



PBV-Kampagne 2024

Preisbekanntgabe in Lebensmittelgeschäften





PBV-Kampagne 2024 - Ergebnisse

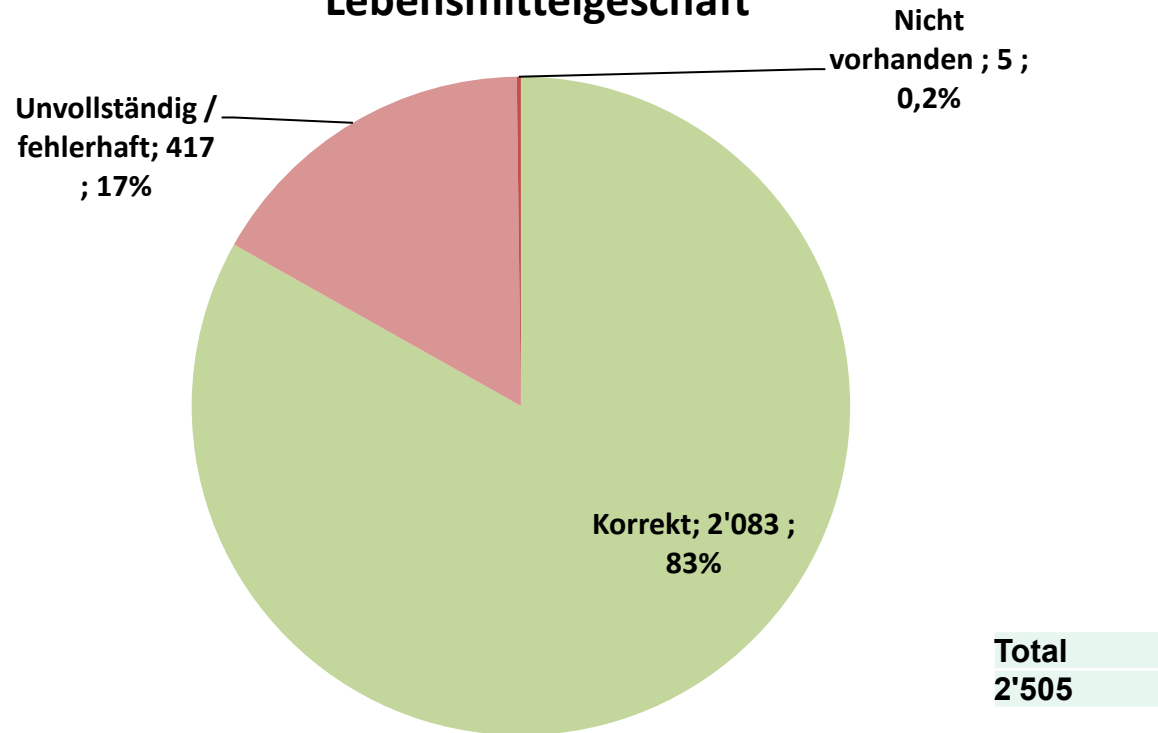
Anzahl kontrollierte Lebensmittelgeschäfte/Intervention

	Gesamtergebnisse					
	Kontrollierte Lebensmittelgeschäfte	Kontrollierte Schaufenster	Aushändigung/ Versand Broschüre	Verwarnung	Busse / Ordnungsbusse	Strafanzeige
AG	102	10	2	13	0	0
AR	10	0	6	0	0	0
AI						
BE	382	63	147	27	0	0
BL	21	0	9	0	0	0
BS	53	9	35	0	0	0
FR	199	63	137	9	0	0
GE	55	18	44	20	0	4
GL	5	0	0	0	0	0
GR	21	6	8	0	0	0
JU	15	4	12	2	0	0
LU	35	16	28	5	0	0
NE	57	31	48	41	4	2
NW	10	0	8	0	0	0
OW	8	0	55	0	0	0
SG	256	82	149	58	7	0
SH	8	2	0	1	0	0
SZ	44	16	8	5	0	0
SO	154	2	153	9	0	0
TG	72	22	30	3	0	0
TI	207	116	126	22	0	0
UR	32	1	32	0	0	0
VD	504	104	347	143	0	0
VS	116	1	19	3	0	0
ZG						
ZH Kanton	22	0	21	18	0	0
ZH Stadt	96	41	84	49	7	5
ZH Winterthur	21	6	1	2	0	1
Total	2505	613	1509	430	18	12



PBV-Kampagne 2024 - Ergebnisse

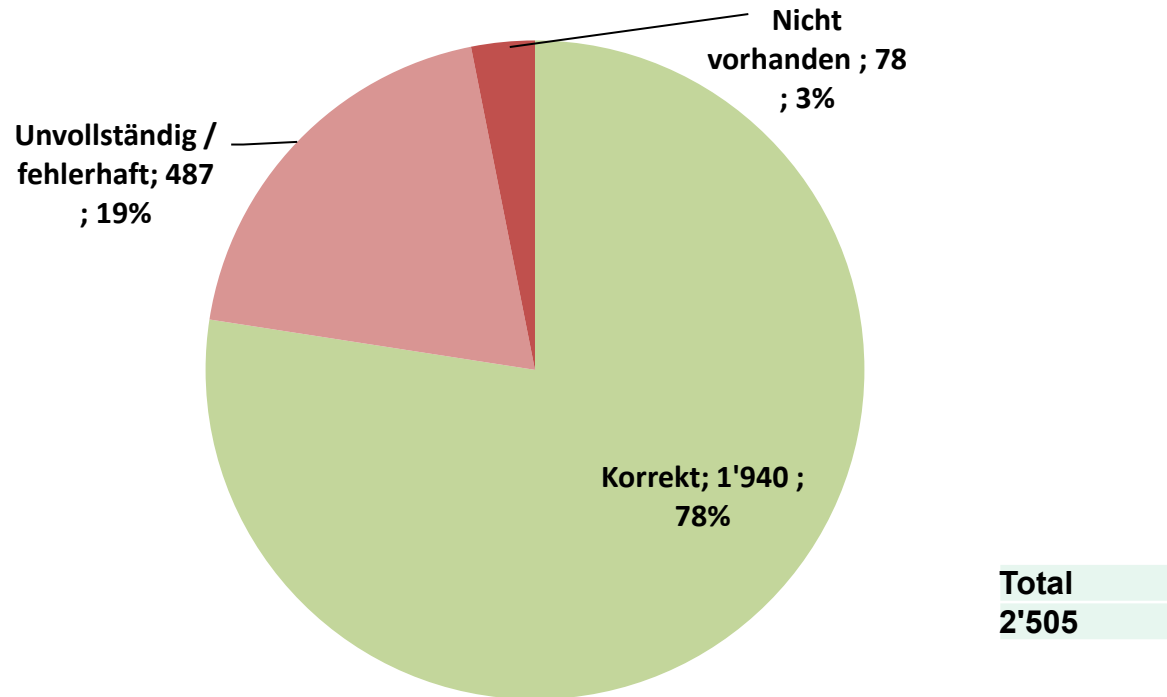
Detailpreisanschrift für Waren im Lebensmittelgeschäft





PBV-Kampagne 2024 - Ergebnisse

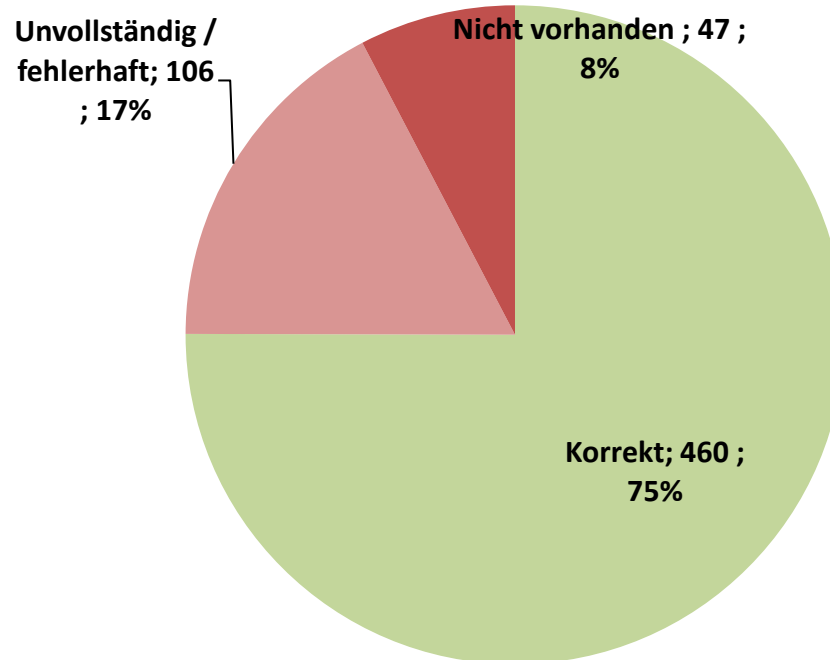
Grundpreisanschrift für Waren im Lebensmittelgeschäft





PBV-Kampagne 2024 - Ergebnisse

Preisanschrift für Waren im Schaufenster



Total : 613 Schaufenster
(kein Schaufenster : 1'892)