

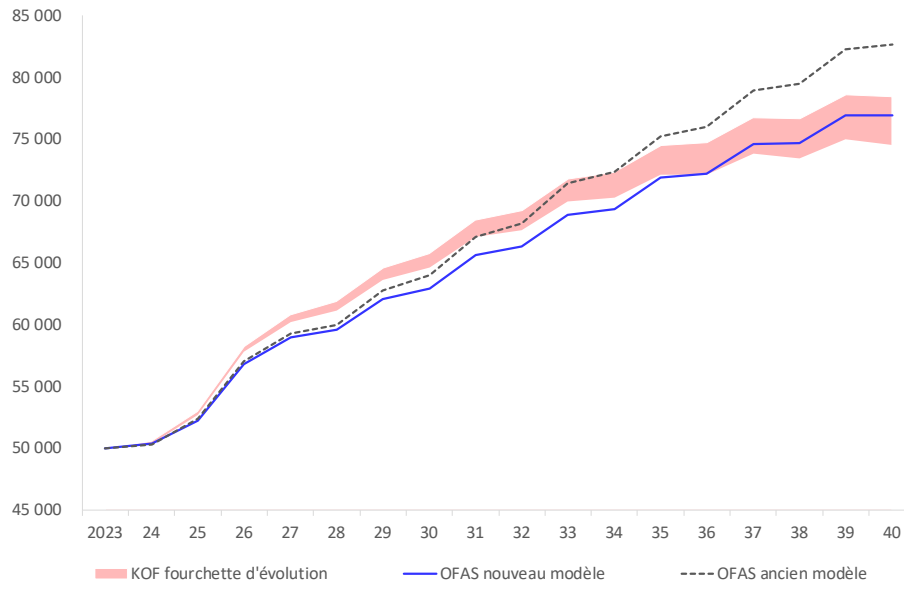


Annexe au Communiqué de presse du 16.09.2024

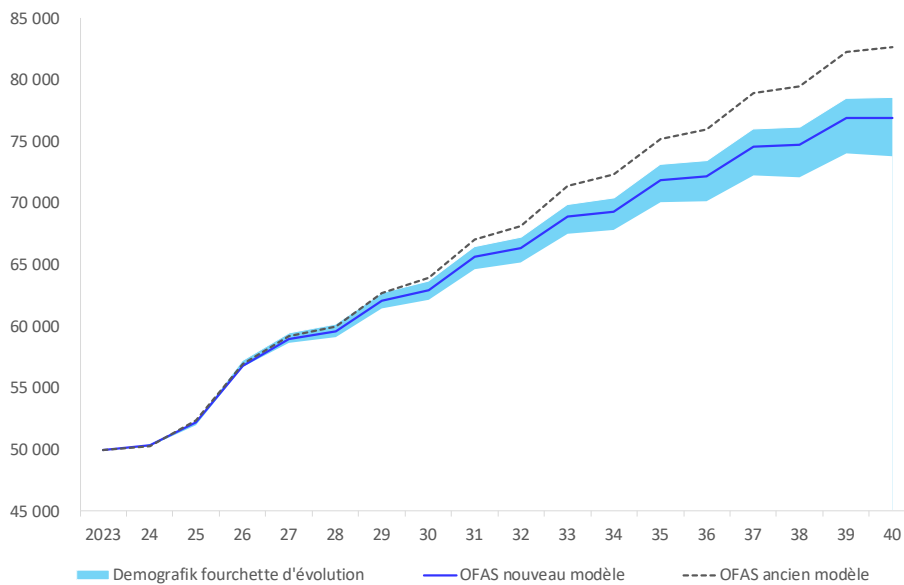
Perspectives financières de l'AVS – Dépenses et résultats de répartition

Projections des deux instituts externes [KOF-ETHZ](#) et [Demografik](#)¹ et de l'OFAS

Graphique 1: Dépenses de l'AVS, aux prix de 2023, avec la 13^{ème} rente, 2024-2040, KOF et OFAS



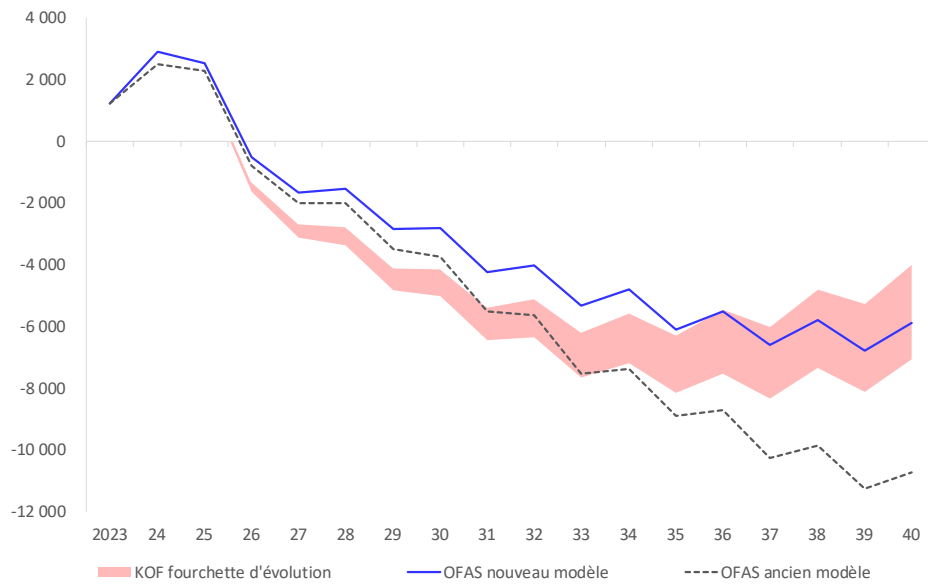
Graphique 2: Dépenses de l'AVS, aux prix de 2023, avec la 13^{ème} rente, 2024-2040, Demografik et OFAS



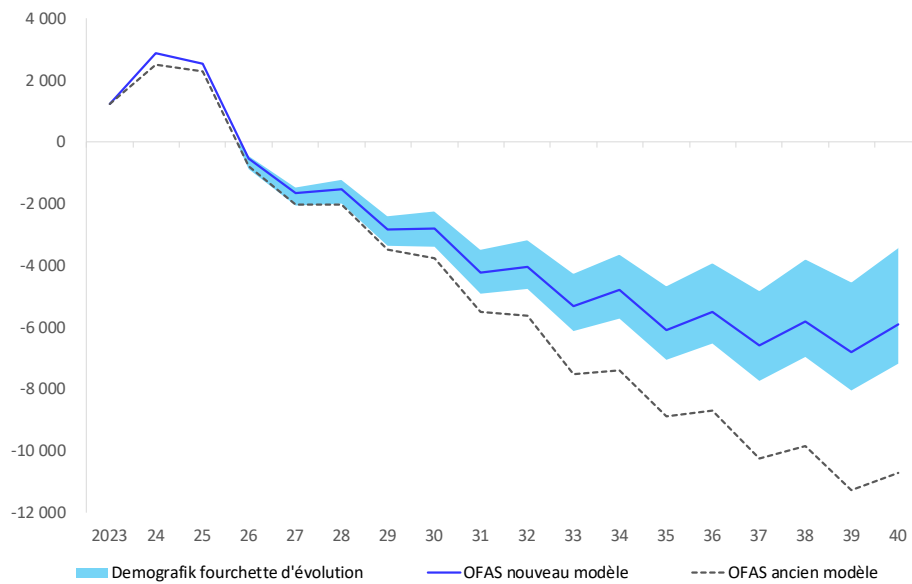
Sources : KOF, Demografik, OFAS

¹ Les résultats de répartition qu'impliquent les dépenses projetées par les deux instituts externes sont calculés par l'OFAS. Les deux instituts de recherche ont développé un modèle pour les dépenses de l'AVS uniquement. Les économies estimées par l'OFAS grâce à l'AVS21 ont été déduites des projections de Demografik et du KOF/ETHZ. Les projections du KOF/ETHZ ont été converties en valeurs réelles (prix constants) par l'OFAS.

Graphique 3: Résultats de répartition de l'AVS, aux prix de 2023, avec la 13^{ème} rente, 2024-2040, KOF et OFAS



Graphique 4: Résultats de répartition de l'AVS, aux prix de 2023, avec la 13^{ème} rente, 2024-2040, Demografik et OFAS



Sources : KOF, Demografik, OFAS

Les perspectives financières à long terme sont soumises à une incertitude croissante et peuvent dès lors faire l'objet de révisions conséquentes.