
Promozione del plurilinguismo. Rapporto di valutazione 2019-2023

Allegato 2

**Rilevamento dei dati e analisi statistiche delle comunità e delle conoscenze linguistiche del personale federale (fonte: UFER):
elaborazione 2018–2023**



1. Introduzione: dati statistici, spiegazioni e metodica plurilinguismo

1 Principi

I dati statistici sono messi a disposizione in virtù dell'articolo 8d capoverso 2 dell'ordinanza sulle lingue (OLing; [RS 441.11](#)).

I dati provengono dal sistema d'informazione per la gestione dei dati del personale (SIGDP). Le indicazioni relative alle conoscenze linguistiche vengono fornite dai collaboratori stessi (**autodichiarazione**).

Le analisi sono comparabili tra loro soltanto in parte, poiché i dati si basano su universi statistici differenti (con o senza personale addetto alle pulizie, comunità linguistica o solo prima lingua ecc.) nonché su momenti diversi (valori medi annui o valori a fine anno). I dettagli sono illustrati di seguito.

2 Rappresentanza delle comunità linguistiche

L'analisi mostra la ripartizione percentuale delle quattro comunità linguistiche della Svizzera nell'Amministrazione federale.

Le comunità linguistiche sono disciplinate all'articolo 7 OLing. Secondo tale articolo, le fasce percentuali da perseguire per le comunità linguistiche sono le seguenti:

- | | |
|----|-----------------------|
| a. | tedesco: 68,5–70,5 % |
| b. | francese: 21,5–23,5 % |
| c. | italiano: 6,5– 8,5 % |
| d. | romancio: 0,5– 1,0 % |

Per il calcolo delle quote linguistiche sono presi in considerazione i collaboratori di ogni nazionalità che appartengono a una delle quattro comunità linguistiche della Svizzera (tedesca, francese, italiana e romancia)¹. L'appartenenza a una comunità linguistica è determinata dalla lingua che il collaboratore ha registrato come prima lingua (quella che si padroneggia e nella quale si pensa) e dall'eventuale seconda lingua (quella in cui si pensa e che si conosce bene quasi quanto la prima). I collaboratori che non appartengono a nessuna delle quattro comunità linguistiche della Svizzera non sono considerati ai fini dell'analisi.

La ripartizione delle lingue è indicata con un valore medio annuo. Il personale locale e il personale impiegato all'estero del DFAE, così come i collaboratori che non sono assegnati a una classe di stipendio (in particolare i collaboratori remunerati con stipendio orario) non rientrano nelle analisi.

La struttura dei dipartimenti e delle unità amministrative è quella utilizzata comunemente, fatta eccezione per il DFAE e il DDPS. Le analisi sono particolarmente dettagliate. In caso di riorganizzazioni (ad es. DFF/ODIC), alcune di esse potrebbero non essere più disponibili a partire da un determinato anno o essere state aggiornate (ad es. i dati relativi al settore

¹ Cfr. anche il [rapporto sulla gestione del personale](#).

Trasformazione digitale e governance delle TIC, costituito a seguito di una riorganizzazione, sono disponibili soltanto dal 2022).

3 Conoscenze linguistiche del personale dell'Amministrazione federale

L'analisi mostra la conoscenza delle lingue nazionali da parte del personale dell'Amministrazione federale in base alla prima lingua (tedesco, francese, italiano, romancio).

La registrazione delle conoscenze delle lingue ufficiali (tedesco, francese e italiano) è obbligatoria (le conoscenze di altre lingue, in particolare del romancio, possono essere indicate facoltativamente). Tuttavia, se una persona fornisce indicazioni incomplete sulle proprie conoscenze linguistiche, le lingue ufficiali mancanti non figureranno nell'analisi. Di conseguenza, potrebbero verificarsi delle discrepanze tra le cifre esposte. Pertanto, dalla tabella non si evince il numero di persone appartenenti alla comunità linguistica germanofona.

Esempio: 20 942 persone aventi come prima lingua il tedesco hanno registrato le proprie conoscenze della lingua francese. Tuttavia, solo una parte di esse (20 066 persone) ha registrato anche le proprie conoscenze della lingua italiana.

[...] 2018	
[...] Tedesco	
[...] Francese	20'942
N0 nessuna conoscenza	3'211
A1 base	1'687
A2 elementare	2'045
B1 requisiti minimi (OLing, conoscenze passive)	1'552
B1 intermedio	3'902
B2 intermedio superiore	4'161
C1 avanzato	1'752
C2 padronanza	2'632
[...] Italiano	20'066
N0 nessuna conoscenza	11'946
A1 base	2'815
A2 elementare	1'944
B1 requisiti minimi (OLing, conoscenze passive)	524
B1 intermedio	1'269
B2 intermedio superiore	601
C1 avanzato	243
C2 padronanza	724

L'analisi illustra la situazione a dicembre del rispettivo anno. Il personale locale e il personale impiegato all'estero del DFAE, così come i collaboratori che non sono assegnati a una classe di stipendio (in particolare i collaboratori remunerati con stipendio orario) non rientrano nell'analisi. Il personale addetto alle pulizie non deve registrare le proprie conoscenze linguistiche ed è quindi escluso dall'analisi.

4 Osservanza dei requisiti minimi dell'OLing

Secondo l'articolo 8 capoverso 1 OLing sono richiesti i seguenti requisiti minimi:

Requisiti secondo la classe di stipendio e la funzione	Classi di stipendio	Numero di lingue ufficiali, conoscenze attive (livello B2)	Numero di lingue ufficiali, conoscenze passive (livello B1 passivo)
Quadro superiore	30–38	2	1
Quadro di livello medio con funzioni dirigenziali	24–29	2	1
Quadro di livello medio senza funzioni dirigenziali		2	0
Impiegato/a	1–23	1	0

L'analisi mostra il numero di persone che adempie o non adempie i requisiti minimi definiti nell'OLing. Affinché un requisito sia considerato «adempiuto», tutti i singoli criteri devono essere soddisfatti. Ad esempio, se un quadro di livello medio con funzione dirigenziale dispone di conoscenze attive in due lingue ufficiali, ma non di conoscenze passive in una terza, il requisito è considerato «non adempiuto».

La registrazione delle conoscenze delle lingue ufficiali (tedesco, francese e italiano) è obbligatoria (le conoscenze di altre lingue possono essere indicate facoltativamente). Tuttavia, se una persona fornisce indicazioni incomplete sulle proprie conoscenze linguistiche, le lingue ufficiali mancanti figureranno nell'analisi al livello N0 (nessuna conoscenza)². Solo in questo modo è possibile effettuare un'analisi della situazione effettiva e di quella auspicata e verificare l'adempimento dei requisiti nonostante l'assenza di indicazioni complete.

Se i collaboratori non registrano alcuna conoscenza delle lingue ufficiali e/o nel sistema non sono definiti requisiti di questo tipo, non è possibile effettuare un'analisi della situazione effettiva e di quella auspicata. In questo caso viene riportata la dicitura «nessuna attribuzione».

Le analisi illustrano la situazione a dicembre del rispettivo anno e includono i dati di tutti i collaboratori, indipendentemente dall'appartenenza a una comunità linguistica della Svizzera. Il personale locale e il personale impiegato all'estero del DFAE, così come i collaboratori che non sono assegnati a una classe di stipendio (in particolare i collaboratori remunerati con stipendio orario) non rientrano nell'analisi. Il personale addetto alle pulizie non deve registrare le proprie conoscenze linguistiche ed è quindi escluso dall'analisi.

5 Elenco delle abbreviazioni di tabelle e grafici

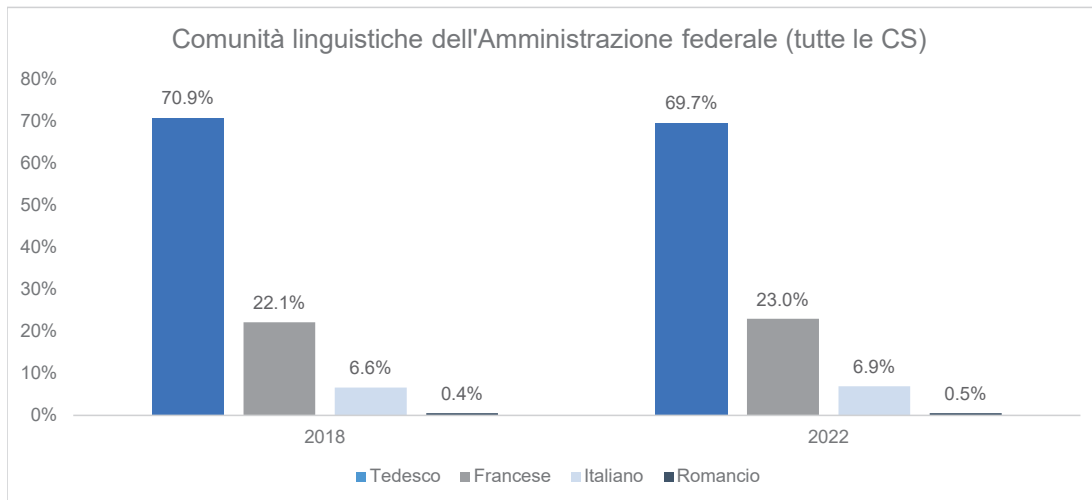
Dip	dipartimento
CS	classe di stipendio
L1	prima lingua
UA	unità amministrativa

² A differenza dell'analisi delle conoscenze linguistiche, in cui le conoscenze registrate in modo incompleto non figurano nell'analisi. Ciò può comportare discrepanze tra i dati esposti.



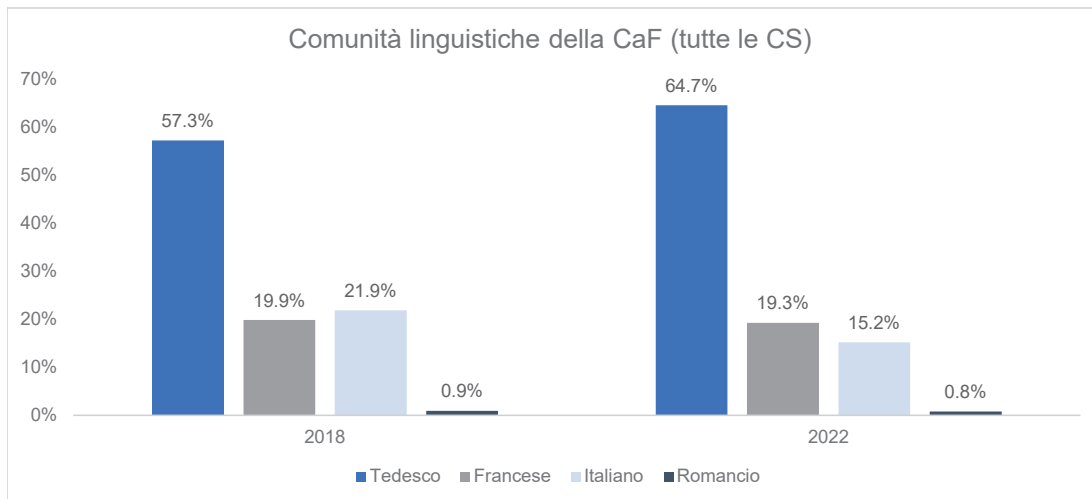
2. Rappresentanza delle comunità linguistiche nell'Amministrazione federale

Tabella 1: comunità linguistiche nell'intera Amministrazione federale in percentuale

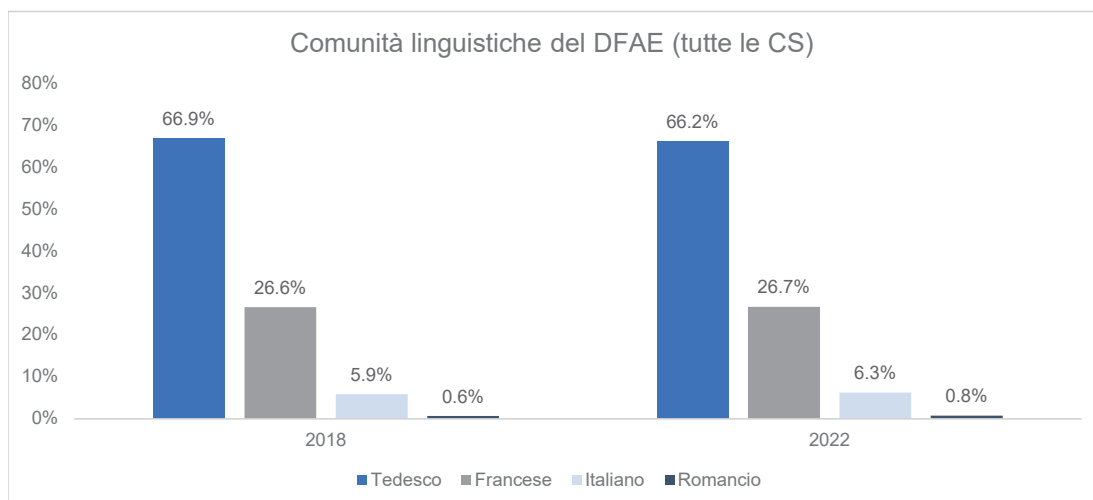


Dip./UA	Tutte le CS		CS 24–29		CS 30–38		CS 34–38	
	2018	2022	2018	2022	2018	2022	2018	2022
Amministrazione federale								
Effettivo (n. collaboratori)	34'261	33'673	10'144	10'988	830	731	126	117
Tedesco	70.9%	69.7%	73.6%	72.8%	72.3%	71.0%	70.1%	73.3%
Francese	22.1%	23.0%	21.0%	21.5%	22.6%	22.4%	24.2%	20.6%
Italiano	6.6%	6.9%	5.0%	5.2%	4.1%	5.4%	5.7%	4.4%
Romancio	0.4%	0.5%	0.4%	0.4%	1.1%	1.2%		1.7%

Tabella 2: comunità linguistiche nei dipartimenti e nelle unità amministrative in percentuale

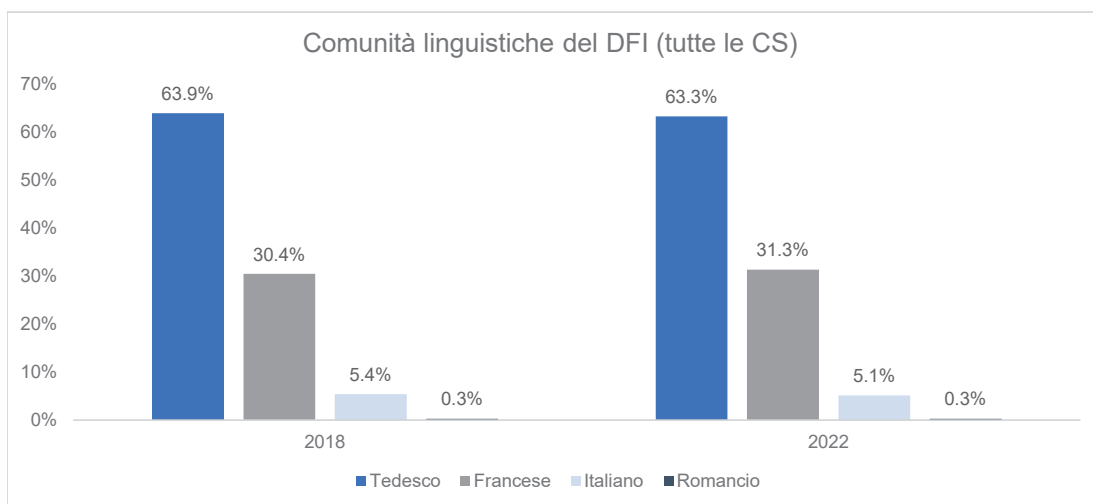


Dip./UA	Tutte le CS		CS 24–29		CS 30–38		CS 34–38	
	2018	2022	2018	2022	2018	2022	2018	2022
Totale CaF								
Effettivo (n. collaboratori)	217	295	119	184	7	10	2	3
Tedesco	57.3%	64.7%	49.3%	62.0%	51.2%	60.0%		66.7%
Francese	19.9%	19.3%	19.9%	18.3%	20.2%	20.0%	50.0%	33.3%
Italiano	21.9%	15.2%	29.9%	18.6%	28.6%	20.0%	50.0%	
Romancio	0.9%	0.8%	0.8%	1.1%				



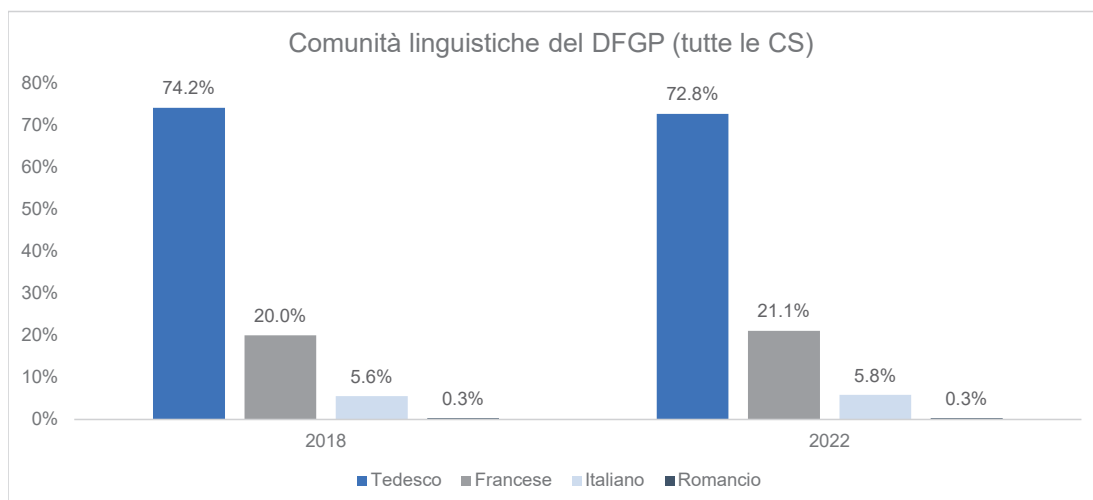
Dip./UA	Tutte le CS		CS 24-29		CS 30-38		CS 34-38	
	2018	2022	2018	2022	2018	2022	2018	2022
Totale DFAE								
Effettivo (n. collaboratori)	2'450	2'324	1'025	1'093	305	223	48	46
Tedesco	66.9%	66.2%	62.2%	63.4%	62.2%	57.8%	62.0%	65.1%
Francese	26.6%	26.7%	30.9%	29.3%	29.8%	31.8%	29.0%	22.8%
Italiano	5.9%	6.3%	6.5%	6.6%	6.3%	8.2%	9.0%	9.9%
Romancio	0.6%	0.8%	0.4%	0.7%	1.8%	2.3%		2.2%
Rete esterna								
Effettivo (n. collaboratori)	941	887	450	477	200	155	36	29
Tedesco	64.8%	62.9%	63.6%	64.9%	62.6%	56.7%	62.6%	63.3%
Francese	26.7%	28.3%	28.2%	27.9%	29.3%	31.8%	28.0%	20.9%
Italiano	7.9%	8.0%	7.8%	6.4%	6.5%	9.2%	9.3%	12.3%
Romancio	0.7%	0.8%	0.4%	0.7%	1.7%	2.3%		3.4%
DAE								
Effettivo (n. collaboratori)	39		20		4		2	
Tedesco	66.7%		68.8%		35.4%			
Francese	25.5%		26.2%		31.3%		42.1%	
Italiano	7.7%		5.1%		33.3%		57.9%	
Romancio								
DSC								
Effettivo (n. collaboratori)	401	363	228	202	25	17	3	2
Tedesco	68.1%	70.9%	62.0%	63.0%	56.7%	56.9%	64.7%	50.0%
Francese	27.5%	22.2%	33.4%	28.0%	39.3%	30.9%	35.3%	50.0%
Italiano	3.6%	5.9%	3.9%	7.5%	4.0%	12.3%		
Romancio	0.9%	1.1%	0.6%	1.5%				
DR								
Effettivo (n. collaboratori)	446	429	88	87	18	8	2	1
Tedesco	77.3%	77.4%	69.8%	71.6%	43.4%	37.5%	15.8%	14.3%
Francese	17.1%	18.0%	24.7%	25.9%	40.3%	45.8%	84.2%	85.7%
Italiano	4.8%	3.7%	4.8%	2.5%	10.9%	4.2%		
Romancio	0.8%	1.0%	0.7%		5.4%	12.5%		
DDIP								
Effettivo (n. collaboratori)	61	61	32	39	6	6	0	1
Tedesco	64.6%	66.1%	53.3%	58.8%	63.2%	47.8%		
Francese	31.2%	31.5%	40.4%	37.4%	35.3%	52.2%		100.0%
Italiano	4.3%	2.5%	6.3%	3.8%	1.5%		100.0%	
Romancio								

Dip./UA	Tutte le CS		CS 24-29		CS 30-38		CS 34-38	
	2018	2022	2018	2022	2018	2022	2018	2022
SG-DFAE								
Effettivo (n. collaboratori)	164	151	53	55	12	8	2	2
Tedesco	68.6%	67.4%	55.4%	58.0%	67.6%	76.0%	100.0%	100.0%
Francese	26.2%	26.5%	35.2%	29.3%	24.3%	24.0%		
Italiano	5.0%	6.1%	9.4%	12.7%	6.1%			
Romancio	0.2%				2.0%			
DC								
Effettivo (n. collaboratori)	52	54	16	8	4	2	0	1
Tedesco	70.5%	73.5%	73.7%	75.3%	74.5%	50.0%	100.0%	100.0%
Francese	18.7%	17.9%	24.2%	24.7%	25.5%	50.0%		
Italiano	9.2%	8.6%	2.1%					
Romancio	1.6%							
SES/DP								
Effettivo (n. collaboratori)	347	380	138	225	36	27	4	10
Tedesco	56.7%	55.3%	55.2%	58.8%	72.8%	67.6%	75.5%	75.2%
Francese	38.6%	38.1%	37.2%	33.5%	22.2%	24.8%	24.5%	14.9%
Italiano	4.3%	5.9%	7.2%	7.0%	2.8%	5.8%		9.9%
Romancio	0.4%	0.8%	0.4%	0.7%	2.1%	1.8%		



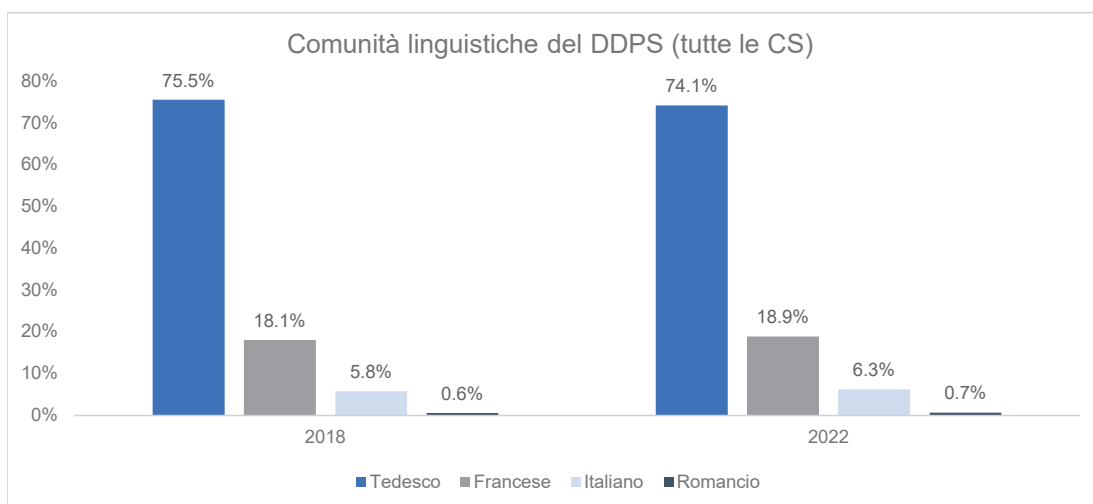
Dip./UA	Tutte le CS		CS 24-29		CS 30-38		CS 34-38	
	2018	2022	2018	2022	2018	2022	2018	2022
Totale DFI								
Effettivo (n. collaboratori)	2'911	3'011	1'015	1'114	61	59	9	8
Tedesco	63.9%	63.3%	70.0%	69.3%	73.5%	75.2%	77.8%	86.7%
Francese	30.4%	31.3%	25.8%	26.4%	24.7%	22.4%	22.2%	13.3%
Italiano	5.4%	5.1%	3.9%	3.9%	0.1%	1.7%		
Romancio	0.3%	0.3%	0.3%	0.4%	1.6%	0.7%		
SG-DFI								
Effettivo (n. collaboratori)	102	115	49	61	10	9	1	1
Tedesco	65.5%	71.2%	68.3%	71.9%	59.2%	76.5%	100.0%	100.0%
Francese	27.6%	23.8%	23.8%	23.1%	40.0%	23.5%		
Italiano	6.2%	5.1%	6.4%	5.0%	0.8%			
Romancio	0.7%		1.5%					
UFU								
Effettivo (n. collaboratori)	19	23	11	13	1	1		
Tedesco	77.2%	71.1%	85.0%	86.1%				
Francese	22.0%	24.4%	15.0%	6.0%	100.0%	100.0%		
Italiano	0.9%							
Romancio		4.4%		7.9%				

Dip./UA	Tutte le CS		CS 24-29		CS 30-38		CS 34-38	
	2018	2022	2018	2022	2018	2022	2018	2022
AFS								
Effettivo (n. collaboratori)	78	76	15	17	2	2	1	1
Tedesco	71.3%	73.0%	75.6%	80.8%	100.0%	50.0%	100.0%	100.0%
Francese	22.9%	23.3%	24.4%	19.2%		50.0%		
Italiano	5.8%	3.6%						
Romancio								
UFC								
Effettivo (n. collaboratori)	323	328	48	50	4	3	1	
Tedesco	67.5%	67.9%	61.3%	63.2%	50.0%	100.0%		
Francese	22.6%	21.2%	29.1%	28.2%	50.0%		100.0%	
Italiano	9.5%	10.3%	8.4%	8.6%				
Romancio	0.5%	0.6%	1.2%					
MeteoSvizzera								
Effettivo (n. collaboratori)	334	360	52	59	4	5	1	1
Tedesco	66.8%	68.7%	66.1%	67.5%	75.0%	80.0%	100.0%	100.0%
Francese	24.8%	23.4%	22.6%	20.6%	25.0%	20.0%		
Italiano	8.4%	8.0%	11.4%	11.9%				
Romancio								
UFSP								
Effettivo (n. collaboratori)	590	629	365	422	15	16	2	2
Tedesco	77.0%	76.3%	76.6%	75.2%	80.0%	86.0%	50.0%	100.0%
Francese	19.0%	20.3%	20.2%	21.7%	20.0%	14.0%	50.0%	
Italiano	3.5%	3.0%	2.6%	2.4%				
Romancio	0.5%	0.5%	0.5%	0.7%				
UST								
Effettivo (n. collaboratori)	822	828	113	128	7	6	1	1
Tedesco	42.6%	40.1%	47.6%	45.8%	71.4%	50.0%	100.0%	100.0%
Francese	52.6%	55.5%	48.7%	51.5%	28.6%	33.3%		
Italiano	4.7%	4.3%	3.7%	2.7%		16.7%		
Romancio	0.1%	0.1%						
UFAS								
Effettivo (n. collaboratori)	328	334	183	187	10	10	1	1
Tedesco	70.0%	69.5%	68.1%	69.1%	88.6%	69.5%	100.0%	
Francese	25.5%	26.0%	29.5%	27.7%	11.4%	30.5%		100.0%
Italiano	4.6%	4.5%	2.4%	3.2%				
Romancio								
USAV								
Effettivo (n. collaboratori)	242	254	163	168	8	7	1	1
Tedesco	76.5%	72.6%	74.7%	71.7%	73.6%	79.8%	100.0%	100.0%
Francese	18.6%	21.3%	20.7%	22.4%	13.2%	14.3%		
Italiano	4.5%	5.5%	4.7%	5.3%				
Romancio	0.4%	0.6%		0.6%	13.2%	6.0%		
IVI								
Effettivo (n. collaboratori)	73	64	16	11	1	1		
Tedesco	87.9%	82.7%	77.1%	70.7%	100.0%	100.0%		
Francese	9.2%	15.9%	17.2%	27.1%				
Italiano	2.8%	1.4%	5.7%	2.3%				
Romancio								



Dip./UA	Tutte le CS		CS 24-29		CS 30-38		CS 34-38	
	2018	2022	2018	2022	2018	2022	2018	2022
Totale DFGP								
Effettivo (n. collaboratori)	2'810	2'915	1'193	1'319	53	51	6	7
Tedesco	74.2%	72.8%	71.3%	70.9%	83.7%	80.2%	100.0%	100.0%
Francese	20.0%	21.1%	22.2%	22.4%	16.3%	16.8%		
Italiano	5.6%	5.8%	6.1%	6.2%		3.0%		
Romancio	0.3%	0.3%	0.5%	0.5%				
SG-DFGP								
Effettivo (n. collaboratori)	126	129	45	47	5	5	1	1
Tedesco	83.0%	82.1%	82.3%	76.5%	80.0%	80.0%	100.0%	100.0%
Francese	9.5%	10.9%	15.5%	21.4%	20.0%	20.0%		
Italiano	7.5%	7.0%	2.2%	2.1%				
Romancio								
UFG								
Effettivo (n. collaboratori)	281	294	163	179	13	11	1	2
Tedesco	71.8%	72.1%	65.5%	66.2%	81.3%	73.5%	100.0%	100.0%
Francese	23.5%	23.7%	28.9%	28.4%	18.7%	26.5%		
Italiano	4.4%	3.9%	5.0%	4.8%				
Romancio	0.4%	0.3%	0.6%	0.6%				
fedpol								
Effettivo (n. collaboratori)	942	970	511	540	10	10	1	1
Tedesco	74.3%	74.0%	69.7%	70.5%	75.9%	68.4%	100.0%	100.0%
Francese	18.8%	19.4%	21.2%	21.5%	24.1%	31.6%		
Italiano	6.6%	6.3%	8.6%	7.5%				
Romancio	0.3%	0.3%	0.5%	0.6%				
ISDC								
Effettivo (n. collaboratori)	30	29	11	11	2	2	1	1
Tedesco	20.5%	20.4%	18.8%	28.3%	100.0%	100.0%	100.0%	100.0%
Francese	72.9%	72.8%	71.9%	62.2%				
Italiano	6.6%	6.8%	9.4%	9.4%				
Romancio								
CFCG								
Effettivo (n. collaboratori)	34	43	24	33	4	4		
Tedesco	67.4%	66.6%	65.6%	65.2%	71.4%	73.3%		
Francese	29.7%	31.1%	30.2%	31.8%	28.6%	26.7%		
Italiano	2.9%	2.3%	4.2%	3.0%				
Romancio								

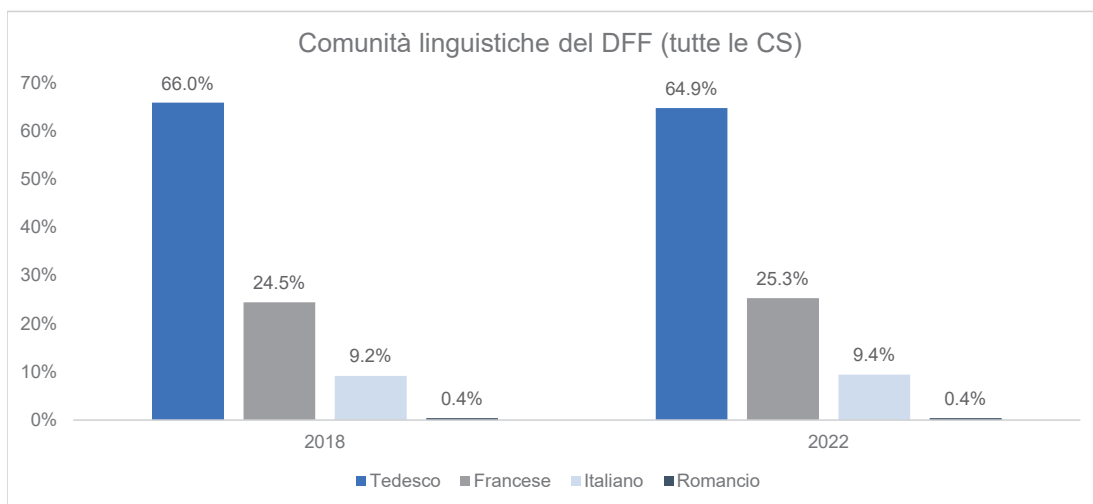
Dip./UA	Tutte le CS		CS 24-29		CS 30-38		CS 34-38	
	2018	2022	2018	2022	2018	2022	2018	2022
SEM								
Effettivo (n. collaboratori)	1'133	1'174	373	440	19	18	2	2
Tedesco	73.1%	70.1%	74.0%	71.8%	89.9%	88.9%	100.0%	100.0%
Francese	21.4%	23.1%	21.3%	21.3%	10.1%	2.8%		
Italiano	5.3%	6.5%	4.4%	6.5%		8.3%		
Romancio	0.2%	0.3%	0.3%	0.5%				
CSI-DFGP								
Effettivo (n. collaboratori)	264	276	67	70	1	1		
Tedesco	83.9%	82.8%	84.6%	84.9%	100.0%	100.0%		
Francese	12.1%	13.6%	11.8%	11.5%				
Italiano	3.3%	2.9%	2.1%	2.2%				
Romancio	0.8%	0.7%	1.5%	1.4%				



Dip./UA	Tutte le CS		CS 24-29		CS 30-38		CS 34-38	
	2018	2022	2018	2022	2018	2022	2018	2022
Totale DDPS								
Effettivo (n. collaboratori)	11'666	11'414	2'480	2'716	174	178	17	14
Tedesco	75.5%	74.1%	78.3%	78.3%	80.0%	76.7%	78.8%	79.9%
Francese	18.1%	18.9%	16.7%	16.6%	16.6%	18.5%	21.2%	20.1%
Italiano	5.8%	6.3%	4.6%	4.6%	2.3%	4.3%		
Romancio	0.6%	0.7%	0.4%	0.5%	1.1%	0.6%		
SG-DDPS								
Effettivo (n. collaboratori)	340	336	133	143	18	18	2	2
Tedesco	73.4%	73.6%	77.8%	80.5%	68.6%	69.5%	50.0%	100.0%
Francese	19.7%	19.9%	16.9%	15.3%	25.9%	25.0%	50.0%	
Italiano	6.3%	6.2%	4.5%	4.2%		5.5%		
Romancio	0.6%	0.3%	0.8%		5.5%			
AVI-Aln								
Effettivo (n. collaboratori)	7	8	5	7	1	0		
Tedesco	70.9%	80.4%	80.0%	76.9%	100.0%	100.0%		
Francese	29.1%	19.6%	20.0%	23.1%				
Italiano								
Romancio								

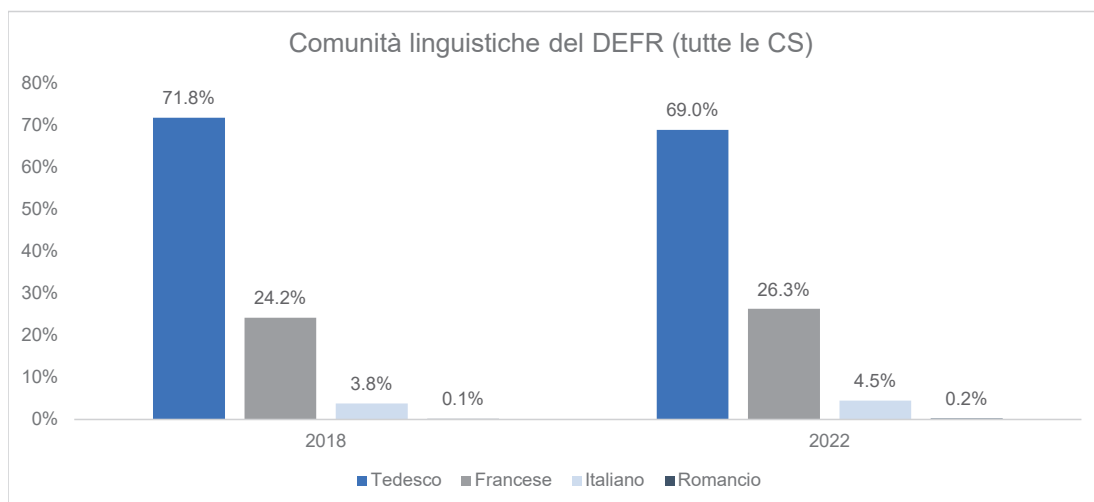
Dip./UA	Tutte le CS		CS 24-29		CS 30-38		CS 34-38	
	2018	2022	2018	2022	2018	2022	2018	2022
SIC								
Effettivo (n. collaboratori)	339	419	191	245	6	7	1	1
Tedesco	74.9%	73.8%	68.0%	68.1%	72.7%	74.1%		
Francese	20.5%	22.8%	25.7%	29.4%	27.3%	25.9%	100.0%	100.0%
Italiano	3.8%	2.7%	5.2%	2.1%				
Romancio	0.7%	0.7%	1.0%	0.4%				
UFSPO								
Effettivo (n. collaboratori)	431	468	71	83	7	7	1	1
Tedesco	66.3%	66.1%	89.4%	88.1%	85.7%	85.7%	100.0%	100.0%
Francese	16.2%	16.0%	7.1%	7.2%				
Italiano	17.1%	17.5%	2.1%	3.4%	14.3%	14.3%		
Romancio	0.4%	0.4%	1.4%	1.2%				
UFPP								
Effettivo (n. collaboratori)	311	311	108	118	7	9	1	1
Tedesco	82.7%	82.7%	80.7%	82.0%	85.9%	77.1%	100.0%	
Francese	12.1%	12.3%	14.5%	12.8%	14.1%	22.9%		100.0%
Italiano	4.4%	4.1%	3.9%	4.3%				
Romancio	0.9%	1.0%	0.9%	0.8%				
SMEs								
Effettivo (n. collaboratori)	664	575	261	263	23	27	3	3
Tedesco	87.2%	82.7%	86.9%	82.3%	73.4%	75.5%	33.3%	66.7%
Francese	11.0%	13.9%	11.1%	13.1%	26.6%	24.5%	66.7%	33.3%
Italiano	1.8%	3.4%	2.0%	4.5%				
Romancio		0.1%		0.2%				
BAC								
Effettivo (n. collaboratori)	886	825	233	327	10	10	1	
Tedesco	86.0%	84.3%	84.4%	85.2%	100.0%	90.2%	100.0%	
Francese	10.6%	11.1%	12.9%	12.2%				
Italiano	1.7%	2.4%	2.8%	2.6%		9.8%		
Romancio	1.7%	2.2%						
Cdo Istr								
Effettivo (n. collaboratori)	2'274	2'054	424	424	33	29	2	2
Tedesco	73.9%	72.7%	74.0%	73.0%	91.0%	85.5%	100.0%	100.0%
Francese	18.5%	19.3%	16.2%	17.8%	6.0%	6.8%		
Italiano	7.0%	7.3%	9.0%	8.0%	3.0%	7.7%		
Romancio	0.6%	0.7%	0.8%	1.2%				
Cdo Op								
Effettivo (n. collaboratori)	2'355	2'351	566	574	37	39	2	1
Tedesco	67.6%	67.1%	74.0%	77.2%	68.8%	65.7%	100.0%	100.0%
Francese	25.6%	25.2%	20.9%	16.9%	25.8%	26.6%		
Italiano	6.4%	7.2%	5.0%	5.5%	2.7%	5.2%		
Romancio	0.4%	0.5%	0.2%	0.3%	2.7%	2.6%		
BLEs								
Effettivo (n. collaboratori)	2'896	2'818	112	118	10	10	1	1
Tedesco	74.4%	72.7%	81.6%	84.2%	79.1%	78.3%	100.0%	100.0%
Francese	18.3%	19.5%	13.1%	9.3%	10.4%	18.3%		
Italiano	6.6%	7.0%	4.4%	5.6%	10.4%	3.3%		
Romancio	0.7%	0.8%	0.9%	0.8%				
armasuisse Acquisti								
Effettivo (n. collaboratori)	476	519	149	155	10	10	2	1
Tedesco	91.7%	90.7%	88.9%	84.9%	100.0%	100.0%	100.0%	100.0%
Francese	7.0%	7.7%	8.9%	11.9%				
Italiano	1.1%	1.2%	2.2%	2.6%				
Romancio	0.2%	0.4%		0.6%				

Dip./UA	Tutte le CS		CS 24-29		CS 30-38		CS 34-38	
	2018	2022	2018	2022	2018	2022	2018	2022
armasuisse S+T								
Effettivo (n. collaboratori)	104	119	57	77	2	2		
Tedesco	83.0%	75.3%	69.4%	62.3%	100.0%	100.0%		
Francese	16.0%	21.3%	28.7%	32.5%				
Italiano	1.0%	3.4%	1.9%	5.2%				
Romancio								
armasuisse Immobili								
Effettivo (n. collaboratori)	236	254	58	66	4	4		
Tedesco	83.1%	80.9%	86.6%	88.0%	100.0%	75.0%		
Francese	11.3%	13.9%	11.7%	10.5%		25.0%		
Italiano	4.9%	4.9%	1.7%	1.5%				
Romancio	0.7%	0.4%						
swisstopo								
Effettivo (n. collaboratori)	347	360	112	117	6	6	1	1
Tedesco	78.8%	77.2%	76.3%	72.7%	50.0%	52.2%	100.0%	100.0%
Francese	18.4%	19.4%	19.9%	23.4%	50.0%	47.8%		
Italiano	2.9%	3.4%	3.8%	3.7%				
Romancio		0.1%		0.2%				



Dip./UA	Tutte le CS		CS 24-29		CS 30-38		CS 34-38	
	2018	2022	2018	2022	2018	2022	2018	2022
Totale DFF								
Effettivo (n. collaboratori)	9'298	8'623	1'644	1'763	99	83	18	17
Tedesco	66.0%	64.9%	78.5%	76.0%	75.8%	75.3%	72.9%	72.5%
Francese	24.5%	25.3%	17.8%	19.9%	21.2%	19.9%	27.1%	27.5%
Italiano	9.2%	9.4%	3.4%	4.0%	3.0%	4.8%		
Romancio	0.4%	0.4%	0.2%	0.1%				
SG-DFF								
Effettivo (n. collaboratori)	123	157	44	78	10	10	1	1
Tedesco	60.0%	64.0%	77.9%	76.8%	89.5%	90.2%	100.0%	100.0%
Francese	23.5%	22.8%	15.3%	18.6%				
Italiano	15.6%	12.2%	6.8%	3.9%	10.5%	9.8%		
Romancio	0.8%	1.0%		0.6%				
AFF								
Effettivo (n. collaboratori)	208	215	109	119	11	11	2	2
Tedesco	89.4%	87.7%	87.8%	86.8%	90.9%	81.8%	100.0%	50.0%
Francese	10.2%	10.9%	12.2%	11.5%	9.1%	18.2%		50.0%
Italiano	0.5%	1.4%		1.7%				
Romancio								

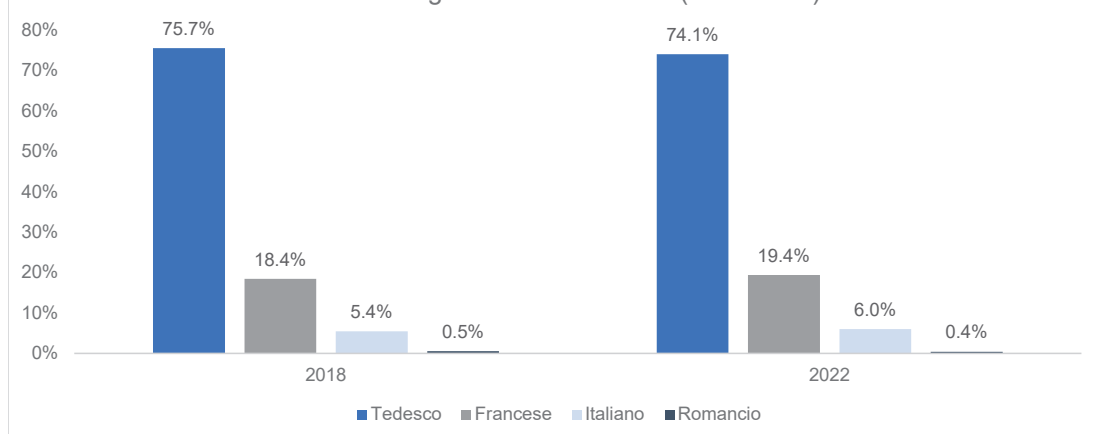
Dip./UA	Tutte le CS		CS 24–29		CS 30–38		CS 34–38	
	2018	2022	2018	2022	2018	2022	2018	2022
UCC								
Effettivo (n. collaboratori)	815	827	67	76	7	6	1	1
Tedesco	25.8%	25.3%	20.9%	19.9%	14.3%	33.3%		
Francese	66.7%	68.2%	70.2%	70.9%	85.7%	66.7%	100.0%	100.0%
Italiano	7.4%	6.4%	7.5%	7.9%				
Romancio	0.1%	0.1%	1.5%	1.3%				
Swissmint								
Effettivo (n. collaboratori)	22	17	2	2				
Tedesco	100.0%	100.0%	100.0%	100.0%				
Francese								
Italiano								
Romancio								
SFI								
Effettivo (n. collaboratori)	93	90	67	67	11	6	3	4
Tedesco	75.4%	77.1%	71.0%	72.2%	90.8%	100.0%	100.0%	100.0%
Francese	19.2%	19.1%	21.4%	22.7%	9.2%			
Italiano	5.5%	3.8%	7.6%	5.1%				
Romancio								
AFC								
Effettivo (n. collaboratori)	1'147	1'107	426	489	19	19	2	2
Tedesco	73.0%	71.3%	72.0%	70.9%	63.2%	63.2%	50.0%	50.0%
Francese	22.0%	23.1%	23.7%	24.2%	31.6%	26.3%	50.0%	50.0%
Italiano	4.9%	5.3%	4.3%	4.9%	5.3%	10.5%		
Romancio	0.1%	0.2%						
UDSC								
Effettivo (n. collaboratori)	4'720	4'343	267	306	15	12	3	2
Tedesco	59.0%	58.7%	71.2%	69.9%	86.5%	75.0%	100.0%	100.0%
Francese	26.4%	26.0%	20.9%	22.7%	6.7%	16.7%		
Italiano	13.9%	14.7%	7.1%	7.2%	6.7%	8.3%		
Romancio	0.7%	0.6%	0.8%	0.3%				
ODIC								
Effettivo (n. collaboratori)	83		70		3		1	
Tedesco	93.9%		95.7%		100.0%		100.0%	
Francese	6.1%		4.3%					
Italiano								
Romancio								
UFIT								
Effettivo (n. collaboratori)	1'133	1'050	381	383	8	5	1	1
Tedesco	90.8%	90.6%	92.5%	91.1%	75.0%	100.0%		100.0%
Francese	7.7%	7.8%	6.4%	7.3%	25.0%		100.0%	
Italiano	1.5%	1.7%	1.1%	1.6%				
Romancio								
CDF								
Effettivo (n. collaboratori)	114	130	88	100	5	5	2	2
Tedesco	77.6%	75.7%	78.9%	76.8%	60.0%	66.7%	50.0%	66.7%
Francese	21.5%	23.0%	21.1%	23.2%	40.0%	33.3%	50.0%	33.3%
Italiano	0.9%	1.3%						
Romancio								
UPPER								
Effettivo (n. collaboratori)	156	156	50	52	4	4	1	1
Tedesco	85.9%	84.8%	87.6%	87.6%	73.9%	75.0%	100.0%	100.0%
Francese	10.1%	9.9%	8.0%	5.8%	26.1%	25.0%		
Italiano	4.0%	5.4%	4.3%	6.6%				
Romancio								
UFCL								
Effettivo (n. collaboratori)	685	530	75	91	7	5	1	1
Tedesco	90.7%	92.2%	92.9%	87.7%	85.7%	80.0%		
Francese	4.3%	5.5%	7.0%	12.3%	14.3%	20.0%	100.0%	100.0%
Italiano	4.7%	2.0%	0.1%					
Romancio	0.3%	0.4%						



Dip./UA	Tutte le CS		CS 24-29		CS 30-38		CS 34-38	
	2018	2022	2018	2022	2018	2022	2018	2022
Totale DEFR								
Effettivo (n. collaboratori)	2'378	2'428	1'088	1'123	59	57	17	15
Tedesco	71.8%	69.0%	73.1%	71.1%	79.3%	78.3%	76.5%	81.6%
Francese	24.2%	26.3%	22.6%	23.7%	15.8%	18.9%	12.0%	14.5%
Italiano	3.8%	4.5%	4.2%	4.9%	4.9%	2.8%	11.5%	3.9%
Romancio	0.1%	0.2%	0.1%	0.3%				
SG-DEFR								
Effettivo (n. collaboratori)	111	111	49	48	13	12	2	2
Tedesco	67.7%	64.4%	65.0%	65.0%	87.4%	83.6%	100.0%	50.0%
Francese	19.0%	23.2%	24.7%	26.6%	12.6%	16.4%		50.0%
Italiano	13.3%	12.3%	10.3%	8.3%				
Romancio		0.1%						
SECO								
Effettivo (n. collaboratori)	524	552	351	373	19	19	8	7
Tedesco	76.5%	73.7%	73.0%	71.3%	83.1%	75.9%	73.3%	77.4%
Francese	20.2%	21.8%	23.5%	24.0%	11.7%	21.1%	13.3%	14.3%
Italiano	3.1%	3.9%	3.3%	3.8%	5.2%	3.1%	13.3%	8.3%
Romancio	0.2%	0.6%	0.3%	0.9%				
UFAG								
Effettivo (n. collaboratori)	267	264	148	155	6	5	1	1
Tedesco	76.6%	73.3%	73.7%	72.5%	48.5%	57.1%	20.0%	85.7%
Francese	18.9%	21.8%	21.6%	22.7%	51.5%	42.9%	80.0%	14.3%
Italiano	4.5%	4.9%	4.7%	4.7%				
Romancio								
Agroscope								
Effettivo (n. collaboratori)	802	836	253	254	2	2	1	1
Tedesco	62.8%	58.7%	71.5%	66.9%	85.7%	54.5%	100.0%	100.0%
Francese	34.8%	37.9%	24.6%	27.8%	14.3%	45.5%		
Italiano	2.4%	3.4%	3.9%	5.4%				
Romancio								
UFAE								
Effettivo (n. collaboratori)	39	40	19	20	2	2	1	1
Tedesco	93.5%	87.7%	98.3%	92.8%	100.0%	100.0%	100.0%	100.0%
Francese	3.9%	9.8%	1.7%	7.2%				
Italiano	2.6%	2.5%						
Romancio								

Dip./UA	Tutte le CS		CS 24-29		CS 30-38		CS 34-38	
	2018	2022	2018	2022	2018	2022	2018	2022
UFAB								
Effettivo (n. collaboratori)	41	32	13	11	2	2	1	
Tedesco	80.3%	80.9%	84.6%	90.3%	100.0%	100.0%	100.0%	
Francese	19.7%	19.1%	15.4%	9.7%				
Italiano								
Romancio								
COMCO								
Effettivo (n. collaboratori)	65	74	47	50	5	5	1	1
Tedesco	81.4%	79.1%	80.7%	77.2%	79.3%	80.0%	100.0%	100.0%
Francese	14.0%	15.9%	12.9%	15.5%	20.7%	20.0%		
Italiano	4.7%	5.0%	6.4%	7.3%				
Romancio								
CIVI								
Effettivo (n. collaboratori)	141	134	15	11	1	2		1
Tedesco	77.5%	77.2%	86.3%	90.5%	100.0%	100.0%		100.0%
Francese	16.7%	15.3%	13.7%	9.5%				
Italiano	4.4%	6.0%						
Romancio	1.4%	1.5%						
SAS								
Effettivo (n. collaboratori)	40	45	27	32				
Tedesco	67.2%	68.7%	70.6%	68.8%				
Francese	30.3%	26.8%	29.4%	28.1%				
Italiano	2.5%	4.5%		3.1%				
Romancio								
SEFRI								
Effettivo (n. collaboratori)	277	273	152	156	10	9	2	1
Tedesco	72.8%	72.1%	70.0%	70.2%	67.8%	79.4%	52.2%	100.0%
Francese	21.8%	21.8%	23.8%	22.7%	13.2%	8.8%		
Italiano	5.4%	6.0%	6.2%	7.1%	19.0%	11.8%	47.8%	
Romancio								
ISCeco								
Effettivo (n. collaboratori)	72	67	16	14				
Tedesco	90.3%	91.1%	81.1%	79.1%				
Francese	6.9%	5.9%	18.9%	20.9%				
Italiano	2.8%	3.0%						
Romancio								

Comunità linguistiche del DATEC (tutte le CS)



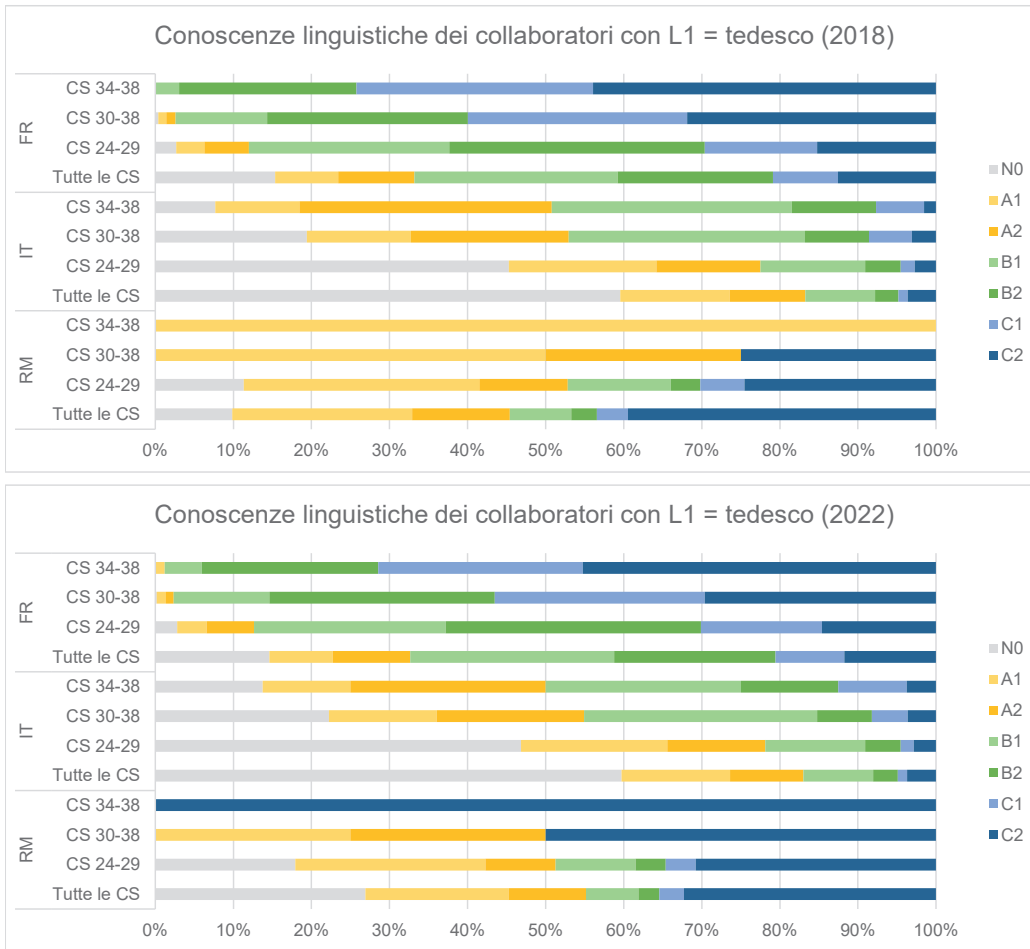
Dip./UA	Tutte le CS		CS 24-29		CS 30-38		CS 34-38	
	2018	2022	2018	2022	2018	2022	2018	2022
Totale DATEC								
Effettivo (n. collaboratori)	2'530	2'662	1'580	1'676	72	70	9	8
Tedesco	75.7%	74.1%	74.6%	73.2%	78.3%	79.0%	66.7%	62.5%
Francese	18.4%	19.4%	20.0%	20.9%	17.1%	13.3%	33.3%	25.0%
Italiano	5.4%	6.0%	4.7%	5.5%	3.7%	4.9%		
Romancio	0.5%	0.4%	0.6%	0.4%	0.9%	2.9%		12.5%
SG-DATEC								
Effettivo (n. collaboratori)	92	105	38	47	12	10	1	1
Tedesco	74.8%	79.2%	76.2%	80.5%	75.8%	80.2%	100.0%	100.0%
Francese	13.8%	9.9%	13.2%	13.1%	24.2%	9.9%		
Italiano	10.2%	10.0%	7.9%	6.4%				
Romancio	1.1%	1.0%	2.6%			9.9%		
UFT								
Effettivo (n. collaboratori)	310	305	233	236	8	9	2	2
Tedesco	74.0%	74.3%	71.6%	72.4%	75.0%	77.8%	50.0%	50.0%
Francese	22.3%	21.7%	24.5%	23.1%	25.0%	22.2%	50.0%	50.0%
Italiano	2.5%	3.0%	2.4%	3.2%				
Romancio	1.2%	1.0%	1.5%	1.3%				
UFAC								
Effettivo (n. collaboratori)	312	326	173	179	6	7	1	1
Tedesco	85.4%	82.7%	84.4%	81.6%	72.2%	86.4%	100.0%	100.0%
Francese	11.4%	14.1%	11.9%	14.8%	16.7%	13.6%		
Italiano	2.8%	2.9%	3.5%	3.6%	11.1%			
Romancio	0.5%	0.3%	0.2%					
UFE								
Effettivo (n. collaboratori)	256	288	181	205	6	6	1	1
Tedesco	80.8%	76.2%	77.7%	71.1%	83.3%	83.3%		
Francese	15.0%	19.0%	17.0%	22.2%	16.7%	16.7%	100.0%	100.0%
Italiano	3.8%	4.5%	4.8%	6.1%				
Romancio	0.4%	0.3%	0.6%	0.5%				
USTRA								
Effettivo (n. collaboratori)	537	597	284	312	11	12	1	1
Tedesco	72.2%	70.2%	72.4%	70.0%	63.6%	61.0%	100.0%	100.0%
Francese	17.7%	18.9%	19.6%	20.4%	18.2%	11.0%		
Italiano	10.1%	11.0%	8.0%	9.6%	18.2%	28.1%		
Romancio								
UFCOM								
Effettivo (n. collaboratori)	277	265	149	144	6	6	1	1
Tedesco	63.8%	62.0%	64.8%	63.5%	70.6%	50.0%	100.0%	
Francese	31.0%	32.6%	31.8%	33.1%	17.6%	33.3%		
Italiano	5.0%	5.1%	3.3%	3.4%				
Romancio	0.2%	0.4%			11.8%	16.7%		100.0%

Dip./UA	Tutte le CS		CS 24-29		CS 30-38		CS 34-38	
	2018	2022	2018	2022	2018	2022	2018	2022
UFAM								
Effettivo (n. collaboratori)	590	612	405	427	19	16	1	
Tedesco	78.0%	76.2%	76.0%	75.4%	87.7%	93.8%		
Francese	17.4%	18.9%	19.5%	20.2%	12.3%	6.2%	100.0%	
Italiano	4.2%	4.7%	3.9%	4.1%				
Romancio	0.4%	0.2%	0.5%	0.2%				
ARE								
Effettivo (n. collaboratori)	83	86	62	65	3	3	1	1
Tedesco	72.5%	74.7%	68.5%	69.6%	100.0%	100.0%	100.0%	100.0%
Francese	17.5%	15.9%	19.6%	19.5%				
Italiano	6.5%	6.0%	8.6%	7.9%				
Romancio	3.6%	3.4%	3.2%	2.9%				
SISI								
Effettivo (n. collaboratori)	14	17	11	13				
Tedesco	79.2%	76.5%	82.5%	84.6%				
Francese	20.8%	17.6%	17.5%	7.7%				
Italiano		5.9%		7.7%				
Romancio								
RegInfra								
Effettivo (n. collaboratori)	60	62	45	48	1	0		
Tedesco	80.0%	79.0%	80.1%	79.1%	100.0%	100.0%		
Francese	14.9%	13.1%	15.4%	12.7%				
Italiano	5.0%	8.0%	4.5%	8.2%				
Romancio								



3. Competenze linguistiche del personale dell'amministrazione federale: situazione attuale

Grafica 1: Conoscenza del francese, dell'italiano e del romancio da parte del personale federale con il tedesco come prima lingua
Panoramica dell'intera Amministrazione federale



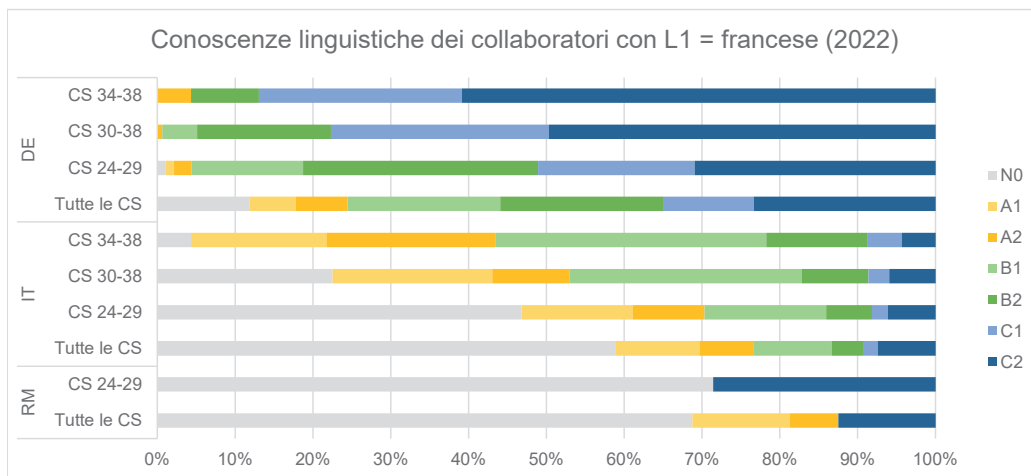
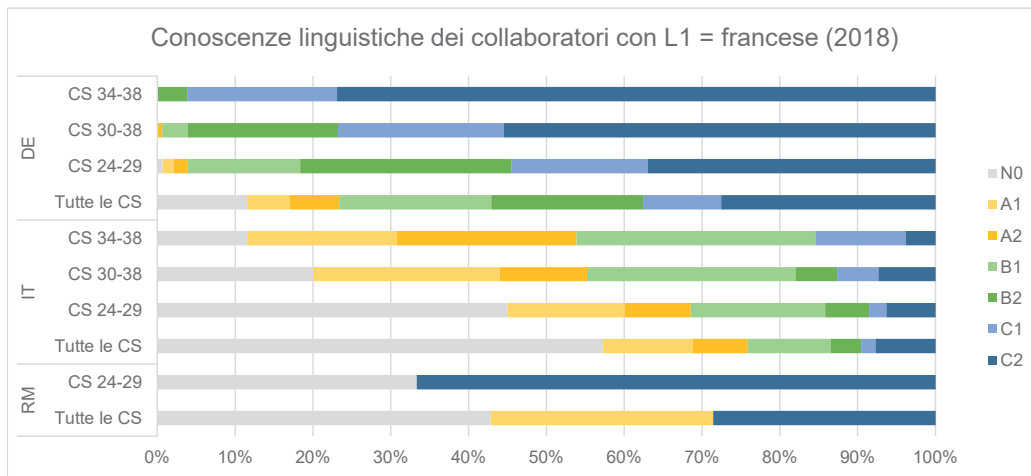
**Tabella 1: Conoscenza del francese, dell'italiano e del romancio da parte del personale federale con il tedesco come prima lingua
Panoramica dell'intera Amministrazione federale**

Amministrazione federale	Tutte le CS	CS 24-29	CS 30-38	CS 34-38
2018				
Tedesco come prima lingua (n. collaboratori)				
Conoscenza del francese	20'923	6'772	502	66
N0 Nessuna	3'211	182	2	
A1 Base	1'687	244	5	
A2 Elementare	2'047	385	6	
B1 Requisiti minimi (OLing, conoscenza passiva)	1'552	473	13	
B1 Intermedio	3'898	1'266	46	2
B2 Intermedio superiore	4'156	2'216	129	15
C1 Avanzato	1'747	975	141	20
C2 Padronanza	2'625	1'031	160	29
Conoscenza dell'italiano	20'047	6'500	489	65
N0 Nessuna	11'940	2'943	95	5
A1 Base	2'811	1'230	65	7
A2 Elementare	1'940	866	99	21
B1 Requisiti minimi (OLing, conoscenza passiva)	523	270	54	9
B1 Intermedio	1'267	601	94	11
B2 Intermedio superiore	600	297	40	7
C1 Avanzato	242	116	27	4
C2 Padronanza	724	177	15	1
Conoscenza del romancio	152	53	4	1
N0 Nessuna	15	6		
A1 Base	35	16	2	1
A2 Elementare	19	6	1	
B1 Intermedio	12	7		
B2 Intermedio superiore	5	2		
C1 Avanzato	6	3		
C2 Padronanza	60	13	1	
2022				
Tedesco come prima lingua (n. collaboratori)				
Conoscenza del francese	21'990	7'657	513	84
N0 Nessuna	3'209	216	1	
A1 Base	1'790	288	6	1
A2 Elementare	2'184	464	5	
B1 Requisiti minimi (OLing, conoscenza passiva)	1'602	513	13	1
B1 Intermedio	4'142	1'369	50	3
B2 Intermedio superiore	4'541	2'503	148	19
C1 Avanzato	1'942	1'186	138	22
C2 Padronanza	2'580	1'118	152	38
Conoscenza dell'italiano	21'364	7'420	499	80
N0 Nessuna	12'757	3'477	111	11
A1 Base	2'975	1'388	69	9
A2 Elementare	2'000	931	94	20
B1 Requisiti minimi (OLing, conoscenza passiva)	550	286	56	9
B1 Intermedio	1'360	664	93	11
B2 Intermedio superiore	678	337	35	10
C1 Avanzato	256	126	23	7
C2 Padronanza	788	211	18	3
Conoscenza del romancio	223	78	4	1
N0 Nessuna	60	14		
A1 Base	41	19	1	
A2 Elementare	22	7	1	
B1 Intermedio	15	8		
B2 Intermedio superiore	6	3		
C1 Avanzato	7	3		
C2 Padronanza	72	24	2	1

**Tabella 2: Conoscenza del francese, dell'italiano e del romancio da parte del personale federale con il tedesco come prima lingua
Panoramica dei dipartimenti**

Dipartimento 2016	Tutte le CS										CS 24-29										CS 30-38										Totale
	CaF	DFAE	DFI	DFGP	DDPS	DF	DEFR	DATEC	Totale	CaF	DFAE	DFI	DFGP	DDPS	DF	DEFR	DATEC	Totale	CaF	DFAE	DFI	DFGP	DDPS	DF	DEFR	DATEC	Totale				
Tedesco come prima lingua (n. collaboratori)																															
N0 Nessuna	117	1356	1871	1918	7569	4928	1569	1805	20693	56	584	637	802	1688	1280	737	1125	6772	2	149	39	38	114	66	43	49	502				
A1 Base	2	12	18	19	522	181	66	93	1681	1	3	5	7	28	75	6	24	82	1	1	1	2	3	2	1	6					
A2 Elementare	3	50	75	117	274	166	107	136	2047	1	7	16	48	113	109	25	66	385	2	2	2	3	2	2	1	6					
B1 Requisiti minimi (OLing, conoscenza passiva)	4	33	107	102	603	458	108	137	1552	1	8	41	41	145	111	49	77	473	1	1	1	1	1	2	2	13					
B2 Intermedio superiore	22	149	362	414	1225	1009	330	367	3898	4	32	114	135	390	368	113	210	1266	1	2	2	1	20	8	2	10					
C1 Avanzato	45	296	473	525	1124	733	396	564	4156	24	112	221	276	583	336	253	411	2216	1	11	12	11	47	18	13	16					
C2 Padronanza	20	351	244	235	284	211	196	206	1747	16	159	130	137	184	97	151	155	975	1	58	12	10	20	19	8	14					
Conoscenza dell'italiano																															
N0 Nessuna	117	1311	1558	1908	7444	4540	1515	1754	20047	58	509	591	767	1658	1101	716	1100	6500	2	148	36	36	113	63	43	48					
A1 Base	41	478	676	827	1953	1194	757	817	11940	12	155	225	283	905	583	300	480	2943	1	16	9	1	41	17	5	95					
A2 Elementare	15	213	270	320	822	620	234	317	2811	9	92	107	161	329	193	124	215	1230	1	18	4	3	19	10	5	65					
B1 Requisiti minimi (OLing, conoscenza passiva)	14	201	229	250	450	389	189	218	1940	10	74	87	129	183	127	112	144	866	1	31	6	10	20	11	9	12					
B2 Intermedio superiore	18	155	158	153	270	209	143	161	1267	12	39	29	28	54	35	37	46	270	2	3	3	8	9	7	4						
C1 Avanzato	9	88	71	85	96	116	47	88	600	6	44	36	38	39	39	31	64	297	1	14	3	5	5	3	5						
C2 Padronanza	5	43	29	38	32	38	29	28	242	4	17	12	22	12	15	16	18	116	1	13	4	1	2	2	4						
Conoscenza del romancio																															
N0 Nessuna	2	13	12	10	51	40	7	17	152	2	4	5	12	9	3	14	53	177	5	2	5	2	1	2	3	1					
A1 Base	1	3	3	4	5	2	1	2	15	2	1	1	2	4	5	1	2	6	2	2	2	2	1	2	1	2					
A2 Elementare	3	3	3	4	13	6	1	3	45	2	1	1	2	4	5	1	3	16	1	1	1	1	1	1	1	1					
B1 Requisiti minimi (OLing, conoscenza passiva)	1	1	1	1	3	3	3	2	13	1	1	1	2	2	2	2	2	7	2	1	1	1	1	1	1	1					
B2 Intermedio superiore	2	2	2	2	6	6	6	5	25	1	1	1	1	1	1	1	2	2	2	2	2	2	2	2	2	2					
C1 Avanzato	5	5	3	2	25	17	2	6	60	1	1	1	1	3	1	1	5	13	1	1	1	1	1	1	1	1					
2022																															
Tedesco come prima lingua (n. collaboratori)																															
N0 Nessuna	182	1486	1756	2063	8002	5148	1508	1865	21960	109	661	713	916	2063	1276	747	1172	7657	6	133	43	40	132	61	41	57					
A1 Base	5	27	60	81	1950	916	68	82	3209	3	2	7	9	70	75	15	35	216	1	1	1	1	1	1	1	1					
A2 Elementare	10	20	47	116	626	66	66	94	1790	6	4	9	22	106	84	8	49	288	1	8	4	3	2	2	2	6					
B1 Requisiti minimi (OLing, conoscenza passiva)	7	46	91	189	947	653	103	148	2184	3	7	24	53	151	127	21	78	464	4	4	4	1	4	1	4	5					
B2 Intermedio superiore	36	157	394	432	1391	1031	308	393	4142	17	26	132	154	436	286	111	207	1369	2	1	4	2	8	2	1	2					
C1 Avanzato	61	325	501	597	1300	776	387	594	4541	39	120	246	335	723	348	253	439	2503	3	13	9	17	54	23	9						
C2 Padronanza	25	415	264	250	359	220	194	215	1942	19	258	152	155	198	109	145	160	1186	4	49	12	6	21	18	12						
Conoscenza dell'italiano																															
N0 Nessuna	180	1442	1954	2018	7813	4997	1453	1807	21964	108	649	673	888	1937	1243	721	1141	7420	5	131	40	39	128	58	41	57					
A1 Base	37	529	747	942	5569	3277	724	862	12175	49	186	282	338	1073	716	304	529	3477	2	15	10	5	51	19	2	7					
A2 Elementare	19	227	275	357	928	640	215	316	2375	12	120	118	207	396	200	121	214	1388	1	15	4	5	23	8	4	9					
B1 Requisiti minimi (OLing, conoscenza passiva)	20	230	220	261	503	384	180	202	2600	7	110	96	91	218	117	110	156	951	1	28	3	3	23	12	6	12					
B2 Intermedio superiore	41	186	158	170	322	204	143	166	1960	15	95	72	77	144	73	85	103	684	1	30	4	9	9	6	6	14					
C1 Avanzato	9	82	86	98	131	130	54	88	678	6	39	49	49	54	41	35	64	337	1	20	11	14	15	6	13						
C2 Padronanza	4	47	30	38	36	41	28	32	256	3	26	14	18	16	13	16	20	126	1	12	2	4	4	1	3						
Conoscenza del romancio																															
N0 Nessuna	2	26	18	14	77	65	8	15	223	2	14	7	6	21	12	5	28	211	1	2	1	2	2	1	1	2					
A1 Base	8	5	5	5	25	20	2	6	60	2	4	2	2	6	4	2	14	14	2	2	2	1	2	2	1	4					
A2 Elementare	2	5	4	3	12	12	2	1	41	2	2	1	1	3	7	2	1	19	1	1	1	1	1	1	1	1					
B1 Intermedio	1	1	1	1	4	5	3	3	15	1	1	2	2	3	1	2	7	8	1	1	1	1	1	1	1						
B2 Intermedio superiore	3	3	3	1	1	2	1	1	6	1	1	1	1	1	1	1	3	3	1	1	1	1	1	1	1						
C1 Avanzato	1	1	1	1	1	1	1	2	7	1	1	1	3	7	1	2	1	3	24	1	1	1	1	1	1	2					
C2 Padronanza	9	5	5	3	29	18	3	5	72	5	5	3	3	7	1	2	3	24	3	1	1	1	1	1	1	2					

Grafica 2: Conoscenza del tedesco, dell'italiano e del romancio da parte del personale federale con il francese come prima lingua
Panoramica dell'intera Amministrazione federale



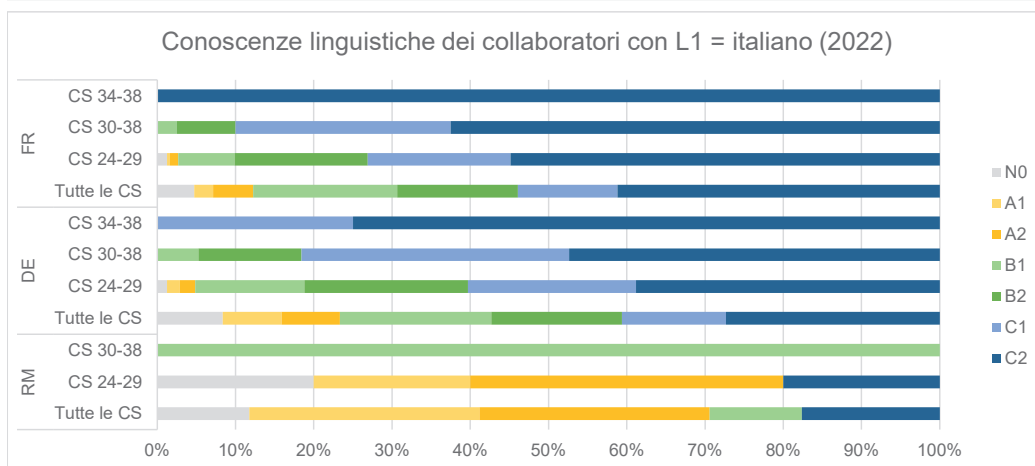
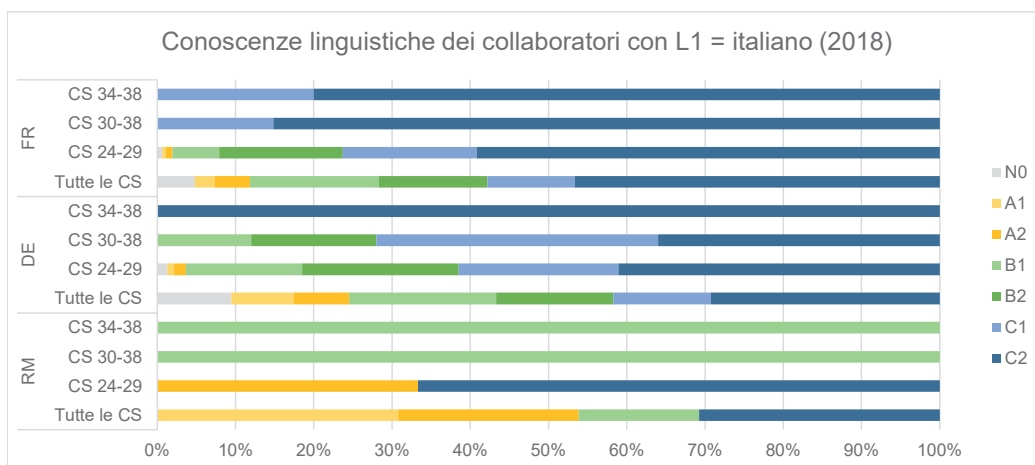
**Tabella 3: Conoscenza del tedesco, dell'italiano e del romancio da parte del personale federale con il francese come prima lingua
Panoramica dell'intera Amministrazione federale**

Amministrazione federale	Tutte le CS	CS 24-29	CS 30-38	CS 34-38
2018				
Francese come prima lingua (n. collaboratori)				
Conoscenza del tedesco	6'242	1'896	155	26
N0 Nessuna	719	13		
A1 Base	344	27		
A2 Elementare	397	34	1	
B1 Requisiti minimi (OLing, conoscenza passiva)	290	61	1	
B1 Intermedio	928	213	4	
B2 Intermedio superiore	1'219	514	30	1
C1 Avanzato	627	333	33	5
C2 Padronanza	1'718	701	86	20
Conoscenza dell'italiano	5'885	1'794	150	26
N0 Nessuna	3'369	807	30	3
A1 Base	681	271	36	5
A2 Elementare	416	152	17	6
B1 Requisiti minimi (OLing, conoscenza passiva)	198	103	16	3
B1 Intermedio	431	207	24	5
B2 Intermedio superiore	226	101	8	
C1 Avanzato	111	40	8	3
C2 Padronanza	453	113	11	1
Conoscenza del romancio	7	3		
N0 Nessuna	3	1		
A1 Base	2			
C2 Padronanza	2	2		
2022				
Francese come prima lingua (n. collaboratori)				
Conoscenza del tedesco	7'175	2'271	157	23
N0 Nessuna	848	25		
A1 Base	427	24		
A2 Elementare	480	51	1	1
B1 Requisiti minimi (OLing, conoscenza passiva)	328	65	1	
B1 Intermedio	1'080	260	6	
B2 Intermedio superiore	1'509	686	27	2
C1 Avanzato	827	457	44	6
C2 Padronanza	1'676	703	78	14
Conoscenza dell'italiano	6'875	2'177	151	23
N0 Nessuna	4'050	1'019	34	1
A1 Base	739	311	31	4
A2 Elementare	475	201	15	5
B1 Requisiti minimi (OLing, conoscenza passiva)	201	104	21	4
B1 Intermedio	494	236	24	4
B2 Intermedio superiore	274	128	13	3
C1 Avanzato	131	45	4	1
C2 Padronanza	511	133	9	1
Conoscenza del romancio	16	7		
N0 Nessuna	11	5		
A1 Base	2			
A2 Elementare	1			
C2 Padronanza	2	2		

**Tabella 4: Conoscenza del tedesco, dell'italiano e del romancio da parte del personale federale con il francese come prima lingua
Panoramica dei dipartimenti**

Dipartimento 2018	Tutte le CS											CS 24-29											CS 30-38										
	CaF	DFAE	DFI	DFGP	DDPS	DEF	DEFR	DATEC	Totale	CaF	DFAE	DFI	DFGP	DDPS	DEF	DEFR	DATEC	Totale	CaF	DFAE	DFI	DFGP	DDPS	DEF	DEFR	DATEC	Totale						
Francese come prima lingua (n. collaboratori)																																	
Conoscenza del tedesco																																	
N0 Nessuna	40	517	792	506	1727	1758	463	439	6242	23	251	236	251	336	277	218	304	1998	2	67	15	6	23	21	8	13	155						
A1 Base	2	17	11	123	158	24	8	344		1	4	3	4	11	2	5	27		1														
A2 Elementare	3	42	20	140	196	23	13	357		8	3	11	2	13	2	6	34		1								1						
B1 Requisiti minimi (OLing, conoscenza passiva)	5	78	134	25	274	296	61	608		43	23	25	26	43	17	32	213		1			1	1				4						
B2 Intermedio superiore	8	129	204	141	273	254	96	114	1219	2	60	64	81	85	71	60	91	514	1	16	3	3	2	4	1	30							
C1 Avanzato	5	97	109	68	105	111	66	66	627	3	44	47	37	55	40	53	54	333	1	15	6	2	2	3	3	2	86						
C2 Padronanza	22	180	243	149	470	343	137	174	1718	16	91	88	85	155	79	75	112	701	2	33	6	1	18	13	4	10	86						
Conoscenza dell'italiano																																	
N0 Nessuna	40	480	729	478	1672	1618	432	426	5885	23	234	219	238	326	249	212	293	1764	2	66	13	6	22	21	7	13	150						
A1 Base	14	192	349	207	1250	941	214	202	3369	7	91	86	88	183	127	80	145	807	1	14	6	5	3	1	1	30							
A2 Elementare	7	82	96	74	138	167	58	59	681	3	39	31	35	53	26	42	42	271	1	15	3	1	5	3	3	5	36						
B1 Requisiti minimi (OLing, conoscenza passiva)	4	42	61	50	88	100	34	37	416	2	15	21	26	24	26	16	22	152	1	7	1	2	5	1	1	17							
B2 Intermedio superiore	1	37	33	14	31	44	20	18	198	1	19	17	7	13	16	15	15	103	1	7	1	2	5	1	1	16							
C1 Avanzato	4	61	67	53	77	85	40	44	431	4	34	28	32	33	19	23	34	207	12	12	2	2	2	4	1	2	24						
C2 Padronanza	2	16	17	17	4	28	17	10	111	3	11	13	19	8	12	16	19	101	2	2	2	2	2	2	1	1	8						
Conoscenza del romancio																																	
N0 Nessuna	1	1	1	2	2	1	1	27	7	2	19	19	22	10	19	12	10	113	3	4	1	1	1	2	1	2	11						
A1 Base																																	
C2 Padronanza			1	2	2	1	1	3	2																								
2022																																	
Francese come prima lingua (n. collaboratori)																																	
Conoscenza del tedesco																																	
N0 Nessuna	51	586	886	596	2028	1988	537	483	7175	30	315	283	289	436	386	248	334	2271	2	70	12	7	30	16	12	8	157						
A1 Base	3	20	18	6	181	201	26	12	427	1	1	1	3	2	10	1	3	25															
A2 Elementare	1	12	38	25	166	199	26	13	480	1	5	3	7	8	18	7	6	51		1							1						
B1 Requisiti minimi (OLing, conoscenza passiva)	4	79	150	110	275	332	73	57	1080	1	41	27	36	39	57	23	36	260		4		1				1	6						
B2 Intermedio superiore	9	166	233	177	357	298	123	146	1509	3	86	85	102	137	91	69	113	686	1	12	3	2	3	4	1	1	27						
C1 Avanzato	10	132	148	93	158	127	78	81	827	7	82	66	51	82	46	59	64	457	1	21	3	4	7	3	5	1	44						
C2 Padronanza	26	181	247	142	470	312	141	157	1676	18	88	93	78	162	85	76	103	703	1	31	6	1	19	9	6	5	78						
Conoscenza dell'italiano																																	
N0 Nessuna	51	579	828	581	1940	1934	503	459	6875	30	302	267	285	411	327	239	316	2177	2	70	10	7	27	16	11	8	151						
A1 Base	21	223	418	266	1439	1184	280	219	4050	11	114	123	108	221	181	108	153	1019	2	14	5	1	8	3	2	1	34						
A2 Elementare	7	93	101	86	157	170	63	62	739	4	49	32	47	70	30	37	42	311	1	13	2	1	5	2	5	2	31						
B1 Requisiti minimi (OLing, conoscenza passiva)	5	62	61	56	109	106	36	40	475	3	34	20	28	41	28	20	27	201	1	7	1	1	3	2	1	15							
B2 Intermedio superiore	1	43	36	15	28	43	16	19	201	1	23	15	8	12	16	11	18	104	1	12	1	1	5	3	1	21							
C1 Avanzato	6	30	45	36	30	68	25	34	274	4	33	35	37	47	21	24	35	236	12	12	1	2	2	5	1	24							
C2 Padronanza	2	20	18	22	7	36	15	11	131	5	16	14	24	8	21	17	23	128	1	6	2	4	1	1	1	13							
Conoscenza del romancio																																	
N0 Nessuna	4	43	75	1	2	4	1	16	11	1	25	23	24	10	23	15	12	133	1	4	1	2	1	2	1	2	9						
A1 Base																																	
A2 Elementare	3	1	1	2	5	4	1	1	11	2	2	3	2	3	3	2	5	7	2	2													
C2 Padronanza																																	

**Grafica 3: Conoscenza del tedesco, del francese e del romancio da parte del personale federale con l'italiano come prima lingua
Panoramica dell'intera Amministrazione federale**



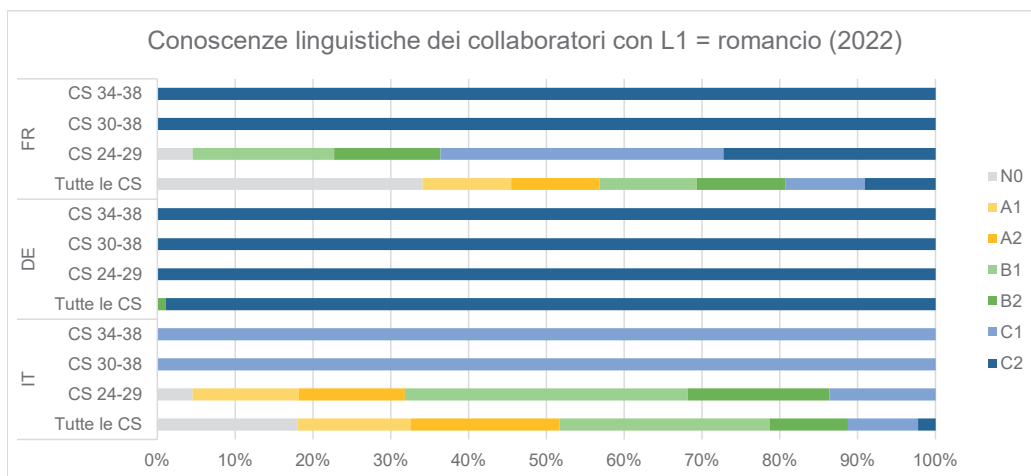
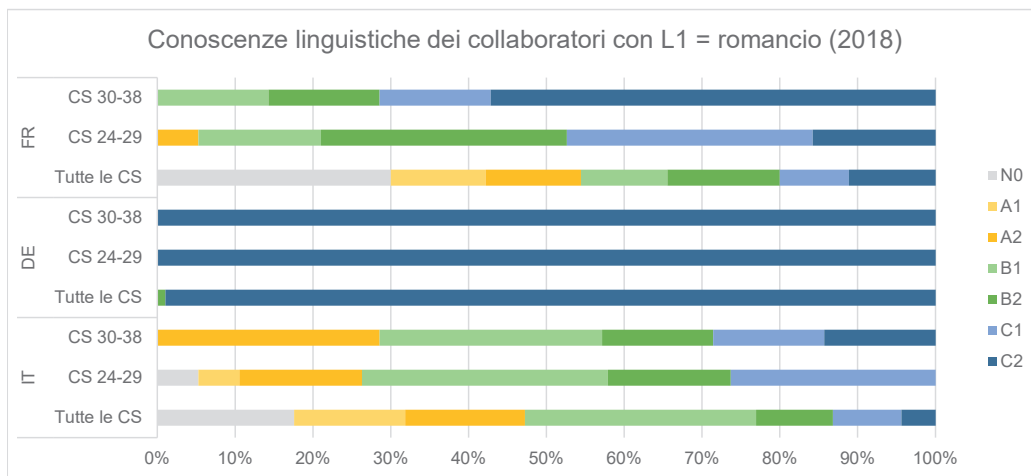
**Tabella 5: Conoscenza del tedesco, del francese e del romancio da parte del personale federale con l'italiano come prima lingua
Panoramica dell'intera Amministrazione federale**

Amministrazione federale	Tutte le CS	CS 24–29	CS 30–38	CS 34–38
2018				
Italiano come prima lingua (n. collaboratori)				
Conoscenza del tedesco	1'877	465	25	5
N0 Nessuna	178	6		
A1 Base	149	4		
A2 Elementare	133	7		
B1 Requisiti minimi (OLing, conoscenza passiva)	82	11		
B1 Intermedio	271	58	3	
B2 Intermedio superiore	281	93	4	
C1 Avanzato	234	95	9	
C2 Padronanza	549	191	9	5
Conoscenza del francese	1'919	468	27	5
N0 Nessuna	92	3		
A1 Base	48	2		
A2 Elementare	87	4		
B1 Requisiti minimi (OLing, conoscenza passiva)	88	4		
B1 Intermedio	228	24		
B2 Intermedio superiore	267	74		
C1 Avanzato	214	80	4	1
C2 Padronanza	895	277	23	4
Conoscenza del romancio	13	3	1	1
A1 Base	4			
A2 Elementare	3	1		
B1 Intermedio	2		1	1
C2 Padronanza	4	2		
2022				
Italiano come prima lingua (n. collaboratori)				
Conoscenza del tedesco	2'173	559	38	4
N0 Nessuna	182	7		
A1 Base	163	9		
A2 Elementare	162	11		
B1 Requisiti minimi (OLing, conoscenza passiva)	91	14		
B1 Intermedio	330	64	2	
B2 Intermedio superiore	362	117	5	
C1 Avanzato	289	120	13	1
C2 Padronanza	594	217	18	3
Conoscenza del francese	2'199	558	40	4
N0 Nessuna	104	7		
A1 Base	53	2		
A2 Elementare	112	6		
B1 Requisiti minimi (OLing, conoscenza passiva)	102	5		
B1 Intermedio	303	35	1	
B2 Intermedio superiore	339	95	3	
C1 Avanzato	280	102	11	
C2 Padronanza	906	306	25	4
Conoscenza del romancio	17	5	1	
N0 Nessuna	2	1		
A1 Base	5	1		
A2 Elementare	5	2		
B1 Intermedio	2		1	
C2 Padronanza	3	1		

**Tabella 6: Conoscenza del tedesco, del francese e del romancio da parte del personale federale con l'italiano come prima lingua
Panoramica dei dipartimenti**

Dipartimento	Tutte le CS										CS 24-23										CS 30-38									
	CaF	DFAE	DFI	DFGP	DDPS	DFP	DEFR	DATEC	Totale	CaF	DFAE	DFI	DFGP	DDPS	DFP	DEFR	DATEC	Totale	CaF	DFAE	DFI	DFGP	DDPS	DFP	DEFR	DATEC	Totale			
2018																														
Italiano come prima lingua (n. collaboratori)																														
Conoscenza del tedesco	44	122	135	146	587	645	79	119	1187	34	56	38	70	101	54	43	69	465	2	14		3	3	3	1	2	25			
N0 Nessuna			4	3	68	100	1	1	178				3					6												
A1 Base			6	3	38	99	1	3	149				1					4												
A2 Elementare			7	1	46	72	1	6	133				1					7												
B1 Requisiti minimi (OLing, conoscenza passiva)	1	3	2	8	15	47	2	4	82	1	3	1	3	1	2	2	11	4												
B2 Intermedio	17	14	26	97	94	15	15	271	281	14	10	7	15	25	11	2	9	93	3											
B2 Intermedio superiore	3	27	23	34	66	52	12	27	234	3	14	9	13	20	8	9	19	95	2											
C1 Avanzato	22	52	57	48	166	110	46	48	549	16	21	19	22	46	15	27	25	191	2											
C2 Padronanza	44	123	128	145	592	685	80	122	1919	34	56	38	72	100	55	44	69	468	2											
N0 Nessuna			3	2	45	37	2	2	92				1					3												
A1 Base			3	2	16	26	1	2	48				2					2												
A2 Elementare			2	1	8	32	1	3	67				1					4												
B1 Requisiti minimi (OLing, conoscenza passiva)	1	2	2	2	5	94	1	3	88				2					4												
B2 Intermedio	10	9	15	28	90	80	19	12	267	8	3	7	11	18	7	8	12	74	1											
B2 Intermedio superiore	10	15	29	21	65	43	9	22	214	8	7	10	12	21	6	5	11	80	1											
C1 Avanzato	23	94	66	75	225	313	42	57	895	18	45	19	43	50	37	30	35	277	1											
C2 Padronanza	1	3	2	1	4	1	1	1	13	1	1	1	1	1	1	1	1	3	1											
Conoscenza del romancio	1	1	2	1	1	1			4									1												
A1 Base			1	1	1	1			3									1												
A2 Elementare			1	1	1	1			4									1												
B1 Intermedio			1	1	1	1			4									1												
C2 Padronanza									2									1												
2022																														
Italiano come prima lingua (n. collaboratori)																														
Conoscenza del tedesco	45	141	149	167	690	735	98	148	2173	34	73	42	80	121	70	51	88	559	2	16	1	2	9	3	1	4	38			
N0 Nessuna			3	2	70	101	4	2	182				1					7												
A1 Base			5	4	42	107	1	4	163				3					9												
A2 Elementare			7	4	56	86	1	7	162				1					11												
B1 Requisiti minimi (OLing, conoscenza passiva)	1	2	3	10	17	53	2	3	91	1	2	1	4	1	4	1	2	14												
B2 Intermedio	16	31	30	37	108	98	16	26	362	13	15	8	17	24	13	5	9	64	2											
B2 Intermedio superiore	4	35	29	27	63	44	19	38	289	3	17	9	15	28	9	12	27	120	2											
C1 Avanzato	23	57	57	51	186	151	45	54	394	17	28	22	22	57	23	23	25	217	2											
C2 Padronanza	45	142	149	169	692	751	100	151	2180	34	74	40	81	120	68	52	88	569	2											
N0 Nessuna			2	2	46	36	2	1	104				1					7												
A1 Base			3	2	21	26	1	2	53				1					6												
A2 Elementare			1	1	8	44	1	5	112				1					2												
B1 Requisiti minimi (OLing, conoscenza passiva)	1	2	2	4	27	61	2	5	102	2	2	1	3	1	3	1	5	35	1											
B2 Intermedio	2	7	14	14	127	112	9	18	303	2	2	1	3	9	8	1	9	95	1											
B2 Intermedio superiore	10	9	20	36	118	99	21	26	339	8	5	7	15	23	9	10	18	102	1											
C1 Avanzato	10	23	41	25	83	52	17	29	280	7	13	14	12	26	8	7	15	102	1											
C2 Padronanza	22	102	65	80	224	304	47	62	906	17	54	17	48	56	42	34	38	306	1											
Conoscenza del romancio	1	5	3	2	4	1	1	1	17	1	1	1	1	1	1	1	1	5	1											
N0 Nessuna			2	1	1	1			5									1												
A1 Base			1	1	1	1		1	5								1	1												
A2 Elementare			1	1	1	1		1	5								1	2												
B1 Intermedio			1	1	1	1		1	5								1	2												
C2 Padronanza								2	3								1	1												

Grafica 4: Conoscenza del tedesco, del francese e dell'italiano da parte del personale federale con il romancio come prima lingua
Panoramica dell'intera Amministrazione federale



**Tabella 7: Conoscenza del tedesco, del francese e dell'italiano da parte del personale federale con il romancio come prima lingua
Panoramica dell'intera Amministrazione federale**

Amministrazione federale	Tutte le CS	CS 24-29	CS 30-38	CS 34-38
2018				
Romancio come prima lingua (n. collaboratori)				
Conoscenza del tedesco	95	19	8	
B2 Intermedio superiore	1			
C2 Padronanza	94	19	8	
Conoscenza del francese	90	19	7	
N0 Nessuna	27			
A1 Base	11			
A2 Elementare	11	1		
B1 Requisiti minimi (OLing, conoscenza passiva)	3			
B1 Intermedio	7	3	1	
B2 Intermedio superiore	13	6	1	
C1 Avanzato	8	6	1	
C2 Padronanza	10	3	4	
Conoscenza dell'italiano	91	19	7	
N0 Nessuna	16	1		
A1 Base	13	1		
A2 Elementare	14	3	2	
B1 Requisiti minimi (OLing, conoscenza passiva)	4		1	
B1 Intermedio	23	6	1	
B2 Intermedio superiore	9	3	1	
C1 Avanzato	8	5	1	
C2 Padronanza	4		1	
2022				
Romancio come prima lingua (n. collaboratori)				
Conoscenza del tedesco	94	22	4	1
B2 Intermedio superiore	1			
C2 Padronanza	93	22	4	1
Conoscenza del francese	88	22	2	1
N0 Nessuna	30	1		
A1 Base	10			
A2 Elementare	10			
B1 Requisiti minimi (OLing, conoscenza passiva)	2			
B1 Intermedio	9	4		
B2 Intermedio superiore	10	3		
C1 Avanzato	9	8		
C2 Padronanza	8	6	2	1
Conoscenza dell'italiano	89	22	2	1
N0 Nessuna	16	1		
A1 Base	13	3		
A2 Elementare	17	3		
B1 Requisiti minimi (OLing, conoscenza passiva)	6	3		
B1 Intermedio	18	5		
B2 Intermedio superiore	9	4		
C1 Avanzato	8	3	2	1
C2 Padronanza	2			

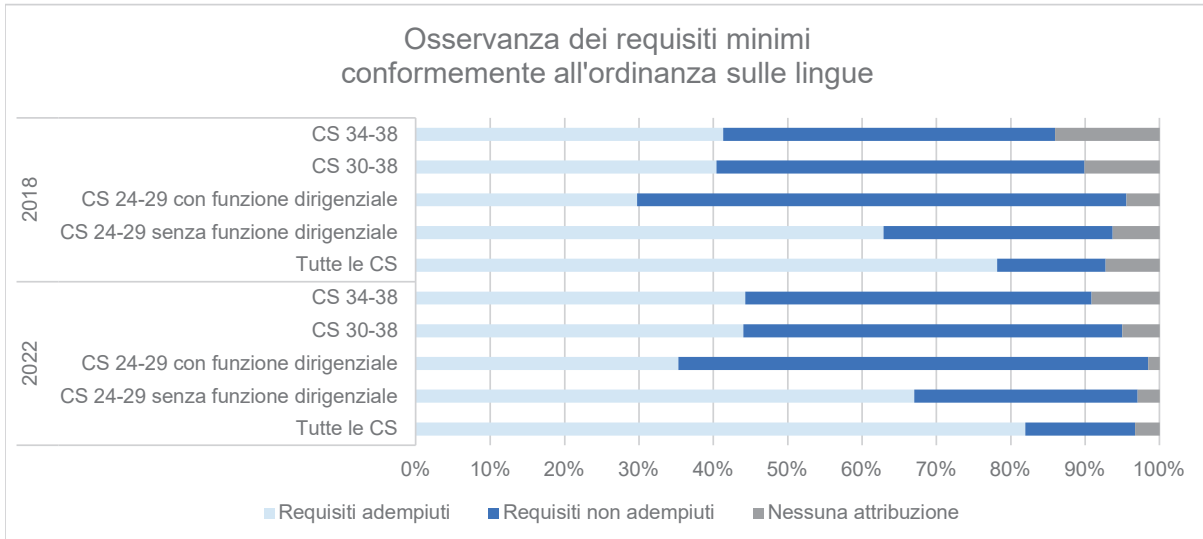
**Tabella 8: Conoscenza del tedesco, del francese e dell'italiano da parte del personale federale con il romancio come prima lingua
Panoramica dei dipartimenti**

Dipartimento	Tutti le CS										CS 24-29										CS 30-38									
	CaF	DFAE	DFI	DFGP	DDPS	DFE	DEFR	DATEC	Totale	CaF	DFAE	DFI	DFGP	DDPS	DFE	DEFR	DATEC	Totale	CaF	DFAE	DFI	DFGP	DDPS	DFE	DEFR	DATEC	Totale			
2016																														
Romancio come prima lingua (n. collaboratori)																														
Conoscenza del tedesco	2	10	2	3	52	18	2	6	95	1	3	3	2	6	2	1	4	19	4	4	1	1	2					8		
A2 Intermedio superiore					51	18	2	6	94					6	2	1	4	19					2					1		
C2 Intermedio superiore	2	10	2	3	50	15	2	6	90	1	3	3	2	6	2	1	4	19	4	4	1	1	2				8			
Conoscenza del francese	2	10	2	3	26	5	2	6	27	1	3	3	2	6	2	1	4	19	4	4	1	1	2				7			
N0 Nessuna					2	5	2	6	11					6	2	1	4	13					2				5			
A1 Base					6	2	2	6	11					6	2	1	4	13					2				5			
A2 Elementare					2	5	2	6	11					6	2	1	4	13					2				5			
B1 Requisiti minimi (O.Ling., conoscenza passiva)	1		1	2	2	3	1	3	7					2	1	1	2	6					1				2			
B1 Intermedio					1	2	1	3	4					2	1	1	2	6					1				2			
B2 Intermedio superiore	1	2	1	1	6	2	1	1	13	1	1	1	1	1	1	1	1	6	1	1	1	1	1				6			
C1 Avanzato	1	2	1	1	2	1	1	1	8	1	1	1	1	1	1	1	1	6	1	1	1	1	1				6			
C2 Padronanza	1	6	1	2	10	2	2	10	1	2	2	2	2	2	2	2	4	3	3	3	3	2				14				
Conoscenza dell'italiano	2	10	2	3	50	16	2	6	91	1	3	3	2	6	2	1	4	19	4	4	1	1	2				7			
N0 Nessuna					15	1	1	16					1	1	1	1	4					1				4				
A1 Base	1		2	1	10	1	1	13					1	1	1	1	4					1				4				
A2 Elementare					9	2	1	1	14					2	1	1	1	5					1				3			
B1 Requisiti minimi (O.Ling., conoscenza passiva)	1		1	2	2	1	1	4					1	1	1	1	4					1				4				
B1 Intermedio					2	7	1	2	23					7	1	1	2	11					2				11			
B2 Intermedio superiore	1	4	1	2	4	3	1	3	9	1	2	2	1	1	1	1	3	10	1	1	1	1	1				10			
C1 Avanzato	2	2	1	1	2	1	1	3	8	2	2	2	1	1	1	1	3	10	2	2	2	2	1				10			
C2 Padronanza	1	1	1	1	1	1	1	4	1	1	1	1	1	1	1	1	4	1	1	1	1	1				4				
2022																														
Romancio come prima lingua (n. collaboratori)																														
Conoscenza del tedesco	2	8	3	4	54	16	3	4	94	2	4	2	2	7	1	2	2	22	2	2	1	1	1				4			
B2 Intermedio superiore					53	16	3	4	93					7	1	2	2	22					1				4			
C2 Padronanza	2	8	3	4	52	13	3	4	88	2	4	2	2	7	1	2	2	22	2	2	1	1	1				4			
Conoscenza del francese	2	7	3	4	25	5	2	4	30	2	4	2	2	7	1	2	2	22	2	4	1	1	1				11			
N0 Nessuna					8	2	2	10					1	1	1	1	5					1				5				
A1 Base					6	4	2	10					2	2	2	2	10					2				10				
A2 Elementare					1	4	2	2	11					1	1	1	1	5					1				5			
B1 Requisiti minimi (O.Ling., conoscenza passiva)	1		2	2	4	1	1	2	10					2	1	1	1	6					1				6			
B1 Intermedio	1	1	2	1	6	1	1	1	10	1	1	1	1	2	1	1	1	8	1	1	1	1	2				8			
B2 Intermedio superiore	1	2	1	1	2	1	1	1	8	1	2	1	1	2	1	1	1	8	1	2	1	1	2				8			
C1 Avanzato	1	3	1	2	8	1	2	8	1	2	1	2	1	1	1	1	8	1	2	1	1	1				8				
C2 Padronanza	2	7	3	4	52	14	3	4	89	2	4	2	2	7	1	2	2	22	2	4	1	1	1				11			
Conoscenza dell'italiano	2	7	3	4	15	1	1	16					1	1	1	1	5					1				5				
N0 Nessuna					9	1	1	1	13					1	1	1	1	4					1				4			
A1 Base	1		1	1	11	2	1	1	17					1	1	1	1	6					1				6			
A2 Elementare					3	5	1	1	10					2	1	1	1	5					2				5			
B1 Requisiti minimi (O.Ling., conoscenza passiva)	2	1	1	2	7	3	1	1	16	1	1	1	1	2	1	1	1	8	1	1	1	1	2				8			
B1 Intermedio	1	1	1	1	4	3	1	3	11	1	1	1	1	2	1	1	1	7	1	1	1	1	1				7			
B2 Intermedio superiore	1	1	1	1	2	1	1	2	8	1	1	1	1	1	1	1	1	6	1	1	1	1	1				6			
C1 Avanzato	2	2	2	2	11	2	2	11	2	2	2	2	2	2	2	2	11	2	2	2	2	2				11				
C2 Padronanza	1	1	1	1	4	1	1	4	1	1	1	1	1	1	1	1	4	1	1	1	1	1				4				



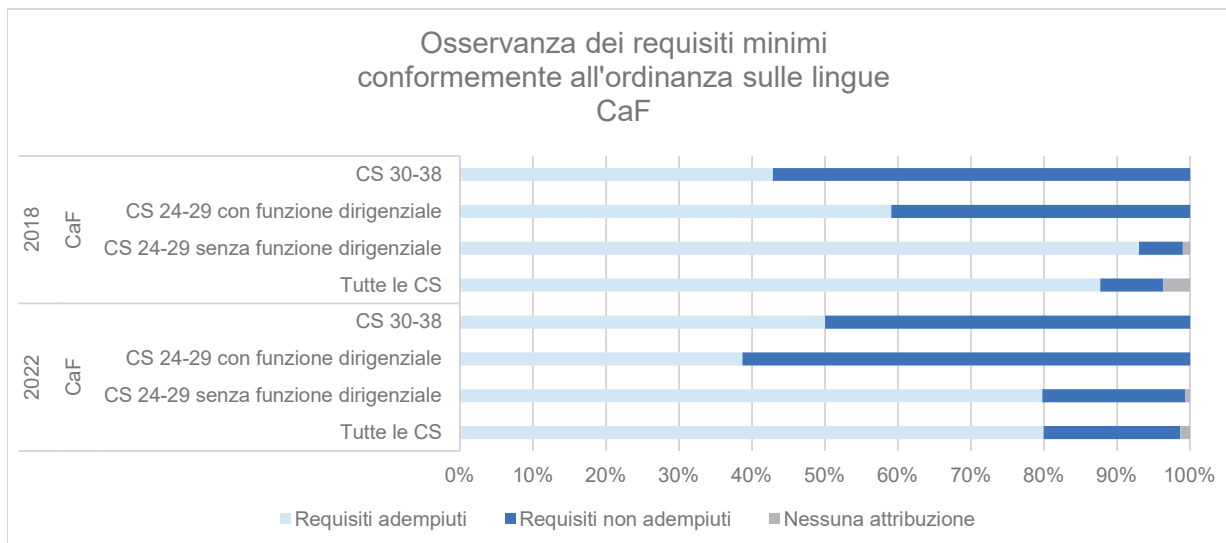
4. Competenze linguistiche del personale dell'amministrazione federale: rispetto dei requisiti minimi

**Tabella 1: osservanza dei requisiti minimi conformemente all'ordinanza sulle lingue
Panoramica dell'intera Amministrazione federale**



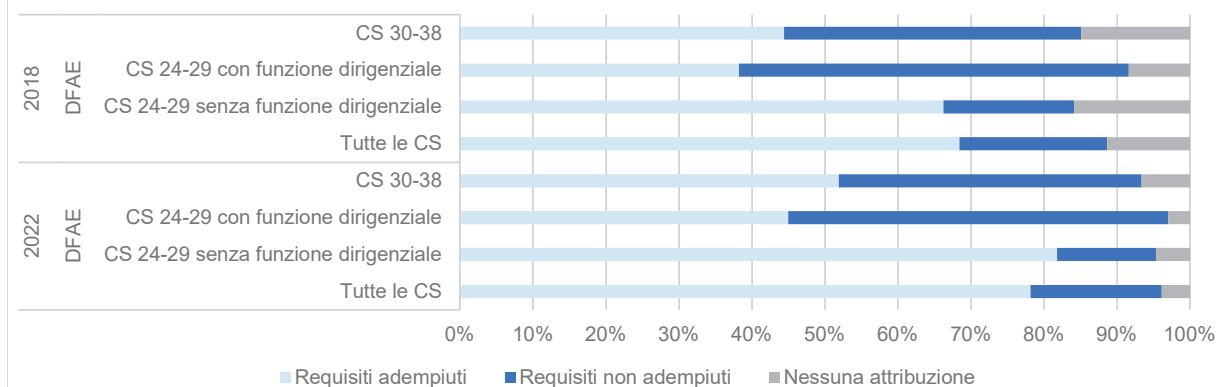
	Tutte le CS		CS 24–29		CS 30–38		CS 34–38	
	2018	2022	2018	2022	2018	2022	2018	2022
Effettivo (n. collaboratori)	34'243	34'689	10'233	11'268	814	777	121	131
Requisiti adempiuti	26'763	28'421	5'337	6'432	329	342	50	58
Con funzione dirigenziale			985	1'242				
Senza funzione dirigenziale			4'352	5'190				
Requisiti non adempiuti	5'001	5'118	4'311	4'555	403	396	54	61
Con funzione dirigenziale			2'181	2'225				
Senza funzione dirigenziale			2'130	2'330				
Nessuna attribuzione	2'479	1'150	585	281	82	39	17	12
Con funzione dirigenziale			147	54				
Senza funzione dirigenziale			438	227				

**Tabella 2: osservanza dei requisiti minimi conformemente all'ordinanza sulle lingue
Panoramica dei dipartimenti**



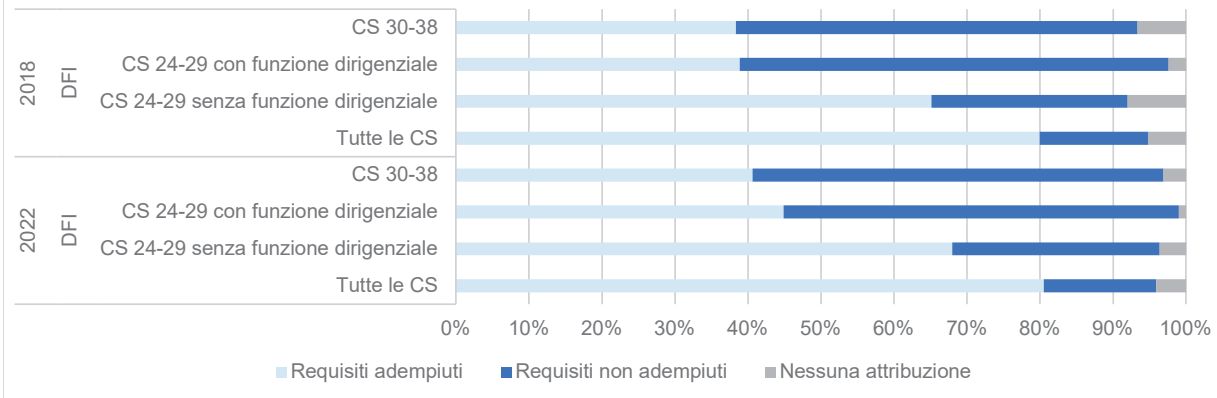
CaF	Tutte le CS		CS 24-29		CS 30-38	
	2018	2022	2018	2022	2018	2022
Effettivo (n. collaboratori)	219	299	122	189	7	10
Requisiti adempiuti	192	239	106	138	3	5
Con funzione dirigenziale			13	12		
Senza funzione dirigenziale			93	126		
Requisiti non adempiuti	19	56	15	50	4	5
Con funzione dirigenziale			9	19		
Senza funzione dirigenziale			6	31		
Nessuna attribuzione	8	4	1	1		
Con funzione dirigenziale						
Senza funzione dirigenziale			1	1		

Osservanza dei requisiti minimi
conformemente all'ordinanza sulle lingue
DFAE



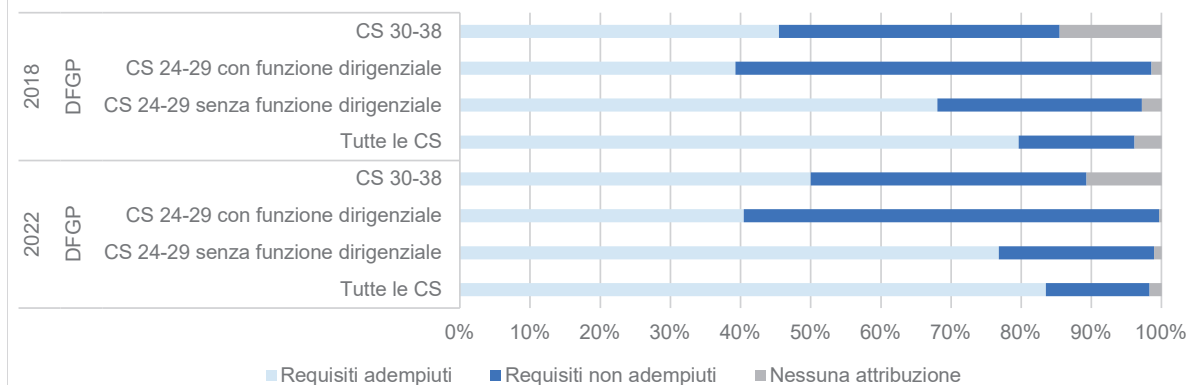
DFAE	Tutte le CS		CS 24-29		CS 30-38	
	2018	2022	2018	2022	2018	2022
Effettivo (n. collaboratori)	2'438	2'437	1'021	1'172	295	241
Requisiti adempiuti	1'668	1'904	556	787	131	125
Con funzione dirigenziale			164	209		
Senza funzione dirigenziale			392	578		
Requisiti non adempiuti	493	438	335	338	120	100
Con funzione dirigenziale			229	242		
Senza funzione dirigenziale			106	96		
Nessuna attribuzione	277	95	130	47	44	16
Con funzione dirigenziale			36	14		
Senza funzione dirigenziale			94	33		

Osservanza dei requisiti minimi
conformemente all'ordinanza sulle lingue
DFI



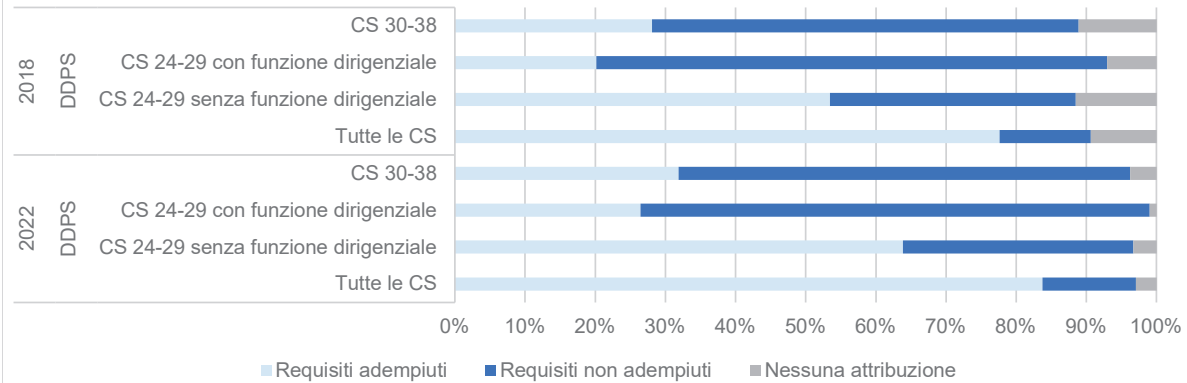
DFI	Tutte le CS		CS 24-29		CS 30-38	
	2018	2022	2018	2022	2018	2022
Effettivo (n. collaboratori)	2'936	3'049	1'035	1'123	60	64
Requisiti adempiuti	2'347	2'454	576	669	23	26
Con funzione dirigenziale			145	183		
Senza funzione dirigenziale			431	486		
Requisiti non adempiuti	437	470	397	424	33	36
Con funzione dirigenziale			219	221		
Senza funzione dirigenziale			178	203		
Nessuna attribuzione	152	125	62	30	4	2
Con funzione dirigenziale			9	4		
Senza funzione dirigenziale			53	26		

Osservanza dei requisiti minimi
conformemente all'ordinanza sulle lingue
DFGP



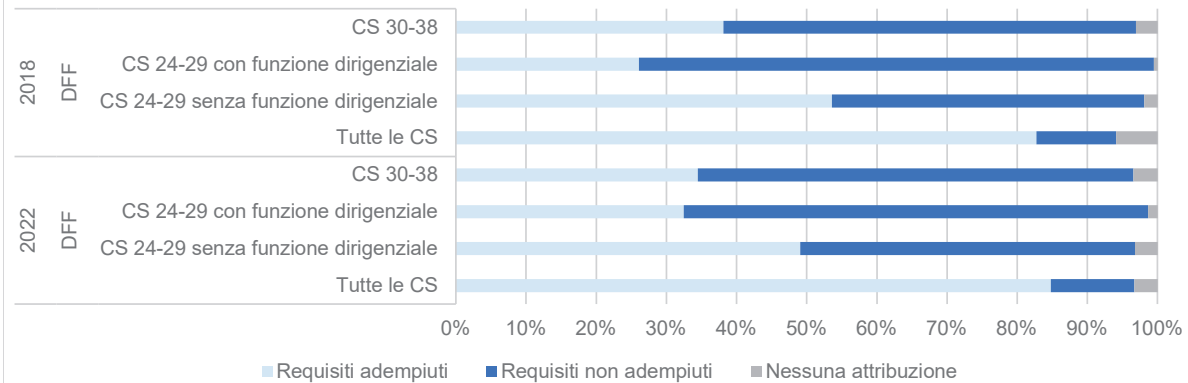
DFGP	Tutte le CS		CS 24-29		CS 30-38	
	2018	2022	2018	2022	2018	2022
Effettivo (n. collaboratori)	2'846	3'011	1'204	1'334	55	56
Requisiti adempiuti	2'266	2'515	740	916	25	28
Con funzione dirigenziale			108	121		
Senza funzione dirigenziale			632	795		
Requisiti non adempiuti	470	444	434	406	22	22
Con funzione dirigenziale			163	177		
Senza funzione dirigenziale			271	229		
Nessuna attribuzione	110	52	30	12	8	6
Con funzione dirigenziale			4	1		
Senza funzione dirigenziale			26	11		

Osservanza dei requisiti minimi
conformemente all'ordinanza sulle lingue
DDPS



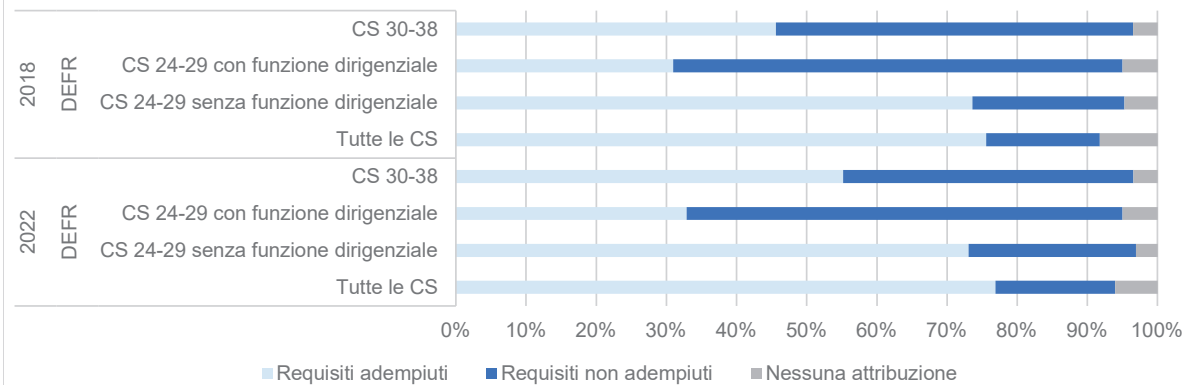
	Tutte le CS		CS 24-29		CS 30-38	
	2018	2022	2018	2022	2018	2022
DDPS						
Effettivo (n. collaboratori)	11'776	11'793	2'511	2'777	171	185
Requisiti adempiuti	9'141	9'877	989	1'359	48	59
Con funzione dirigenziale			214	293		
Senza funzione dirigenziale			775	1'066		
Requisiti non adempiuti	1'531	1'567	1'280	1'352	104	119
Con funzione dirigenziale			772	803		
Senza funzione dirigenziale			508	549		
Nessuna attribuzione	1'104	349	242	66	19	7
Con funzione dirigenziale			75	11		
Senza funzione dirigenziale			167	55		

Osservanza dei requisiti minimi
conformemente all'ordinanza sulle lingue
DFF



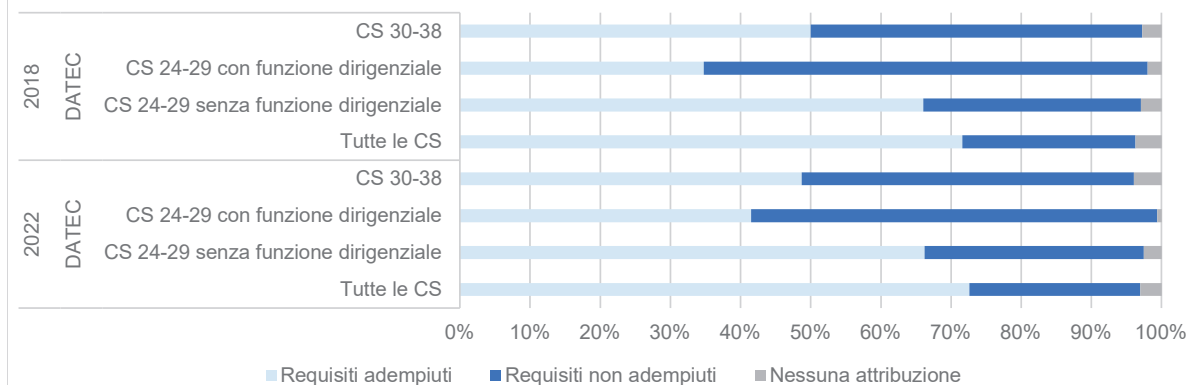
	Tutte le CS		CS 24-29		CS 30-38	
	2018	2022	2018	2022	2018	2022
DFF						
Effettivo (n. collaboratori)	9'078	8'940	1'664	1'836	97	87
Requisiti adempiuti	7'509	7'581	736	801	37	30
Con funzione dirigenziale			148	195		
Senza funzione dirigenziale			588	606		
Requisiti non adempiuti	1'033	1'064	904	987	57	54
Con funzione dirigenziale			416	398		
Senza funzione dirigenziale			488	589		
Nessuna attribuzione	536	295	24	48	3	3
Con funzione dirigenziale			3	8		
Senza funzione dirigenziale			21	40		

Osservanza dei requisiti minimi
conformemente all'ordinanza sulle lingue
DEFR



DEFR	Tutte le CS		CS 24-29		CS 30-38	
	2018	2022	2018	2022	2018	2022
Effettivo (n. collaboratori)	2'388	2'429	1'085	1'127	57	58
Requisiti adempiti	1'805	1'868	679	711	26	32
Con funzione dirigenziale			87	92		
Senza funzione dirigenziale			592	619		
Requisiti non adempiti	386	414	354	376	29	24
Con funzione dirigenziale			180	174		
Senza funzione dirigenziale			174	202		
Nessuna attribuzione	197	147	52	40	2	2
Con funzione dirigenziale			14	14		
Senza funzione dirigenziale			38	26		

Osservanza dei requisiti minimi
conformemente all'ordinanza sulle lingue
DATEC



DATEC	Tutte le CS		CS 24-29		CS 30-38	
	2018	2022	2018	2022	2018	2022
Effettivo (n. collaboratori)	2'562	2'731	1'591	1'710	72	76
Requisiti adempiuti	1'835	1'983	955	1'051	36	37
Con funzione dirigenziale			106	137		
Senza funzione dirigenziale			849	914		
Requisiti non adempiuti	632	665	592	622	34	36
Con funzione dirigenziale			193	191		
Senza funzione dirigenziale			399	431		
Nessuna attribuzione	95	83	44	37	2	3
Con funzione dirigenziale			6	2		
Senza funzione dirigenziale			38	35		