
Promotion du plurilinguisme. Rapport d'évaluation 2019-2023

Annexe 2

Données et analyses statistiques : communautés linguistiques et compétences linguistiques du personnel de l'administration fédérale (Source : OFPER)

Évaluation de la situation entre 2018 et 2022



1. Introduction: données statistiques, explications et méthodologie plurilinguisme

1 Principes généraux

La fourniture des données statistiques se fonde sur l'ordonnance sur les langues (OLang; art. 8d, al. 2; [RS 441.11](#)).

Les données proviennent du système d'information pour la gestion des données du personnel (IGDP). Les collaborateurs saisissent eux-mêmes les informations concernant leurs compétences linguistiques (**auto-déclaration**).

Les divers résultats ne sont que partiellement comparables, étant donné que les univers statistiques (avec ou sans le personnel de nettoyage, communauté linguistique ou seulement première langue, etc.) et le moment de l'évaluation des données ne sont pas toujours les mêmes. Les détails sont présentés ci-après.

2 Représentation des communautés linguistiques

Les résultats montrent à quel pourcentage les quatre communautés linguistiques de Suisse sont représentées au sein de l'administration fédérale.

L'ordonnance sur les langues (art. 7 OLang) constitue la base pour les communautés linguistiques. Elle stipule qu'il faut viser les fourchettes suivantes en ce qui concerne la répartition des communautés linguistiques:

a.	allemand: 68,5 % à 70,5 %
b.	français: 21,5 % à 23,5 %
c.	italien: 6,5 % à 8,5 %
d.	romanche: 0,5 % à 1,0 %

Le calcul de la représentation des communautés linguistiques prend en compte les collaborateurs de toute nationalité qui appartiennent à l'une des quatre communautés linguistiques de Suisse (allemand, français, italien et romanche)¹. L'appartenance à une communauté linguistique dépend de la première langue (la langue la mieux maîtrisée et dans laquelle le collaborateur pense) et de la deuxième langue éventuelle (langue dans laquelle le collaborateur pense et qui est presque aussi bien maîtrisée que la première). Les collaborateurs n'appartenant à aucune des quatre communautés linguistiques de Suisse ne sont pas pris en compte dans la statistique.

Les chiffres indiqués pour la répartition des langues sont des moyennes annuelles. Le personnel local et le personnel domestique des résidences du DFAE et les collaborateurs sans classe de salaire (essentiellement ceux employés à l'heure) ne sont pas pris en considération dans la statistique.

Les départements et les unités administratives sont organisés selon la structure habituelle, sauf dans le cas du DFAE et du DDPS. Les évaluations sont en effet plus détaillées. Il se peut qu'en raison d'une réorganisation, certains chiffres ne soient plus disponibles à partir

¹ Voir aussi [Rapport sur la gestion du personnel](#)

d'une certaine année (p. ex. DFF/UPIC) ou, à l'inverse, que de nouvelles statistiques apparaissent (ainsi, p. ex., les données du secteur TNI, créé à la suite d'une réorganisation, ne sont disponibles qu'à partir de l'année 2022).

3 Compétences linguistiques du personnel de l'administration fédérale

Ces chiffres montrent quelles compétences le personnel de la Confédération possède dans les langues nationales. Le point de départ est toujours la première langue des collaborateurs (allemand, français, italien, romanche).

La saisie des compétences dans les langues officielles, soit l'allemand, le français et l'italien, est obligatoire (l'indication des connaissances d'autres langues, notamment du romanche, est facultative). Si toutefois une personne ne saisit pas toutes les données sur ses connaissances linguistiques, les langues nationales non complétées ne seront pas prises en compte dans la statistique. C'est pourquoi il peut y avoir des différences entre les chiffres présentés. Par conséquent, le tableau ne permet pas de déterminer combien de personnes ont été attribuées à la communauté linguistique «allemand».

Clé de lecture: 20 942 personnes avec pour première langue l'allemand ont saisi leurs connaissances en français. Cependant, seule une partie (20 066 personnes) a également saisi ses connaissances en italien.

[] 2018	
[] Allemand	20'942
[-] Français	3'211
N0 Pas de connaissances	1'687
A1 Introductif	2'045
A2 Intermédiaire	1'552
B1 Exigence minimale (OLang. passif)	3'902
B1 Seuil	4'161
B2 Avancé	1'752
C1 Autonome	2'632
C2 Maîtrise	20'066
[-] Italien	11'946
N0 Pas de connaissances	2'815
A1 Introductif	1'944
A2 Intermédiaire	524
B1 Exigence minimale (OLang. passif)	1'269
B1 Seuil	601
B2 Avancé	243
C1 Autonome	724
C2 Maîtrise	

Ces chiffres montrent l'état en décembre de chaque année. Le personnel local et le personnel domestique des résidences du DFAE et les collaborateurs sans classe de salaire (essentiellement ceux employés à l'heure) ne sont pas pris en considération dans la statistique. Le personnel de nettoyage ne participe pas à la saisie des compétences linguistiques et n'est donc pas pris en compte non plus.

4 Respect des exigences minimales de l'ordonnance sur les langues

Les exigences minimales selon l'art. 8, al. 1, OLang sont les suivantes:

Exigences selon la classe de salaire/fonction	Classes de salaire	Nombre de langues officielles, connaissances actives (Niveau B2)	Nombre de langues officielles, connaissances passives (Niveau B1 passif)
Cadres supérieurs	30-38	2	1
Cadres moyens avec fonction de conduite	24-29	2	1
Cadres moyens sans fonction de conduite		2	0
Employé/e	01-23	1	0

Les chiffres montrent combien de personnes remplissent ou ne remplissent pas les exigences minimales selon l'OLang. Toutes les exigences doivent être satisfaites pour obtenir le statut «atteint». Par exemple, si un cadre moyen avec fonction de conduite dispose de connaissances actives d'une deuxième langue officielle mais pas de connaissances passives de la troisième, le statut est «non atteint».

La saisie des compétences linguistiques dans les langues officielles, soit l'allemand, le français et l'italien, est obligatoire (l'indication des connaissances d'autres langues est facultative). Si toutefois une personne ne saisit pas toutes les données sur ses connaissances linguistiques, les langues officielles non complétées se verront attribuer le niveau CECR N0 (aucune connaissance) dans la statistique². C'est l'unique façon de pouvoir procéder à une analyse de l'état actuel et de l'état visé et de contrôler le respect des exigences malgré les données manquantes.

Si les collaborateurs ne saisissent aucune compétence linguistique pour les langues officielles ou si aucune exigence n'est enregistrée dans le système, il ne sera pas possible d'effectuer une analyse de l'état actuel et de l'état visé. Les données se verront alors attribuer le statut «non affecté».

Les chiffres montrent l'état en décembre de chaque année. Tous les collaborateurs, indépendamment de leur appartenance à une communauté linguistique de Suisse, sont pris en compte dans la statistique. Toutefois, le personnel local et le personnel domestique des résidences du DFAE et les collaborateurs sans classe de salaire (essentiellement ceux employés à l'heure) en sont exclus. Le personnel de nettoyage ne participe pas à la saisie des compétences linguistiques et n'est donc pas pris en compte dans la statistique.

5 Liste des abréviations des tableaux et graphiques

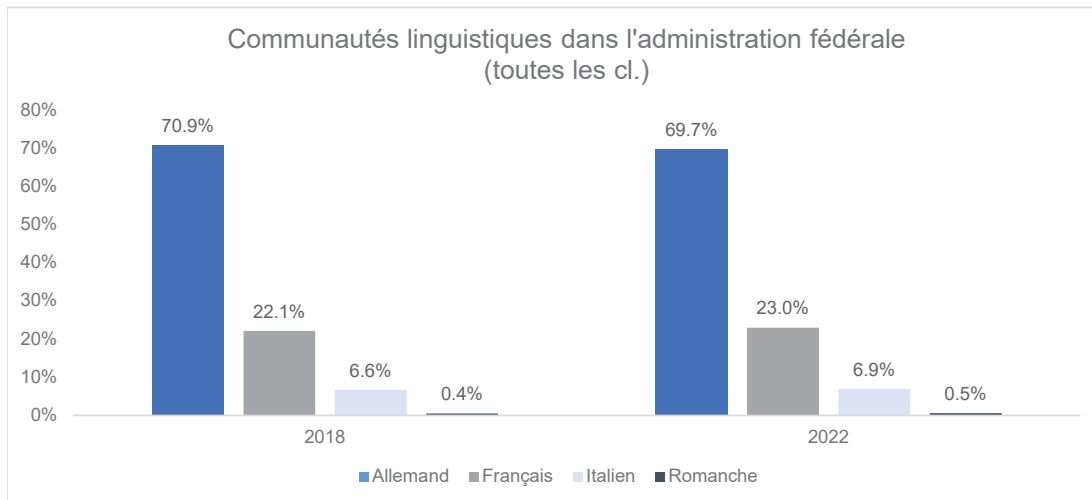
Dép	département
HC	Headcount
Cl	classe de salaire
L1	première langue
UA	unité administrative

²Contrairement à ce qui se fait pour l'évaluation des compétences linguistiques, qui ne tient pas compte des données incomplètes dans la statistique. Cette façon de procéder peut donner lieu à des différences entre les données présentées.



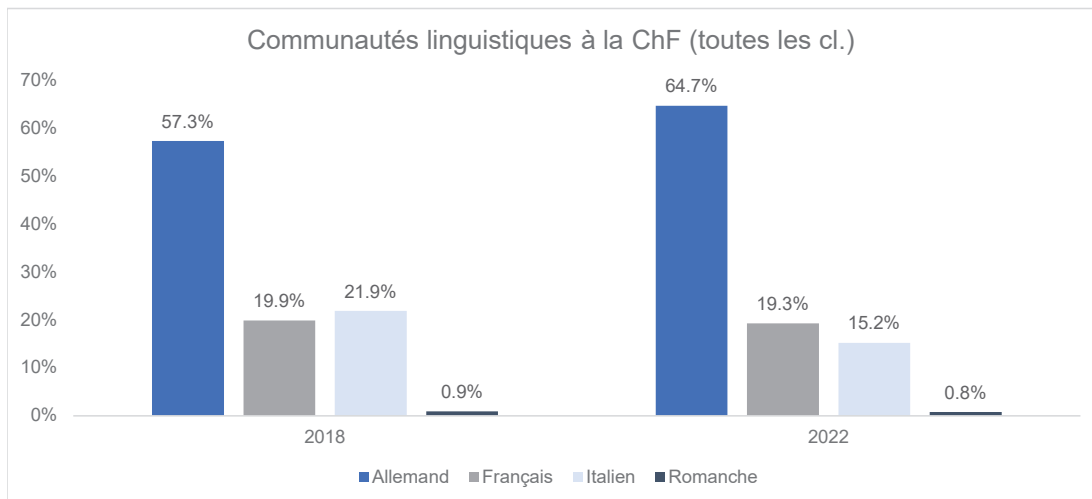
2. Représentation des communautés linguistiques au sein de l'administration fédérale

Tableau 1: représentation des communautés linguistiques dans l'ensemble de l'administration fédérale, en %



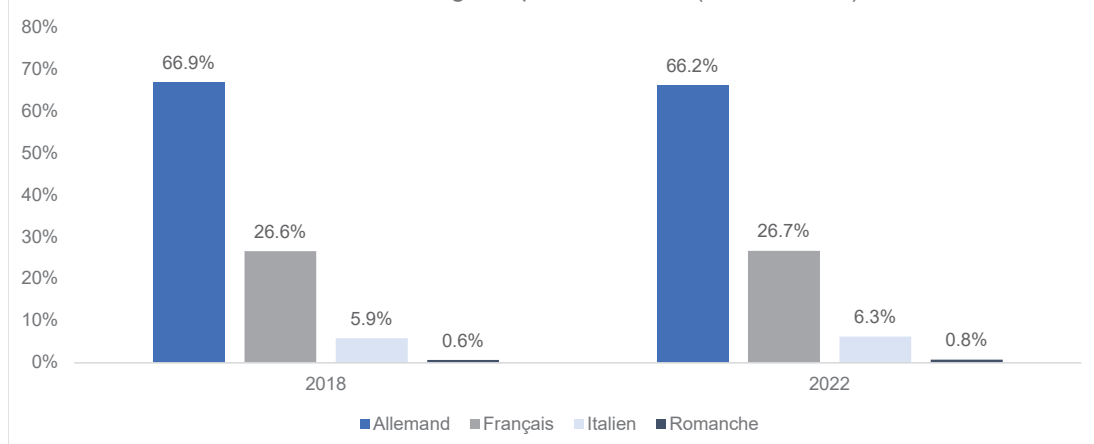
Dép. / UA	Toutes les cl.		Cl. 24 à 29		Cl. 30 à 38		Cl. 34 à 38	
	2018	2022	2018	2022	2018	2022	2018	2022
Administration fédérale								
Effectif (HC)	34'261	33'673	10'144	10'988	830	731	126	117
Allemand	70.9%	69.7%	73.6%	72.8%	72.3%	71.0%	70.1%	73.3%
Français	22.1%	23.0%	21.0%	21.5%	22.6%	22.4%	24.2%	20.6%
Italien	6.6%	6.9%	5.0%	5.2%	4.1%	5.4%	5.7%	4.4%
Romanche	0.4%	0.5%	0.4%	0.4%	1.1%	1.2%		1.7%

Tableau 2: représentation des communautés linguistiques dans les départements et les unités administratives, en %



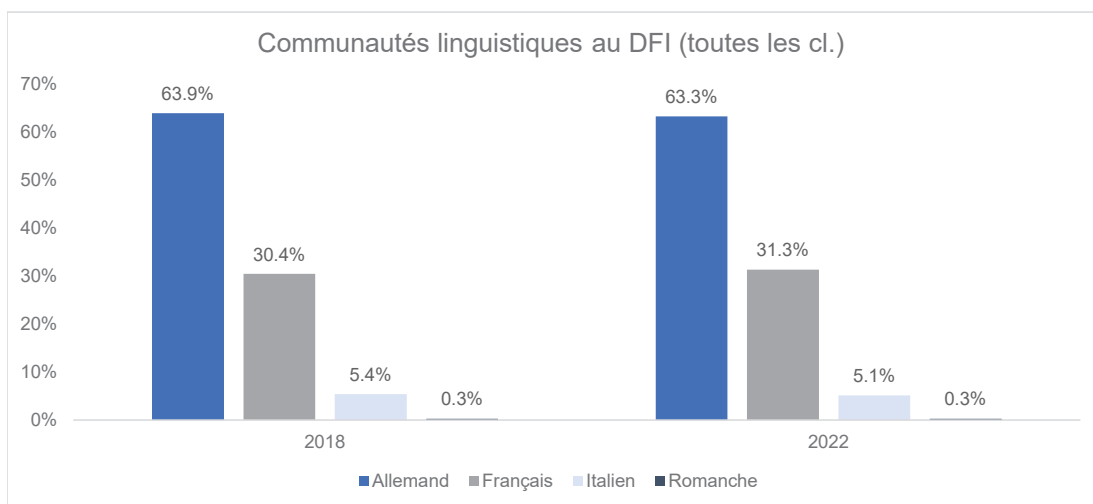
Dép. / UA	Toutes les cl.		Cl. 24 à 29		Cl. 30 à 38		Cl. 34 à 38	
	2018	2022	2018	2022	2018	2022	2018	2022
Total ChF								
Effectif (HC)	217	295	119	184	7	10	2	3
Allemand	57.3%	64.7%	49.3%	62.0%	51.2%	60.0%		66.7%
Français	19.9%	19.3%	19.9%	18.3%	20.2%	20.0%	50.0%	33.3%
Italien	21.9%	15.2%	29.9%	18.6%	28.6%	20.0%	50.0%	
Romanche	0.9%	0.8%	0.8%	1.1%				

Communautés linguistiques au DFAE (toutes les cl.)



Dép. / UA	Toutes les cl.		Cl. 24 à 29		Cl. 30 à 38		Cl. 34 à 38	
	2018	2022	2018	2022	2018	2022	2018	2022
Total DFAE								
Effectif (HC)	2'450	2'324	1'025	1'093	305	223	48	46
Allemand	66.9%	66.2%	62.2%	63.4%	62.2%	57.8%	62.0%	65.1%
Français	26.6%	26.7%	30.9%	29.3%	29.8%	31.8%	29.0%	22.8%
Italien	5.9%	6.3%	6.5%	6.6%	6.3%	8.2%	9.0%	9.9%
Romanche	0.6%	0.8%	0.4%	0.7%	1.8%	2.3%		2.2%
Réseau extérieur								
Effectif (HC)	941	887	450	477	200	155	36	29
Allemand	64.8%	62.9%	63.6%	64.9%	62.6%	56.7%	62.6%	63.3%
Français	26.7%	28.3%	28.2%	27.9%	29.3%	31.8%	28.0%	20.9%
Italien	7.9%	8.0%	7.8%	6.4%	6.5%	9.2%	9.3%	12.3%
Romanche	0.7%	0.8%	0.4%	0.7%	1.7%	2.3%		3.4%
DAE								
Effectif (HC)	39		20		4		2	
Allemand	66.7%		68.8%		35.4%			
Français	25.5%		26.2%		31.3%		42.1%	
Italien	7.7%		5.1%		33.3%		57.9%	
Romanche								
DDC								
Effectif (HC)	401	363	228	202	25	17	3	2
Allemand	68.1%	70.9%	62.0%	63.0%	56.7%	56.9%	64.7%	50.0%
Français	27.5%	22.2%	33.4%	28.0%	39.3%	30.9%	35.3%	50.0%
Italien	3.6%	5.9%	3.9%	7.5%	4.0%	12.3%		
Romanche	0.9%	1.1%	0.6%	1.5%				
DR								
Effectif (HC)	446	429	88	87	18	8	2	1
Allemand	77.3%	77.4%	69.8%	71.6%	43.4%	37.5%	15.8%	14.3%
Français	17.1%	18.0%	24.7%	25.9%	40.3%	45.8%	84.2%	85.7%
Italien	4.8%	3.7%	4.8%	2.5%	10.9%	4.2%		
Romanche	0.8%	1.0%	0.7%		5.4%	12.5%		
DDIP								
Effectif (HC)	61	61	32	39	6	6	0	1
Allemand	64.6%	66.1%	53.3%	58.8%	63.2%	47.8%		
Français	31.2%	31.5%	40.4%	37.4%	35.3%	52.2%		100.0%
Italien	4.3%	2.5%	6.3%	3.8%	1.5%		100.0%	
Romanche								

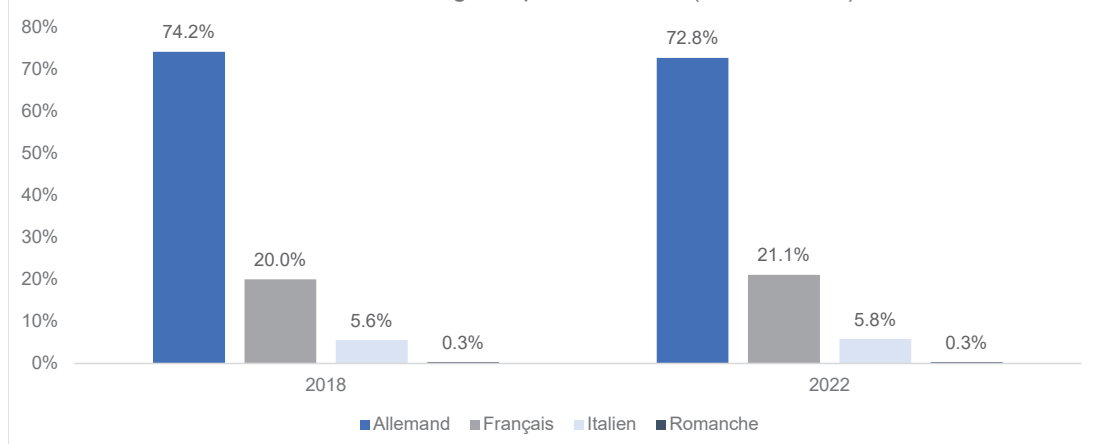
Dép. / UA	Toutes les cl.		Cl. 24 à 29		Cl. 30 à 38		Cl. 34 à 38	
	2018	2022	2018	2022	2018	2022	2018	2022
SG-DFAE								
Effectif (HC)	164	151	53	55	12	8	2	2
Allemand	68.6%	67.4%	55.4%	58.0%	67.6%	76.0%	100.0%	100.0%
Français	26.2%	26.5%	35.2%	29.3%	24.3%	24.0%		
Italien	5.0%	6.1%	9.4%	12.7%	6.1%			
Romanche	0.2%				2.0%			
DC								
Effectif (HC)	52	54	16	8	4	2	0	1
Allemand	70.5%	73.5%	73.7%	75.3%	74.5%	50.0%	100.0%	100.0%
Français	18.7%	17.9%	24.2%	24.7%	25.5%	50.0%		
Italien	9.2%	8.6%	2.1%					
Romanche	1.6%							
SEE / DP								
Effectif (HC)	347	380	138	225	36	27	4	10
Allemand	56.7%	55.3%	55.2%	58.8%	72.8%	67.6%	75.5%	75.2%
Français	38.6%	38.1%	37.2%	33.5%	22.2%	24.8%	24.5%	14.9%
Italien	4.3%	5.9%	7.2%	7.0%	2.8%	5.8%		9.9%
Romanche	0.4%	0.8%	0.4%	0.7%	2.1%	1.8%		



Dép. / UA	Toutes les cl.		Cl. 24 à 29		Cl. 30 à 38		Cl. 34 à 38	
	2018	2022	2018	2022	2018	2022	2018	2022
Total DFI								
Effectif (HC)	2'911	3'011	1'015	1'114	61	59	9	8
Allemand	63.9%	63.3%	70.0%	69.3%	73.5%	75.2%	77.8%	86.7%
Français	30.4%	31.3%	25.8%	26.4%	24.7%	22.4%	22.2%	13.3%
Italien	5.4%	5.1%	3.9%	3.9%	0.1%	1.7%		
Romanche	0.3%	0.3%	0.3%	0.4%	1.6%	0.7%		
SG-DFI								
Effectif (HC)	102	115	49	61	10	9	1	1
Allemand	65.5%	71.2%	68.3%	71.9%	59.2%	76.5%	100.0%	100.0%
Français	27.6%	23.8%	23.8%	23.1%	40.0%	23.5%		
Italien	6.2%	5.1%	6.4%	5.0%	0.8%			
Romanche	0.7%		1.5%					
BFEG								
Effectif (HC)	19	23	11	13	1	1		
Allemand	77.2%	71.1%	85.0%	86.1%				
Français	22.0%	24.4%	15.0%	6.0%	100.0%	100.0%		
Italien	0.9%							
Romanche		4.4%		7.9%				

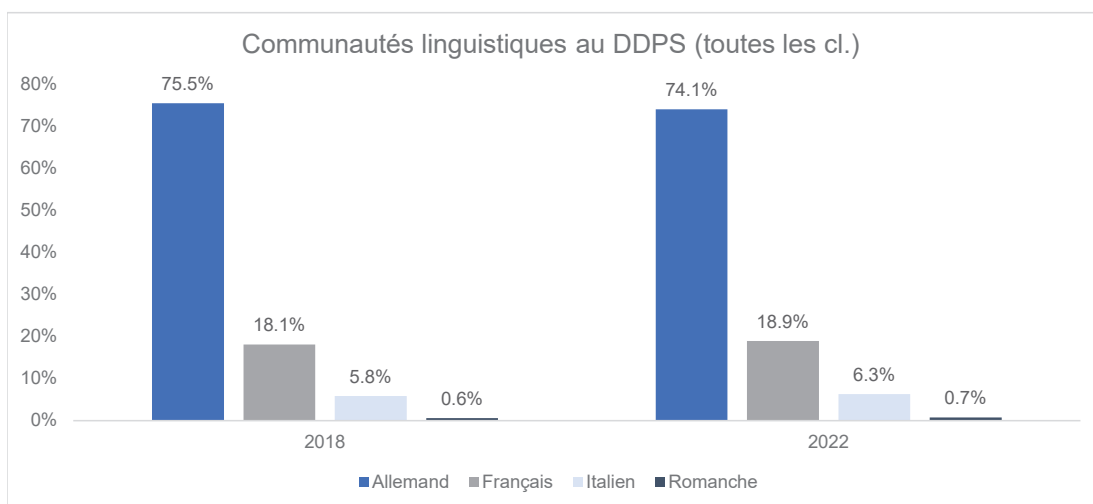
Dép. / UA	Toutes les cl.		Cl. 24 à 29		Cl. 30 à 38		Cl. 34 à 38	
	2018	2022	2018	2022	2018	2022	2018	2022
AFS								
Effectif (HC)	78	76	15	17	2	2	1	1
Allemand	71.3%	73.0%	75.6%	80.8%	100.0%	50.0%	100.0%	100.0%
Français	22.9%	23.3%	24.4%	19.2%		50.0%		
Italien	5.8%	3.6%						
Romanche								
OFC								
Effectif (HC)	323	328	48	50	4	3	1	
Allemand	67.5%	67.9%	61.3%	63.2%	50.0%	100.0%		
Français	22.6%	21.2%	29.1%	28.2%	50.0%		100.0%	
Italien	9.5%	10.3%	8.4%	8.6%				
Romanche	0.5%	0.6%	1.2%					
MétéoSuisse								
Effectif (HC)	334	360	52	59	4	5	1	1
Allemand	66.8%	68.7%	66.1%	67.5%	75.0%	80.0%	100.0%	100.0%
Français	24.8%	23.4%	22.6%	20.6%	25.0%	20.0%		
Italien	8.4%	8.0%	11.4%	11.9%				
Romanche								
OFSP								
Effectif (HC)	590	629	365	422	15	16	2	2
Allemand	77.0%	76.3%	76.6%	75.2%	80.0%	86.0%	50.0%	100.0%
Français	19.0%	20.3%	20.2%	21.7%	20.0%	14.0%	50.0%	
Italien	3.5%	3.0%	2.6%	2.4%				
Romanche	0.5%	0.5%	0.5%	0.7%				
OFS								
Effectif (HC)	822	828	113	128	7	6	1	1
Allemand	42.6%	40.1%	47.6%	45.8%	71.4%	50.0%	100.0%	100.0%
Français	52.6%	55.5%	48.7%	51.5%	28.6%	33.3%		
Italien	4.7%	4.3%	3.7%	2.7%		16.7%		
Romanche	0.1%	0.1%						
OFAS								
Effectif (HC)	328	334	183	187	10	10	1	1
Allemand	70.0%	69.5%	68.1%	69.1%	88.6%	69.5%	100.0%	
Français	25.5%	26.0%	29.5%	27.7%	11.4%	30.5%		100.0%
Italien	4.6%	4.5%	2.4%	3.2%				
Romanche								
OSAV								
Effectif (HC)	242	254	163	168	8	7	1	1
Allemand	76.5%	72.6%	74.7%	71.7%	73.6%	79.8%	100.0%	100.0%
Français	18.6%	21.3%	20.7%	22.4%	13.2%	14.3%		
Italien	4.5%	5.5%	4.7%	5.3%				
Romanche	0.4%	0.6%		0.6%	13.2%	6.0%		
IVI								
Effectif (HC)	73	64	16	11	1	1		
Allemand	87.9%	82.7%	77.1%	70.7%	100.0%	100.0%		
Français	9.2%	15.9%	17.2%	27.1%				
Italien	2.8%	1.4%	5.7%	2.3%				
Romanche								

Communautés linguistiques au DFJP (toutes les cl.)



Dép. / UA	Toutes les cl.		Cl. 24 à 29		Cl. 30 à 38		Cl. 34 à 38	
	2018	2022	2018	2022	2018	2022	2018	2022
Total DFJP								
Effectif (HC)	2'810	2'915	1'193	1'319	53	51	6	7
Allemand	74.2%	72.8%	71.3%	70.9%	83.7%	80.2%	100.0%	100.0%
Français	20.0%	21.1%	22.2%	22.4%	16.3%	16.8%		
Italien	5.6%	5.8%	6.1%	6.2%		3.0%		
Romanche	0.3%	0.3%	0.5%	0.5%				
SG-DFJP								
Effectif (HC)	126	129	45	47	5	5	1	1
Allemand	83.0%	82.1%	82.3%	76.5%	80.0%	80.0%	100.0%	100.0%
Français	9.5%	10.9%	15.5%	21.4%	20.0%	20.0%		
Italien	7.5%	7.0%	2.2%	2.1%				
Romanche								
OFJ								
Effectif (HC)	281	294	163	179	13	11	1	2
Allemand	71.8%	72.1%	65.5%	66.2%	81.3%	73.5%	100.0%	100.0%
Français	23.5%	23.7%	28.9%	28.4%	18.7%	26.5%		
Italien	4.4%	3.9%	5.0%	4.8%				
Romanche	0.4%	0.3%	0.6%	0.6%				
fedpol								
Effectif (HC)	942	970	511	540	10	10	1	1
Allemand	74.3%	74.0%	69.7%	70.5%	75.9%	68.4%	100.0%	100.0%
Français	18.8%	19.4%	21.2%	21.5%	24.1%	31.6%		
Italien	6.6%	6.3%	8.6%	7.5%				
Romanche	0.3%	0.3%	0.5%	0.6%				
ISDC								
Effectif (HC)	30	29	11	11	2	2	1	1
Allemand	20.5%	20.4%	18.8%	28.3%	100.0%	100.0%	100.0%	100.0%
Français	72.9%	72.8%	71.9%	62.2%				
Italien	6.6%	6.8%	9.4%	9.4%				
Romanche								
CFMJ								
Effectif (HC)	34	43	24	33	4	4		
Allemand	67.4%	66.6%	65.6%	65.2%	71.4%	73.3%		
Français	29.7%	31.1%	30.2%	31.8%	28.6%	26.7%		
Italien	2.9%	2.3%	4.2%	3.0%				
Romanche								

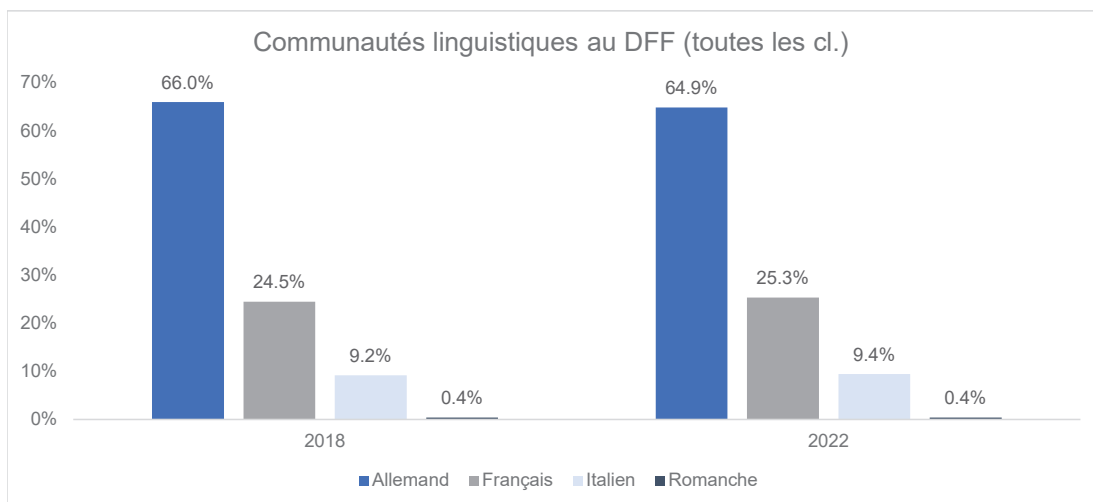
Dép. / UA	Toutes les cl.		Cl. 24 à 29		Cl. 30 à 38		Cl. 34 à 38	
	2018	2022	2018	2022	2018	2022	2018	2022
SEM								
Effectif (HC)	1'133	1'174	373	440	19	18	2	2
Allemand	73.1%	70.1%	74.0%	71.8%	89.9%	88.9%	100.0%	100.0%
Français	21.4%	23.1%	21.3%	21.3%	10.1%	2.8%		
Italien	5.3%	6.5%	4.4%	6.5%		8.3%		
Romanche	0.2%	0.3%	0.3%	0.5%				
CSI-DFJP								
Effectif (HC)	264	276	67	70	1	1		
Allemand	83.9%	82.8%	84.6%	84.9%	100.0%	100.0%		
Français	12.1%	13.6%	11.8%	11.5%				
Italien	3.3%	2.9%	2.1%	2.2%				
Romanche	0.8%	0.7%	1.5%	1.4%				



Dép. / UA	Toutes les cl.		Cl. 24 à 29		Cl. 30 à 38		Cl. 34 à 38	
	2018	2022	2018	2022	2018	2022	2018	2022
Total DDPS								
Effectif (HC)	11'666	11'414	2'480	2'716	174	178	17	14
Allemand	75.5%	74.1%	78.3%	78.3%	80.0%	76.7%	78.8%	79.9%
Français	18.1%	18.9%	16.7%	16.6%	16.6%	18.5%	21.2%	20.1%
Italien	5.8%	6.3%	4.6%	4.6%	2.3%	4.3%		
Romanche	0.6%	0.7%	0.4%	0.5%	1.1%	0.6%		
SG-DDPS								
Effectif (HC)	340	336	133	143	18	18	2	2
Allemand	73.4%	73.6%	77.8%	80.5%	68.6%	69.5%	50.0%	100.0%
Français	19.7%	19.9%	16.9%	15.3%	25.9%	25.0%	50.0%	
Italien	6.3%	6.2%	4.5%	4.2%		5.5%		
Romanche	0.6%	0.3%	0.8%		5.5%			
AS-Rens								
Effectif (HC)	7	8	5	7	1	0		
Allemand	70.9%	80.4%	80.0%	76.9%	100.0%	100.0%		
Français	29.1%	19.6%	20.0%	23.1%				
Italien								
Romanche								
SRC								
Effectif (HC)	339	419	191	245	6	7	1	1
Allemand	74.9%	73.8%	68.0%	68.1%	72.7%	74.1%		
Français	20.5%	22.8%	25.7%	29.4%	27.3%	25.9%	100.0%	100.0%
Italien	3.8%	2.7%	5.2%	2.1%				
Romanche	0.7%	0.7%	1.0%	0.4%				

Dép. / UA	Toutes les cl.		Cl. 24 à 29		Cl. 30 à 38		Cl. 34 à 38	
	2018	2022	2018	2022	2018	2022	2018	2022
OFSP0								
Effectif (HC)	431	468	71	83	7	7	1	1
Allemand	66.3%	66.1%	89.4%	88.1%	85.7%	85.7%	100.0%	100.0%
Français	16.2%	16.0%	7.1%	7.2%				
Italien	17.1%	17.5%	2.1%	3.4%	14.3%	14.3%		
Romanche	0.4%	0.4%	1.4%	1.2%				
OFPP								
Effectif (HC)	311	311	108	118	7	9	1	1
Allemand	82.7%	82.7%	80.7%	82.0%	85.9%	77.1%	100.0%	
Français	12.1%	12.3%	14.5%	12.8%	14.1%	22.9%		100.0%
Italien	4.4%	4.1%	3.9%	4.3%				
Romanche	0.9%	1.0%	0.9%	0.8%				
EM A								
Effectif (HC)	664	575	261	263	23	27	3	3
Allemand	87.2%	82.7%	86.9%	82.3%	73.4%	75.5%	33.3%	66.7%
Français	11.0%	13.9%	11.1%	13.1%	26.6%	24.5%	66.7%	33.3%
Italien	1.8%	3.4%	2.0%	4.5%				
Romanche		0.1%		0.2%				
BAC								
Effectif (HC)	886	825	233	327	10	10	1	
Allemand	86.0%	84.3%	84.4%	85.2%	100.0%	90.2%	100.0%	
Français	10.6%	11.1%	12.9%	12.2%				
Italien	1.7%	2.4%	2.8%	2.6%		9.8%		
Romanche	1.7%	2.2%						
Cdmt Instr								
Effectif (HC)	2'274	2'054	424	424	33	29	2	2
Allemand	73.9%	72.7%	74.0%	73.0%	91.0%	85.5%	100.0%	100.0%
Français	18.5%	19.3%	16.2%	17.8%	6.0%	6.8%		
Italien	7.0%	7.3%	9.0%	8.0%	3.0%	7.7%		
Romanche	0.6%	0.7%	0.8%	1.2%				
Cdmt Op								
Effectif (HC)	2'355	2'351	566	574	37	39	2	1
Allemand	67.6%	67.1%	74.0%	77.2%	68.8%	65.7%	100.0%	100.0%
Français	25.6%	25.2%	20.9%	16.9%	25.8%	26.6%		
Italien	6.4%	7.2%	5.0%	5.5%	2.7%	5.2%		
Romanche	0.4%	0.5%	0.2%	0.3%	2.7%	2.6%		
BLA								
Effectif (HC)	2'896	2'818	112	118	10	10	1	1
Allemand	74.4%	72.7%	81.6%	84.2%	79.1%	78.3%	100.0%	100.0%
Français	18.3%	19.5%	13.1%	9.3%	10.4%	18.3%		
Italien	6.6%	7.0%	4.4%	5.6%	10.4%	3.3%		
Romanche	0.7%	0.8%	0.9%	0.8%				
armasuisse A								
Effectif (HC)	476	519	149	155	10	10	2	1
Allemand	91.7%	90.7%	88.9%	84.9%	100.0%	100.0%	100.0%	100.0%
Français	7.0%	7.7%	8.9%	11.9%				
Italien	1.1%	1.2%	2.2%	2.6%				
Romanche	0.2%	0.4%		0.6%				
armasuisse S+T								
Effectif (HC)	104	119	57	77	2	2		
Allemand	83.0%	75.3%	69.4%	62.3%	100.0%	100.0%		
Français	16.0%	21.3%	28.7%	32.5%				
Italien	1.0%	3.4%	1.9%	5.2%				
Romanche								
armasuisse Immo								
Effectif (HC)	236	254	58	66	4	4		
Allemand	83.1%	80.9%	86.6%	88.0%	100.0%	75.0%		
Français	11.3%	13.9%	11.7%	10.5%		25.0%		
Italien	4.9%	4.9%	1.7%	1.5%				
Romanche	0.7%	0.4%						

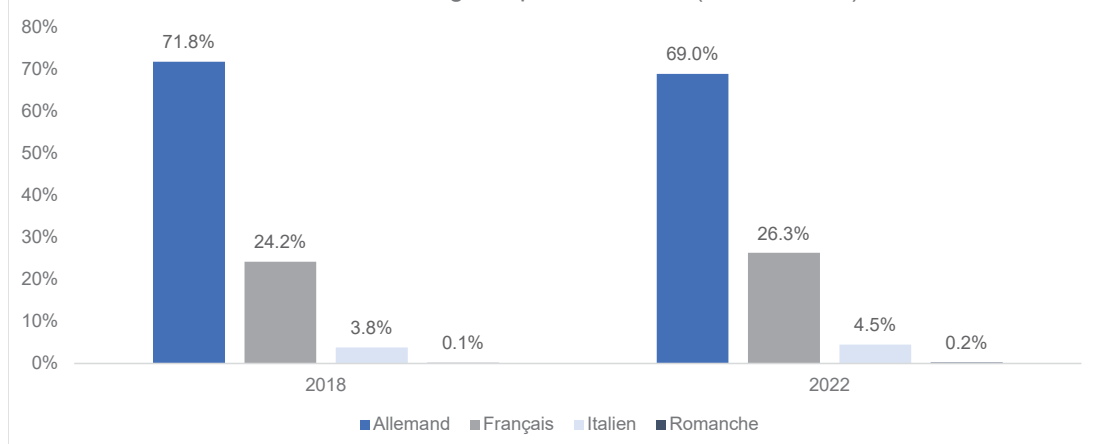
Dép. / UA	Toutes les cl.		Cl. 24 à 29		Cl. 30 à 38		Cl. 34 à 38	
	2018	2022	2018	2022	2018	2022	2018	2022
swisstopo								
Effectif (HC)	347	360	112	117	6	6	1	1
Allemand	78.8%	77.2%	76.3%	72.7%	50.0%	52.2%	100.0%	100.0%
Français	18.4%	19.4%	19.9%	23.4%	50.0%	47.8%		
Italien	2.9%	3.4%	3.8%	3.7%				
Romanche		0.1%		0.2%				



Dép. / UA	Toutes les cl.		Cl. 24 à 29		Cl. 30 à 38		Cl. 34 à 38	
	2018	2022	2018	2022	2018	2022	2018	2022
Total DFF								
Effectif (HC)	9'298	8'623	1'644	1'763	99	83	18	17
Allemand	66.0%	64.9%	78.5%	76.0%	75.8%	75.3%	72.9%	72.5%
Français	24.5%	25.3%	17.8%	19.9%	21.2%	19.9%	27.1%	27.5%
Italien	9.2%	9.4%	3.4%	4.0%	3.0%	4.8%		
Romanche	0.4%	0.4%	0.2%	0.1%				
SG-DFF								
Effectif (HC)	123	157	44	78	10	10	1	1
Allemand	60.0%	64.0%	77.9%	76.8%	89.5%	90.2%	100.0%	100.0%
Français	23.5%	22.8%	15.3%	18.6%				
Italien	15.6%	12.2%	6.8%	3.9%	10.5%	9.8%		
Romanche	0.8%	1.0%		0.6%				
AFF								
Effectif (HC)	208	215	109	119	11	11	2	2
Allemand	89.4%	87.7%	87.8%	86.8%	90.9%	81.8%	100.0%	50.0%
Français	10.2%	10.9%	12.2%	11.5%	9.1%	18.2%		50.0%
Italien	0.5%	1.4%		1.7%				
Romanche								
CdC								
Effectif (HC)	815	827	67	76	7	6	1	1
Allemand	25.8%	25.3%	20.9%	19.9%	14.3%	33.3%		
Français	66.7%	68.2%	70.2%	70.9%	85.7%	66.7%	100.0%	100.0%
Italien	7.4%	6.4%	7.5%	7.9%				
Romanche	0.1%	0.1%	1.5%	1.3%				
Swissmint								
Effectif (HC)	22	17	2	2				
Allemand	100.0%	100.0%	100.0%	100.0%				
Français								
Italien								
Romanche								

Dép. / UA	Toutes les cl.		Cl. 24 à 29		Cl. 30 à 38		Cl. 34 à 38	
	2018	2022	2018	2022	2018	2022	2018	2022
SFI								
Effectif (HC)	93	90	67	67	11	6	3	4
Allemand	75.4%	77.1%	71.0%	72.2%	90.8%	100.0%	100.0%	100.0%
Français	19.2%	19.1%	21.4%	22.7%	9.2%			
Italien	5.5%	3.8%	7.6%	5.1%				
Romanche								
AFC								
Effectif (HC)	1'147	1'107	426	489	19	19	2	2
Allemand	73.0%	71.3%	72.0%	70.9%	63.2%	63.2%	50.0%	50.0%
Français	22.0%	23.1%	23.7%	24.2%	31.6%	26.3%	50.0%	50.0%
Italien	4.9%	5.3%	4.3%	4.9%	5.3%	10.5%		
Romanche	0.1%	0.2%						
OFDF								
Effectif (HC)	4'720	4'343	267	306	15	12	3	2
Allemand	59.0%	58.7%	71.2%	69.9%	86.5%	75.0%	100.0%	100.0%
Français	26.4%	26.0%	20.9%	22.7%	6.7%	16.7%		
Italien	13.9%	14.7%	7.1%	7.2%	6.7%	8.3%		
Romanche	0.7%	0.6%	0.8%	0.3%				
UPIC								
Effectif (HC)	83		70		3		1	
Allemand	93.9%		95.7%		100.0%		100.0%	
Français	6.1%		4.3%					
Italien								
Romanche								
OFIT								
Effectif (HC)	1'133	1'050	381	383	8	5	1	1
Allemand	90.8%	90.6%	92.5%	91.1%	75.0%	100.0%		100.0%
Français	7.7%	7.8%	6.4%	7.3%	25.0%		100.0%	
Italien	1.5%	1.7%	1.1%	1.6%				
Romanche								
CDF								
Effectif (HC)	114	130	88	100	5	5	2	2
Allemand	77.6%	75.7%	78.9%	76.8%	60.0%	66.7%	50.0%	66.7%
Français	21.5%	23.0%	21.1%	23.2%	40.0%	33.3%	50.0%	33.3%
Italien	0.9%	1.3%						
Romanche								
OPPER								
Effectif (HC)	156	156	50	52	4	4	1	1
Allemand	85.9%	84.8%	87.6%	87.6%	73.9%	75.0%	100.0%	100.0%
Français	10.1%	9.9%	8.0%	5.8%	26.1%	25.0%		
Italien	4.0%	5.4%	4.3%	6.6%				
Romanche								
OFCL								
Effectif (HC)	685	530	75	91	7	5	1	1
Allemand	90.7%	92.2%	92.9%	87.7%	85.7%	80.0%		
Français	4.3%	5.5%	7.0%	12.3%	14.3%	20.0%	100.0%	100.0%
Italien	4.7%	2.0%	0.1%					
Romanche	0.3%	0.4%						

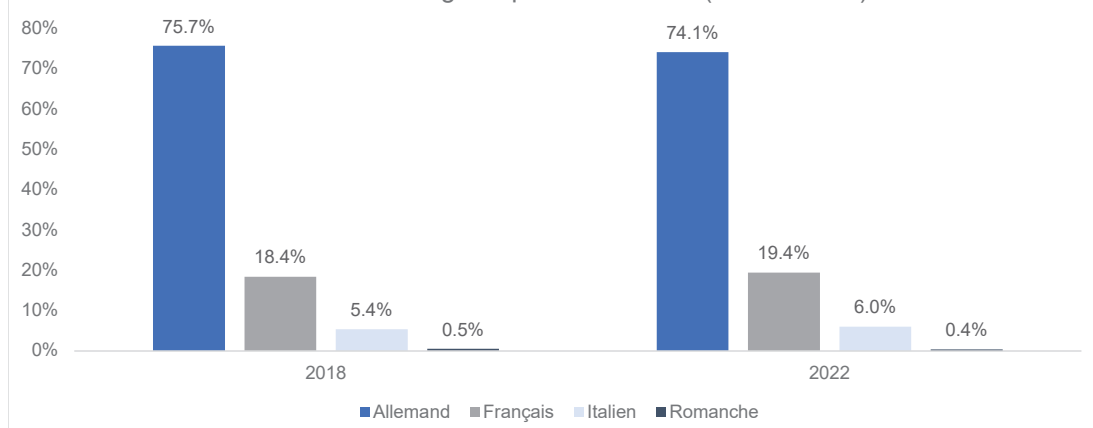
Communautés linguistiques au DEFR (toutes les cl.)



Dép. / UA	Toutes les cl.		Cl. 24 à 29		Cl. 30 à 38		Cl. 34 à 38	
	2018	2022	2018	2022	2018	2022	2018	2022
Total DEFR								
Effectif (HC)	2'378	2'428	1'088	1'123	59	57	17	15
Allemand	71.8%	69.0%	73.1%	71.1%	79.3%	78.3%	76.5%	81.6%
Français	24.2%	26.3%	22.6%	23.7%	15.8%	18.9%	12.0%	14.5%
Italien	3.8%	4.5%	4.2%	4.9%	4.9%	2.8%	11.5%	3.9%
Romanche	0.1%	0.2%	0.1%	0.3%				
SG-DEFR								
Effectif (HC)	111	111	49	48	13	12	2	2
Allemand	67.7%	64.4%	65.0%	65.0%	87.4%	83.6%	100.0%	50.0%
Français	19.0%	23.2%	24.7%	26.6%	12.6%	16.4%		50.0%
Italien	13.3%	12.3%	10.3%	8.3%				
Romanche		0.1%						
SECO								
Effectif (HC)	524	552	351	373	19	19	8	7
Allemand	76.5%	73.7%	73.0%	71.3%	83.1%	75.9%	73.3%	77.4%
Français	20.2%	21.8%	23.5%	24.0%	11.7%	21.1%	13.3%	14.3%
Italien	3.1%	3.9%	3.3%	3.8%	5.2%	3.1%	13.3%	8.3%
Romanche	0.2%	0.6%	0.3%	0.9%				
OFAG								
Effectif (HC)	267	264	148	155	6	5	1	1
Allemand	76.6%	73.3%	73.7%	72.5%	48.5%	57.1%	20.0%	85.7%
Français	18.9%	21.8%	21.6%	22.7%	51.5%	42.9%	80.0%	14.3%
Italien	4.5%	4.9%	4.7%	4.7%				
Romanche								
Agroscope								
Effectif (HC)	802	836	253	254	2	2	1	1
Allemand	62.8%	58.7%	71.5%	66.9%	85.7%	54.5%	100.0%	100.0%
Français	34.8%	37.9%	24.6%	27.8%	14.3%	45.5%		
Italien	2.4%	3.4%	3.9%	5.4%				
Romanche								
OFAE								
Effectif (HC)	39	40	19	20	2	2	1	1
Allemand	93.5%	87.7%	98.3%	92.8%	100.0%	100.0%	100.0%	100.0%
Français	3.9%	9.8%	1.7%	7.2%				
Italien	2.6%	2.5%						
Romanche								

Dép. / UA	Toutes les cl.		Cl. 24 à 29		Cl. 30 à 38		Cl. 34 à 38	
	2018	2022	2018	2022	2018	2022	2018	2022
OFL								
Effectif (HC)	41	32	13	11	2	2	1	
Allemand	80.3%	80.9%	84.6%	90.3%	100.0%	100.0%	100.0%	
Français	19.7%	19.1%	15.4%	9.7%				
Italien								
Romanche								
COMCO								
Effectif (HC)	65	74	47	50	5	5	1	1
Allemand	81.4%	79.1%	80.7%	77.2%	79.3%	80.0%	100.0%	100.0%
Français	14.0%	15.9%	12.9%	15.5%	20.7%	20.0%		
Italien	4.7%	5.0%	6.4%	7.3%				
Romanche								
CIVI								
Effectif (HC)	141	134	15	11	1	2		1
Allemand	77.5%	77.2%	86.3%	90.5%	100.0%	100.0%		100.0%
Français	16.7%	15.3%	13.7%	9.5%				
Italien	4.4%	6.0%						
Romanche	1.4%	1.5%						
SAS								
Effectif (HC)	40	45	27	32				
Allemand	67.2%	68.7%	70.6%	68.8%				
Français	30.3%	26.8%	29.4%	28.1%				
Italien	2.5%	4.5%		3.1%				
Romanche								
SEFRI								
Effectif (HC)	277	273	152	156	10	9	2	1
Allemand	72.8%	72.1%	70.0%	70.2%	67.8%	79.4%	52.2%	100.0%
Français	21.8%	21.8%	23.8%	22.7%	13.2%	8.8%		
Italien	5.4%	6.0%	6.2%	7.1%	19.0%	11.8%	47.8%	
Romanche								
ISCeco								
Effectif (HC)	72	67	16	14				
Allemand	90.3%	91.1%	81.1%	79.1%				
Français	6.9%	5.9%	18.9%	20.9%				
Italien	2.8%	3.0%						
Romanche								

Communautés linguistiques au DETEC (toutes les cl.)



Dép. / UA	Toutes les cl.		Cl. 24 à 29		Cl. 30 à 38		Cl. 34 à 38	
	2018	2022	2018	2022	2018	2022	2018	2022
Total DETEC								
Effectif (HC)	2'530	2'662	1'580	1'676	72	70	9	8
Allemand	75.7%	74.1%	74.6%	73.2%	78.3%	79.0%	66.7%	62.5%
Français	18.4%	19.4%	20.0%	20.9%	17.1%	13.3%	33.3%	25.0%
Italien	5.4%	6.0%	4.7%	5.5%	3.7%	4.9%		
Romanche	0.5%	0.4%	0.6%	0.4%	0.9%	2.9%		12.5%
SG-DETEC								
Effectif (HC)	92	105	38	47	12	10	1	1
Allemand	74.8%	79.2%	76.2%	80.5%	75.8%	80.2%	100.0%	100.0%
Français	13.8%	9.9%	13.2%	13.1%	24.2%	9.9%		
Italien	10.2%	10.0%	7.9%	6.4%				
Romanche	1.1%	1.0%	2.6%			9.9%		
OFT								
Effectif (HC)	310	305	233	236	8	9	2	2
Allemand	74.0%	74.3%	71.6%	72.4%	75.0%	77.8%	50.0%	50.0%
Français	22.3%	21.7%	24.5%	23.1%	25.0%	22.2%	50.0%	50.0%
Italien	2.5%	3.0%	2.4%	3.2%				
Romanche	1.2%	1.0%	1.5%	1.3%				
OFAC								
Effectif (HC)	312	326	173	179	6	7	1	1
Allemand	85.4%	82.7%	84.4%	81.6%	72.2%	86.4%	100.0%	100.0%
Français	11.4%	14.1%	11.9%	14.8%	16.7%	13.6%		
Italien	2.8%	2.9%	3.5%	3.6%	11.1%			
Romanche	0.5%	0.3%	0.2%					
OFEN								
Effectif (HC)	256	288	181	205	6	6	1	1
Allemand	80.8%	76.2%	77.7%	71.1%	83.3%	83.3%		
Français	15.0%	19.0%	17.0%	22.2%	16.7%	16.7%	100.0%	100.0%
Italien	3.8%	4.5%	4.8%	6.1%				
Romanche	0.4%	0.3%	0.6%	0.5%				
OFROU								
Effectif (HC)	537	597	284	312	11	12	1	1
Allemand	72.2%	70.2%	72.4%	70.0%	63.6%	61.0%	100.0%	100.0%
Français	17.7%	18.9%	19.6%	20.4%	18.2%	11.0%		
Italien	10.1%	11.0%	8.0%	9.6%	18.2%	28.1%		
Romanche								

Dép. / UA	Toutes les cl.		Cl. 24 à 29		Cl. 30 à 38		Cl. 34 à 38	
	2018	2022	2018	2022	2018	2022	2018	2022
OFCOM								
Effectif (HC)	277	265	149	144	6	6	1	1
Allemand	63.8%	62.0%	64.8%	63.5%	70.6%	50.0%	100.0%	
Français	31.0%	32.6%	31.8%	33.1%	17.6%	33.3%		
Italien	5.0%	5.1%	3.3%	3.4%				
Romanche	0.2%	0.4%			11.8%	16.7%	100.0%	
OFEV								
Effectif (HC)	590	612	405	427	19	16	1	
Allemand	78.0%	76.2%	76.0%	75.4%	87.7%	93.8%		
Français	17.4%	18.9%	19.5%	20.2%	12.3%	6.2%	100.0%	
Italien	4.2%	4.7%	3.9%	4.1%				
Romanche	0.4%	0.2%	0.5%	0.2%				
ARE								
Effectif (HC)	83	86	62	65	3	3	1	1
Allemand	72.5%	74.7%	68.5%	69.6%	100.0%	100.0%	100.0%	100.0%
Français	17.5%	15.9%	19.6%	19.5%				
Italien	6.5%	6.0%	8.6%	7.9%				
Romanche	3.6%	3.4%	3.2%	2.9%				
SESE								
Effectif (HC)	14	17	11	13				
Allemand	79.2%	76.5%	82.5%	84.6%				
Français	20.8%	17.6%	17.5%	7.7%				
Italien		5.9%		7.7%				
Romanche								
Reglnfra								
Effectif (HC)	60	62	45	48	1	0		
Allemand	80.0%	79.0%	80.1%	79.1%	100.0%	100.0%		
Français	14.9%	13.1%	15.4%	12.7%				
Italien	5.0%	8.0%	4.5%	8.2%				
Romanche								



3. Connaissances linguistiques du personnel de l'administration fédérale: situation actuelle

Graphique 1: connaissances en français, en italien et en romanche du personnel de l'administration fédérale dont la langue première est l'allemand; ensemble de l'administration fédérale

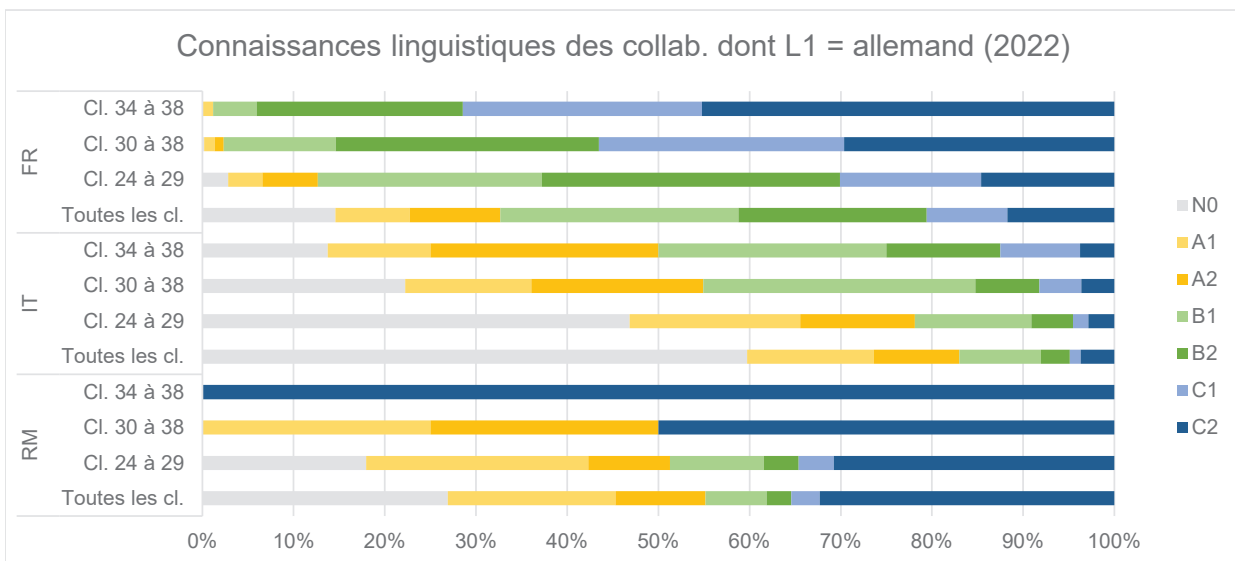
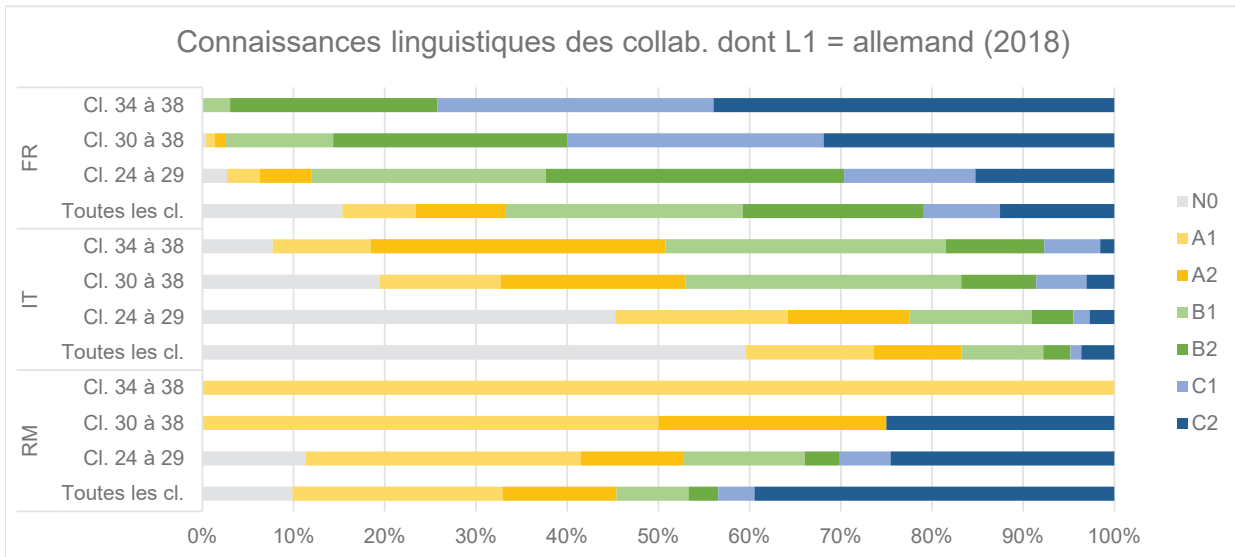


Tableau 1: connaissances en français, en italien et en romanche du personnel de l'administration fédérale dont la langue première est l'allemand; ensemble de l'administration fédérale

Administration fédérale	Toutes les cl.	Cl. 24 à 29	Cl. 30 à 38	Cl. 34 à 38
2018				
Langue première allemand (HC)				
Connaissances en français	20'923	6'772	502	66
N0 Aucune connaissance	3'211	182	2	
A1 Introductif	1'687	244	5	
A2 Intermédiaire	2'047	385	6	
B1 Exigence minimale (OLang, passif)	1'552	473	13	
B1 Seuil	3'898	1'266	46	2
B2 Avancé	4'156	2'216	129	15
C1 Autonome	1'747	975	141	20
C2 Maîtrise	2'625	1'031	160	29
Connaissances en italien	20'047	6'500	489	65
N0 Aucune connaissance	11'940	2'943	95	5
A1 Introductif	2'811	1'230	65	7
A2 Intermédiaire	1'940	866	99	21
B1 Exigence minimale (OLang, passif)	523	270	54	9
B1 Seuil	1'267	601	94	11
B2 Avancé	600	297	40	7
C1 Autonome	242	116	27	4
C2 Maîtrise	724	177	15	1
Connaissances en romanche	152	53	4	1
N0 Aucune connaissance	15	6		
A1 Introductif	35	16	2	1
A2 Intermédiaire	19	6	1	
B1 Seuil	12	7		
B2 Avancé	5	2		
C1 Autonome	6	3		
C2 Maîtrise	60	13	1	
2022				
Langue première allemand (HC)				
Connaissances en français	21'990	7'657	513	84
N0 Aucune connaissance	3'209	216	1	
A1 Introductif	1'790	288	6	1
A2 Intermédiaire	2'184	464	5	
B1 Exigence minimale (OLang, passif)	1'602	513	13	1
B1 Seuil	4'142	1'369	50	3
B2 Avancé	4'541	2'503	148	19
C1 Autonome	1'942	1'186	138	22
C2 Maîtrise	2'580	1'118	152	38
Connaissances en italien	21'364	7'420	499	80
N0 Aucune connaissance	12'757	3'477	111	11
A1 Introductif	2'975	1'388	69	9
A2 Intermédiaire	2'000	931	94	20
B1 Exigence minimale (OLang, passif)	550	286	56	9
B1 Seuil	1'360	664	93	11
B2 Avancé	678	337	35	10
C1 Autonome	256	126	23	7
C2 Maîtrise	788	211	18	3
Connaissances en romanche	223	78	4	1
N0 Aucune connaissance	60	14		
A1 Introductif	41	19	1	
A2 Intermédiaire	22	7	1	
B1 Seuil	15	8		
B2 Avancé	6	3		
C1 Autonome	7	3		
C2 Maîtrise	72	24	2	1

Tableau 2 : connaissances en français, en italien et en romanche du personnel de l'administration fédérale dont la langue première est l'allemand
Départements

Département 2018	Toutes les classes											Total						
	CHF	DFAE	DFI	DFJP	DDPS	DFE	DEFR	DETEC	Total	CHF	DFAE		DFI	DFJP	DDPS	DFE	DEFR	DETEC
Langue première allemand (HC)																		
Connaissances en français	117	1'356	1'671	1'918	7'569	4'928	1'559	1'805	20'923	58	524	637	802	1'689	1'200	737	1'125	6'772
N0 Aucune connaissance	2	22	50	76	2'054	822	101	71	3'211	1	5	11	59	66	8	32	182	2
A1 Intermédiaire	3	16	52	119	772	569	66	93	1'687	3	5	27	78	75	10	46	244	5
B1 Exigence minimale (OLang, passif)	4	33	107	187	870	619	107	136	2'047	1	7	16	48	113	109	25	66	385
B2 Avancé	22	149	362	414	1'225	1'009	330	387	3'898	4	32	114	135	390	268	113	210	4'773
C1 Autonomie	45	296	473	525	1'124	733	396	415	4'156	24	112	221	276	583	336	253	411	2'216
C2 Maîtrise	21	439	295	260	637	507	255	211	2'625	16	202	105	127	187	138	128	174	1'031
Connaissances en italien	117	1'311	1'558	1'808	7'444	4'540	1'515	1'754	20'047	58	509	591	767	1'658	1'101	716	1'100	6'500
N0 Aucune connaissance	41	478	676	827	5'491	2'853	757	817	11'940	12	155	225	283	905	583	300	480	2'943
A1 Intermédiaire	15	213	270	320	822	620	234	317	2'811	9	92	107	161	329	193	124	215	1'230
B1 Exigence minimale (OLang, passif)	5	80	50	47	1'111	389	189	218	1'940	10	74	87	129	183	127	112	144	866
B2 Avancé	18	155	158	153	270	209	143	161	1'267	12	69	77	75	109	73	81	105	601
C1 Autonomie	5	43	29	38	382	298	29	242	2'424	4	17	12	22	15	16	18	116	116
C2 Maîtrise	10	53	75	88	172	219	50	57	724	3	19	18	22	31	27	36	15	28
Connaissances en romanche	2	13	12	10	51	40	2	1	152	2	4	4	5	12	9	3	14	53
N0 Aucune connaissance	1	3	3	4	13	8	1	1	35	2	1	1	2	4	5	1	2	6
A1 Intermédiaire	2	3	3	4	4	3	3	3	19									
B1 Seul	1	2	1	1	3	6	2	2	12									
B2 Avancé																		
C1 Autonomie																		
C2 Maîtrise																		
2022																		
Langue première allemand (HC)																		
Connaissances en français	182	1'486	1'756	2'063	8'002	5'148	1'508	1'865	21'980	109	661	713	916	2'063	1'276	747	1'172	7'657
N0 Aucune connaissance	5	27	60	81	1'950	916	88	82	3'209	3	2	7	9	70	75	15	35	216
A1 Intermédiaire	10	47	117	114	614	453	103	148	1'790	6	4	9	22	106	84	8	49	288
B1 Exigence minimale (OLang, passif)	36	157	394	432	1'391	1'031	308	383	4'142	17	26	132	154	436	286	111	207	1'369
B2 Avancé	51	325	501	587	1'300	776	387	594	4'541	39	120	246	335	723	348	233	439	2'503
C1 Autonomie	23	415	284	280	630	420	294	215	2'942	19	238	132	155	298	199	145	166	1'136
C2 Maîtrise	20	1429	282	284	630	437	256	386	2'962	17	233	102	158	305	129	144	132	1'103
Connaissances en italien	180	1'422	1'654	2'018	7'913	4'977	1'453	1'807	21'354	108	649	673	898	1'957	1'243	721	1'151	7'420
N0 Aucune connaissance	67	529	775	852	5'959	3'217	744	862	12'372	49	186	212	338	1'073	716	384	529	3'420
A1 Intermédiaire	19	227	275	257	825	569	180	205	2'073	12	120	118	207	298	207	110	214	1'589
B1 Exigence minimale (OLang, passif)	20	186	50	60	114	384	162	204	1'550	19	100	98	130	210	141	146	140	1'067
B2 Avancé	22	175	158	170	322	204	193	166	1'360	15	52	72	72	340	314	34	47	298
C1 Autonomie	4	82	86	98	131	130	84	88	678	6	39	40	40	54	41	35	64	337
C2 Maîtrise	9	66	80	103	192	224	47	67	788	3	26	14	18	16	13	18	24	126
Connaissances en romanche	2	26	18	12	77	26	6	15	223	2	14	7	6	21	12	5	11	78
N0 Aucune connaissance	2	5	4	3	12	12	2	1	41	2	4	2	1	6	2	2	2	14
A1 Intermédiaire	2	2	5	5	5	5	3	3	22									
B1 Seul	1	1	3	4	4	7	2	3	15									
B2 Avancé																		
C1 Autonomie																		
C2 Maîtrise																		

Graphique 2: connaissances en allemand, en italien et en romanche du personnel de l'administration fédérale dont la langue première est le français; ensemble de l'administration fédérale

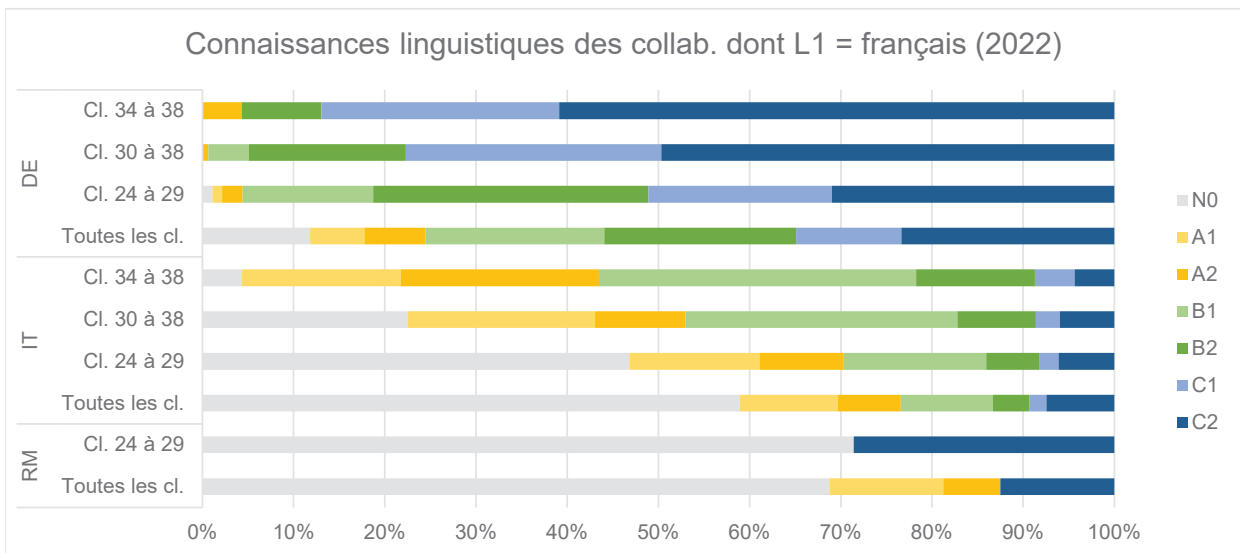
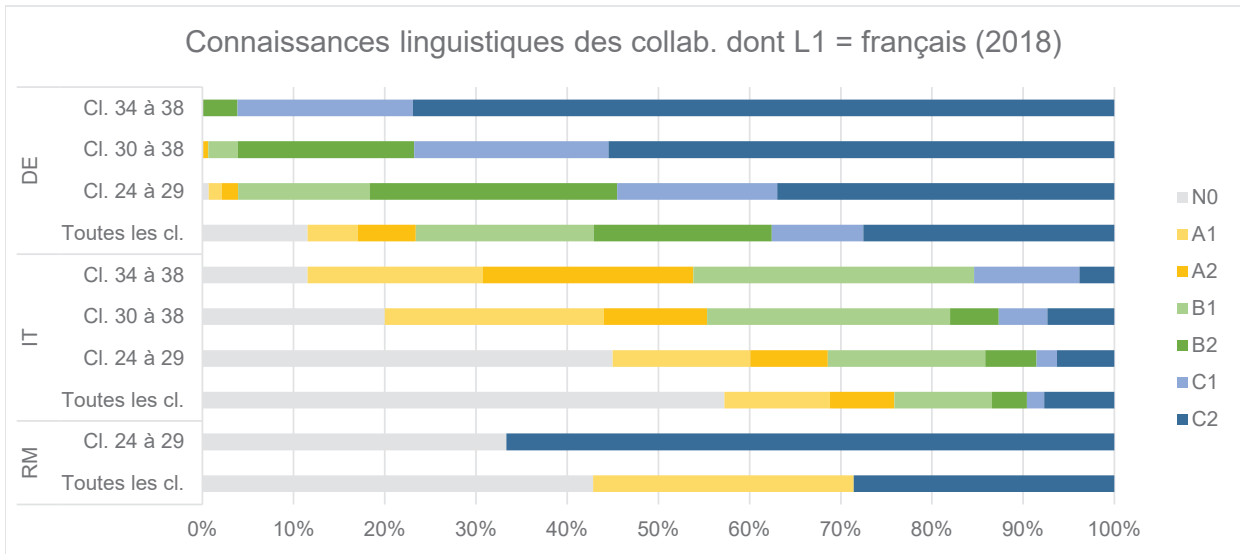


Tableau 3: connaissances en allemand, en italien et en romanche du personnel de l'administration fédérale dont la langue première est le français; ensemble de l'administration fédérale

Administration fédérale	Toutes les cl.	Cl. 24 à 29	Cl. 30 à 38	Cl. 34 à 38
2018				
Langue première français (HC)				
Connaissances en allemand	6'242	1'896	155	26
N0 Aucune connaissance	719	13		
A1 Introductif	344	27		
A2 Intermédiaire	397	34	1	
B1 Exigence minimale (OLang, passif)	290	61	1	
B1 Seuil	928	213	4	
B2 Avancé	1'219	514	30	1
C1 Autonome	627	333	33	5
C2 Maîtrise	1'718	701	86	20
Connaissances en italien	5'885	1'794	150	26
N0 Aucune connaissance	3'369	807	30	3
A1 Introductif	681	271	36	5
A2 Intermédiaire	416	152	17	6
B1 Exigence minimale (OLang, passif)	198	103	16	3
B1 Seuil	431	207	24	5
B2 Avancé	226	101	8	
C1 Autonome	111	40	8	3
C2 Maîtrise	453	113	11	1
Connaissances en romanche	7	3		
N0 Aucune connaissance	3	1		
A1 Introductif	2			
C2 Maîtrise	2	2		
2022				
Langue première français (HC)				
Connaissances en allemand	7'175	2'271	157	23
N0 Aucune connaissance	848	25		
A1 Introductif	427	24		
A2 Intermédiaire	480	51	1	1
B1 Exigence minimale (OLang, passif)	328	65	1	
B1 Seuil	1'080	260	6	
B2 Avancé	1'509	686	27	2
C1 Autonome	827	457	44	6
C2 Maîtrise	1'676	703	78	14
Connaissances en italien	6'875	2'177	151	23
N0 Aucune connaissance	4'050	1'019	34	1
A1 Introductif	739	311	31	4
A2 Intermédiaire	475	201	15	5
B1 Exigence minimale (OLang, passif)	201	104	21	4
B1 Seuil	494	236	24	4
B2 Avancé	274	128	13	3
C1 Autonome	131	45	4	1
C2 Maîtrise	511	133	9	1
Connaissances en romanche	16	7		
N0 Aucune connaissance	11	5		
A1 Introductif	2			
A2 Intermédiaire	1			
C2 Maîtrise	2	2		

**Tableau 4: connaissances en allemand, en italien et en romanche de l'administration fédérale dont la langue première est le français
Départements**

Département 2018	Toutes les classes													CI 24 à 29													CI 30 à 38														
	CHF	DFAE	DFI	DFJJP	DDPS	DFP	DFR	DETEC	Total	CHF	DFAE	DFI	DFJJP	DDPS	DFP	DFR	DETEC	Total	CHF	DFAE	DFI	DFJJP	DDPS	DFP	DFR	DETEC	Total														
	Langue première française (HC)																																								
Connaissances en allemand	40	517	792	506	1'727	1'758	463	439	6'242	23	251	236	251	336	277	218	304	1'896	2	67	15	6	23	21	8	13	155														
N0 Aucune connaissance																																									
A1 Introduttiv	3	17	11	123	158	24	8	344	4	11	4	4	4	11	2	2	5	27	1								1														
A2 Intermédiaire	9	32	20	140	166	17	13	397	8	10	3	7	3	13	2	2	34	1								1															
B1 Exigence minimale (OLang, passif)	19	41	28	72	96	23	11	290	2	43	23	25	28	43	17	32	213	1	16	3	3	2	4	1	1	4															
B1 Seuil	5	78	134	83	221	296	61	50	928	2	60	64	81	85	71	60	91	514	1	16	3	3	2	4	1	1	30														
B2 Avancé	8	129	204	141	273	254	96	114	1'219	3	44	47	37	55	40	53	54	333	1	35	6	2	2	3	3	2	33														
C1 Autonomie	5	97	109	68	105	111	66	66	627	16	91	88	85	155	79	75	112	701	1	33	6	1	18	13	4	10	86														
C2 Maîtrise	22	180	243	149	470	337	174	1'718	23	234	219	238	326	249	212	293	1'794	2	66	13	6	22	21	7	13	150															
Connaissances en italien	40	490	729	478	1'672	1'618	432	426	5'885	7	91	86	88	183	127	80	145	807	14	14	6	1	5	3	1	1	30														
N0 Aucune connaissance	14	192	349	207	1'250	941	214	202	3'369	3	39	31	35	53	26	42	42	271	1	15	3	1	5	3	3	5	36														
A1 Introduttiv	7	82	96	74	138	167	58	59	661	3	15	21	26	24	26	16	22	152	1	7	1	1	2	5	1	1	17														
A2 Intermédiaire	4	42	61	50	88	100	34	37	416	2	19	17	7	13	16	15	15	103	7	7	1	1	5	3	1	1	16														
B1 Exigence minimale (OLang, passif)	1	37	33	14	31	44	20	18	198	4	34	28	32	33	19	23	34	207	12	12	2	2	2	4	2	2	24														
B1 Seuil	4	61	67	53	77	85	40	44	431	3	11	13	19	8	12	16	19	101	2	2	2	2	2	2	1	1	8														
B2 Avancé	5	24	36	28	25	54	25	29	226	3	11	6	4	9	2	4	6	40	1	5	1	1	1	1	1	1	8														
C1 Autonomie	2	16	17	17	4	28	17	10	111	2	19	19	22	10	19	12	10	113	4	4	1	1	1	2	1	2	11														
C2 Maîtrise	3	36	70	35	59	199	24	27	453	7	2	1	2	2	2	3	3	1																							
Connaissances en romanche	1	1	1	2	2	1	1	2	7	1	1	1	2	2	1	2	3	1																							
N0 Aucune connaissance																																									
A1 Introduttiv	1									2																															
C2 Maîtrise										2																															
2022																																									
Langue première française (HC)																																									
Connaissances en allemand	51	596	896	596	2'028	1'988	537	483	7'175	30	315	283	289	436	336	248	334	2'271	2	70	12	7	30	16	12	8	157														
N0 Aucune connaissance																																									
A1 Introduttiv	3	13	20	8	161	201	22	12	427	1	5	3	7	8	18	7	2	51	1								1														
A2 Intermédiaire	1	12	38	25	166	199	26	13	480	1	12	7	11	2	18	8	7	65	1								1														
B1 Exigence minimale (OLang, passif)	4	79	150	110	275	332	73	57	1'080	1	41	27	36	39	57	23	36	260	4								1														
B1 Seuil	9	166	233	177	357	298	123	146	1'509	3	86	85	102	137	91	69	113	686	1	12	3	2	3	4	1	1	27														
B2 Avancé	10	132	148	93	158	127	78	81	827	7	82	66	51	82	46	59	64	457	1	21	3	4	7	3	5	1	44														
C1 Autonomie	26	181	247	142	470	312	141	157	1'676	18	88	93	78	162	85	76	103	703	1	31	6	1	19	9	6	5	78														
C2 Maîtrise	51	579	828	561	1'940	1'934	503	459	6'875	30	302	267	285	411	327	239	316	2'177	2	70	10	7	27	16	11	8	151														
Connaissances en italien	21	223	418	286	1'439	1'184	280	219	4'050	11	114	123	108	221	161	108	153	1'019	1	14	5	1	8	3	2	1	34														
N0 Aucune connaissance	7	93	101	86	157	170	63	62	739	4	49	32	47	70	30	37	42	311	1	13	2	1	5	2	1	2	31														
A1 Introduttiv	5	62	61	56	109	106	36	40	475	3	34	20	28	41	28	20	27	201	1	7	1	1	1	1	3	2	15														
A2 Intermédiaire	1	43	36	15	28	43	16	19	201	1	23	15	8	12	16	11	18	104	1	12	1	1	1	1	3	2	21														
B1 Exigence minimale (OLang, passif)	5	65	74	56	99	107	43	45	494	4	33	35	37	47	21	24	35	236	1	12	1	2	2	5	1	1	24														
B1 Seuil	6	30	45	36	30	68	25	34	274	5	16	14	24	8	21	17	23	128	6	6	2	4	4	1	1	1	13														
B2 Avancé	2	20	18	22	7	36	15	11	131	1	8	5	9	2	7	7	6	45	1	2	1	1	2	1	1	1	4														
C1 Autonomie	4	43	75	44	71	220	25	29	511	1	25	23	24	10	23	15	12	133	4	4	1	2	1	2	1	2	9														
C2 Maîtrise	3	1	1	2	5	4	1	1	16	2	2	2	2	3	3	3	5	7																							
Connaissances en romanche	1	1	1	2	2	1	1	2	7	1	1	1	2	2	1	2	3	5																							
N0 Aucune connaissance																																									
A1 Introduttiv	1									2																															
A2 Intermédiaire										2																															
C2 Maîtrise																																									

Graphique 3: connaissances en allemand, en français et en romanche du personnel de l'administration fédérale dont la langue première est l'italien; ensemble de l'administration fédérale

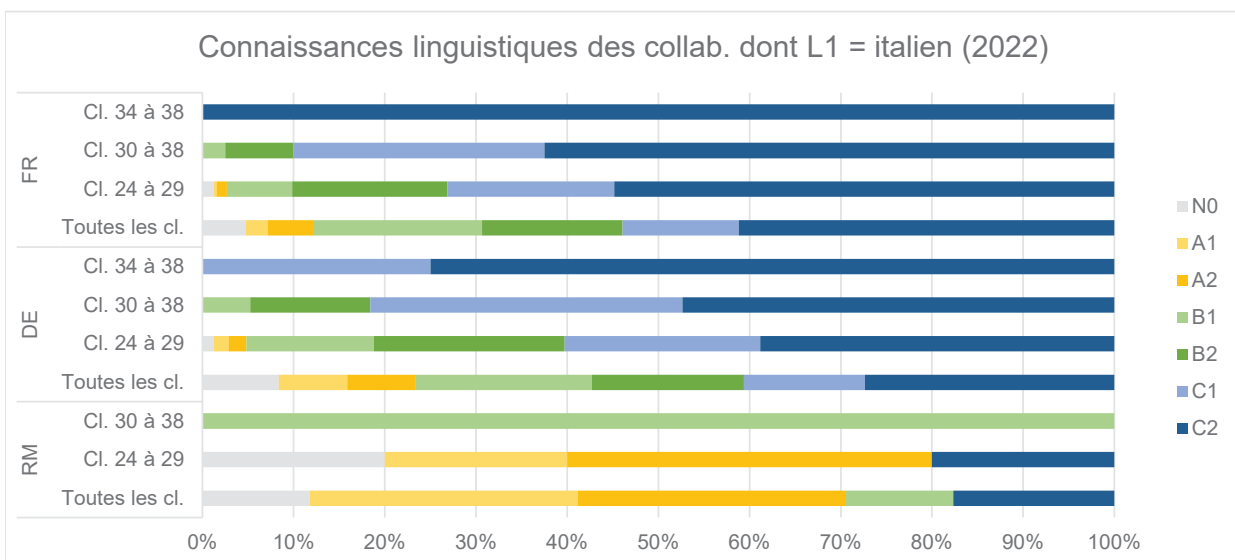
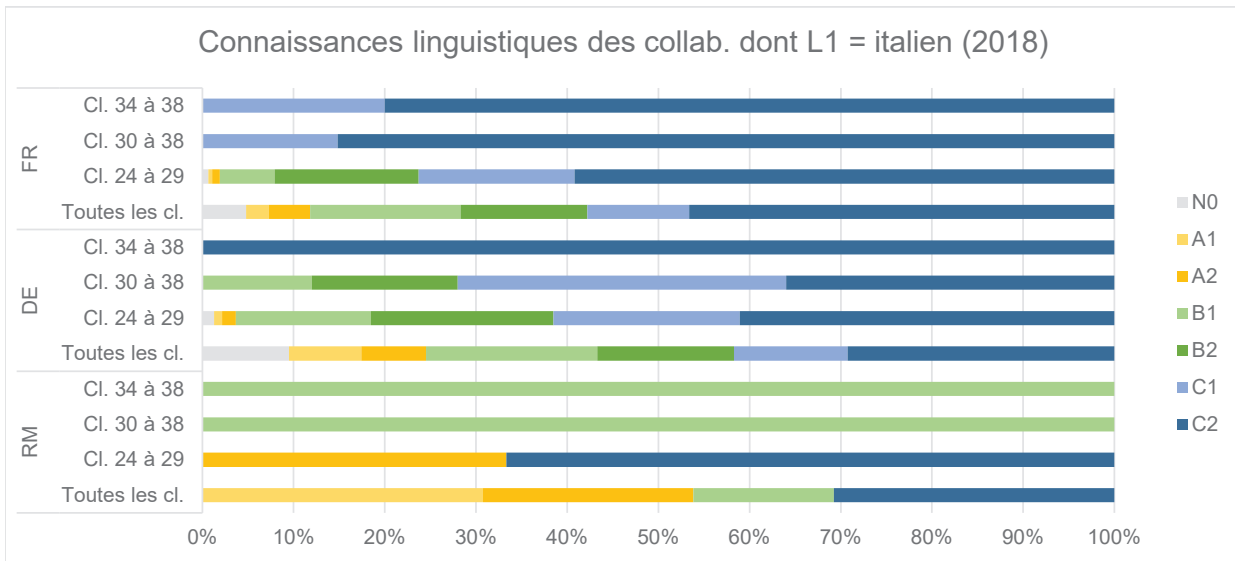


Tableau 5: connaissances en allemand, en français et en romanche du personnel de l'administration fédérale dont la langue première est l'italien; ensemble de l'administration fédérale

Administration fédérale	Toutes les cl.	Cl. 24 à 29	Cl. 30 à 38	Cl. 34 à 38
2018				
Langue première italien (HC)				
Connaissances en allemand	1'877	465	25	5
N0 Aucune connaissance	178	6		
A1 Introductif	149	4		
A2 Intermédiaire	133	7		
B1 Exigence minimale (OLang, passif)	82	11		
B1 Seuil	271	58	3	
B2 Avancé	281	93	4	
C1 Autonome	234	95	9	
C2 Maîtrise	549	191	9	5
Connaissances en français	1'919	468	27	5
N0 Aucune connaissance	92	3		
A1 Introductif	48	2		
A2 Intermédiaire	87	4		
B1 Exigence minimale (OLang, passif)	88	4		
B1 Seuil	228	24		
B2 Avancé	267	74		
C1 Autonome	214	80	4	1
C2 Maîtrise	895	277	23	4
Connaissances en romanche	13	3	1	1
A1 Introductif	4			
A2 Intermédiaire	3	1		
B1 Seuil	2		1	1
C2 Maîtrise	4	2		
2022				
Langue première italien (HC)				
Connaissances en allemand	2'173	559	38	4
N0 Aucune connaissance	182	7		
A1 Introductif	163	9		
A2 Intermédiaire	162	11		
B1 Exigence minimale (OLang, passif)	91	14		
B1 Seuil	330	64	2	
B2 Avancé	362	117	5	
C1 Autonome	289	120	13	1
C2 Maîtrise	594	217	18	3
Connaissances en français	2'199	558	40	4
N0 Aucune connaissance	104	7		
A1 Introductif	53	2		
A2 Intermédiaire	112	6		
B1 Exigence minimale (OLang, passif)	102	5		
B1 Seuil	303	35	1	
B2 Avancé	339	95	3	
C1 Autonome	280	102	11	
C2 Maîtrise	906	306	25	4
Connaissances en romanche	17	5	1	
N0 Aucune connaissance	2	1		
A1 Introductif	5	1		
A2 Intermédiaire	5	2		
B1 Seuil	2		1	
C2 Maîtrise	3	1		

Tableau 6: connaissances en allemand, en français et en romanche du personnel de l'administration fédérale dont la langue première est l'italien
Départements

Département	Toutes les classes										Ci. 24 à 29										Ci. 30 à 38									
	CHF	DFAE	DFI	DFJP	DDPS	DFP	DEFR	DETEC	Total	CHF	DFAE	DFI	DFJP	DDPS	DFP	DEFR	DETEC	Total	CHF	DFAE	DFI	DFJP	DDPS	DFP	DEFR	DETEC	Total			
Langue première Italien (HC)																														
Connaissances en allemand																														
N0 Aucune connaissance	44	122	135	146	587	645	79	119	1877	34	56	38	70	101	54	43	69	465	2	14			3	3	1	2	25			
A1 Introductif	1	4	6	3	68	100	1	1	178	1	1		3			1	1	6												
A2 Intermédiaire	3	6	6	3	38	99	1	6	149						2			4												
B1 Exigence minimale (OLang, passif)	7	1	2	1	46	72	1	6	133	1	3	1	1	1	3			7												
B1 Seul	1	15	14	26	97	94	9	15	271	14	10	7	12	9	15	4	10	58	3	3						3	3			
B2 Avancé	17	24	22	33	91	71	8	15	281	14	10	7	15	25	11	2	9	93	4	3			2	2		1	4			
C1 Autonome	3	27	23	24	66	52	12	27	234	3	14	9	13	20	8	9	19	95	4	4			2	1		1	9			
C2 Maîtrise	22	52	57	48	166	110	46	48	549	16	21	19	22	46	15	27	25	191	2	4			1	1		1	9			
Connaissances en français																														
N0 Aucune connaissance	44	123	128	145	592	685	80	122	1919	34	56	38	72	100	55	44	69	468	2	16			3	3	1	2	27			
A1 Introductif	4	2	4	2	45	37	2	2	82				1			1		3												
A2 Intermédiaire	3	2	3	8	16	26	1	2	48									2												
B1 Exigence minimale (OLang, passif)	1	2	2	2	32	41	1	3	67	1	1		2	1				4												
B1 Seul	3	9	9	9	95	91	9	12	228	8	3	7	11	18	7	8	12	74	1	1			2	1		1	4			
B2 Avancé	10	9	15	28	90	80	14	21	267	8	3	7	11	18	7	8	12	74	1	1			2	1		1	4			
C1 Autonome	10	15	29	21	65	43	9	22	214	8	7	10	12	21	6	5	11	80	1	16			1	3	1	1	23			
C2 Maîtrise	23	94	66	75	225	313	42	57	895	18	45	19	43	50	37	30	35	277	1	1			1	3	1	1	7			
Connaissances en romanche																														
A1 Introductif	1	3	2	2	1	4	1	1	13									3									1			
A2 Intermédiaire	1	1			1				3					1				1									1			
B1 Seul	1	1			1				2					1				2									1			
C2 Maîtrise	1	1			1				4					1				4									1			
2022																														
Langue première Italien (HC)																														
Connaissances en allemand																														
N0 Aucune connaissance	45	141	149	167	690	735	98	148	2173	34	73	42	80	121	70	51	88	559	2	16			2	9	3	1	4	38		
A1 Introductif	5	2	7	4	42	107	1	7	162				3	1				7												
A2 Intermédiaire	1	1	2	3	56	86	1	7	162	1	2	1	4	1	4	1	2	9												
B1 Exigence minimale (OLang, passif)	15	15	15	31	128	115	11	14	330	1	10	1	17	9	13	5	9	64	2	2			1	1	1	1	2			
B1 Seul	16	31	30	37	108	96	16	28	362	13	15	8	17	24	13	6	19	117	2	6			1	3	2	1	15			
B2 Avancé	4	35	29	27	183	94	19	36	269	3	15	6	15	26	9	12	27	120	6	6			1	5	1	3	18			
C1 Autonome	23	57	57	51	195	141	45	54	294	17	28	22	22	57	23	23	25	217	2	6			1	6	1	3	16			
C2 Maîtrise	45	142	146	169	692	732	100	151	2199	34	74	40	81	120	68	52	89	559	2	16			2	9	4	1	40			
Connaissances en français																														
N0 Aucune connaissance	3	1	1	2	23	26	2	7	104				1	2				7									2			
A1 Introductif	1	1	1	1	4	5	1	5	112									6												
A2 Intermédiaire	1	2	2	8	16	22	1	4	47				1	1	1	3	2	11												
B1 Exigence minimale (OLang, passif)	2	7	14	14	127	112	2	18	303	2	2	1	3	9	8	1	0	35	1	1						1	3			
B1 Seul	10	9	20	36	118	99	21	26	339	9	5	7	15	23	9	10	18	95	3	3			2	6	1	1	25			
B2 Avancé	10	23	41	25	83	52	17	29	280	7	13	14	12	26	8	7	15	102	1	1			2	1		1	11			
C1 Autonome	22	102	65	80	224	304	47	62	906	17	54	17	48	56	42	34	38	306	1	15			1	3	1	2	25			
C2 Maîtrise	1	5	3	2	4	1	1	1	17									1									1			
Connaissances en romanche																														
N0 Aucune connaissance	1	2	1	2	1	1	1	1	2									1									1			
A1 Introductif	1	1	1	1	1	1			5					1				2												
A2 Intermédiaire	1	1	1	1	1	1	1	1	2					1				1									1			
B1 Seul	1	1	1	1	1	1	1	1	2					1				2									1			
C2 Maîtrise	1	1	1	1	1	1	1	1	3					1				3									1			

Graphique 4: connaissances en allemand, en français et en italien du personnel de l'administration fédérale dont la langue première est le romanche; ensemble de l'administration fédérale

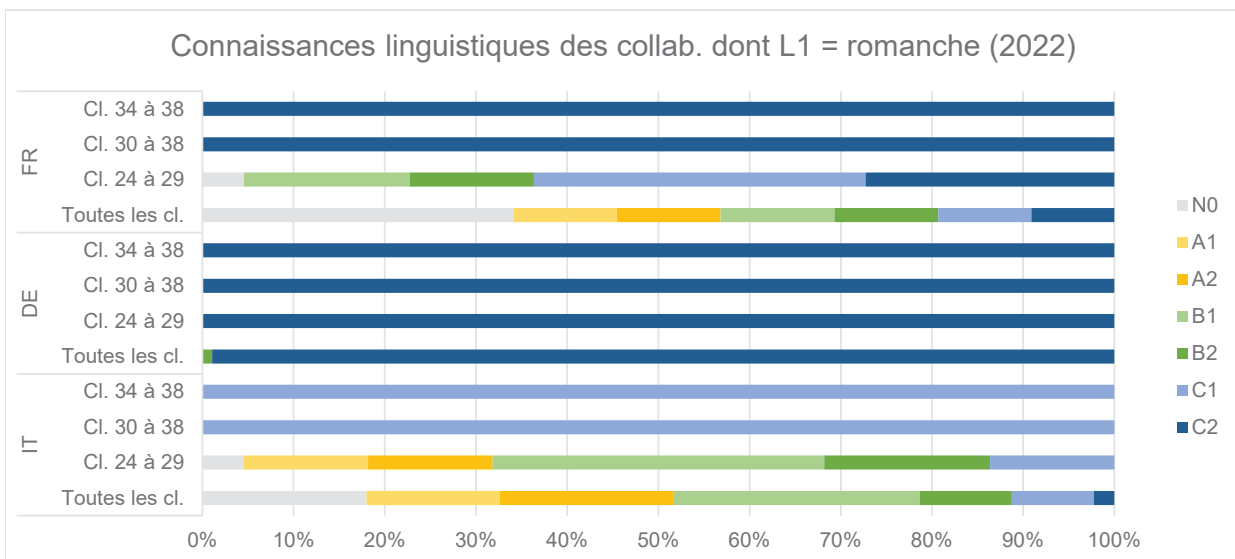
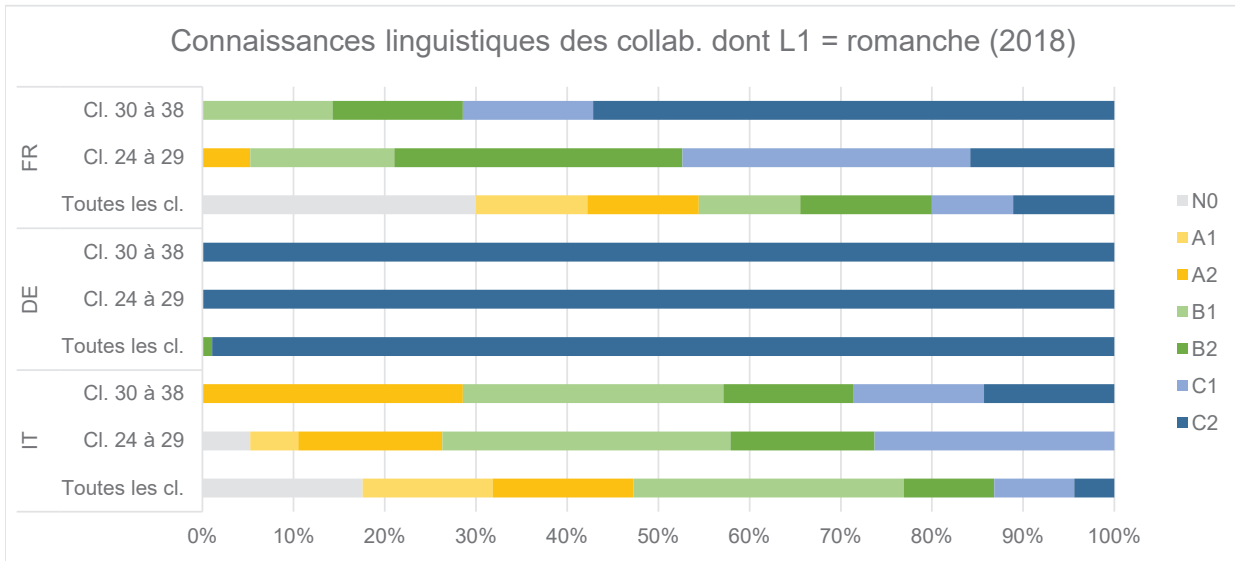


Tableau 7: connaissances en allemand, en français et en italien du personnel de l'administration fédérale dont la langue première est le romanche; ensemble de l'administration fédérale

Administration fédérale	Toutes les cl.	Cl. 24 à 29	Cl. 30 à 38	Cl. 34 à 38
2018				
Langue première romanche (HC)				
Connaissances en allemand	95	19	8	
B2 Avancé	1			
C2 Maîtrise	94	19	8	
Connaissances en français	90	19	7	
N0 Aucune connaissance	27			
A1 Introductif	11			
A2 Intermédiaire	11	1		
B1 Exigence minimale (OLang, passif)	3			
B1 Seuil	7	3	1	
B2 Avancé	13	6	1	
C1 Autonome	8	6	1	
C2 Maîtrise	10	3	4	
Connaissances en italien	91	19	7	
N0 Aucune connaissance	16	1		
A1 Introductif	13	1		
A2 Intermédiaire	14	3	2	
B1 Exigence minimale (OLang, passif)	4		1	
B1 Seuil	23	6	1	
B2 Avancé	9	3	1	
C1 Autonome	8	5	1	
C2 Maîtrise	4		1	
2022				
Langue première romanche (HC)				
Connaissances en allemand	94	22	4	1
B2 Avancé	1			
C2 Maîtrise	93	22	4	1
Connaissances en français	88	22	2	1
N0 Aucune connaissance	30	1		
A1 Introductif	10			
A2 Intermédiaire	10			
B1 Exigence minimale (OLang, passif)	2			
B1 Seuil	9	4		
B2 Avancé	10	3		
C1 Autonome	9	8		
C2 Maîtrise	8	6	2	1
Connaissances en italien	89	22	2	1
N0 Aucune connaissance	16	1		
A1 Introductif	13	3		
A2 Intermédiaire	17	3		
B1 Exigence minimale (OLang, passif)	6	3		
B1 Seuil	18	5		
B2 Avancé	9	4		
C1 Autonome	8	3	2	1
C2 Maîtrise	2			

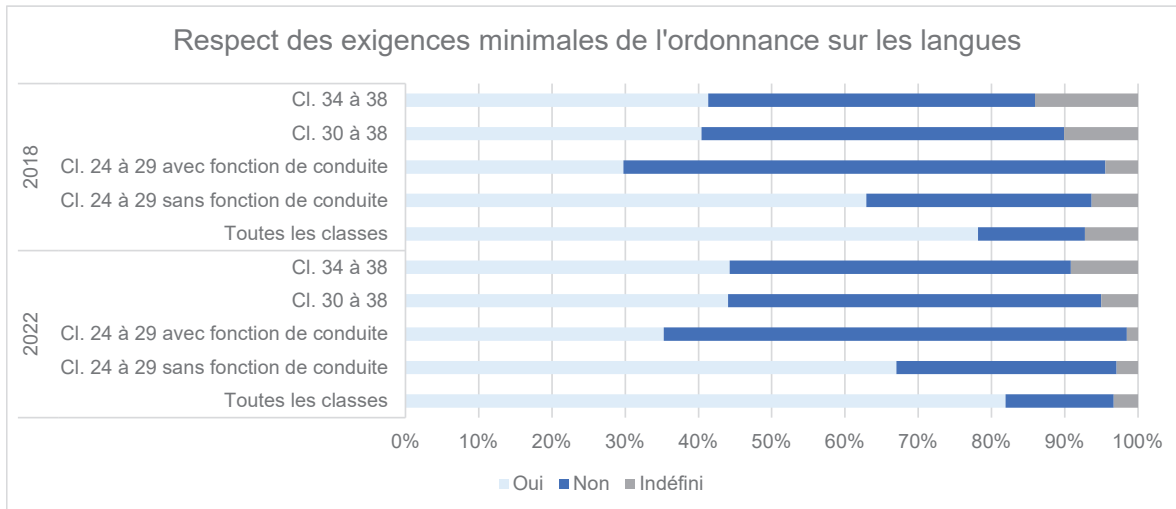
**Tableau 8 : connaissances en allemand, en français et en italien du personnel de l'administration fédérale dont la langue première est le romanche
Départements**

Département 2018	Toutes les classes										CI. 24 à 29										CI. 30 à 38									
	CHF	DFAE	DFI	DFJP	DDPS	DFE	DEFR	DETEC	Total	CHF	DFAE	DFI	DFJP	DDPS	DFE	DEFR	DETEC	Total	CHF	DFAE	DFI	DFJP	DDPS	DFE	DEFR	DETEC	Total			
Langue première romanche (HC)																														
Connaissances en allemand	2	10	2	3	52	18	2	6	95	1	3	3	2	6	2	1	4	19	4	4	1	1	2	1	1	1	8			
B2 Avancé					1			1																						
C2 Maîtrise	2	10	2	3	51	18	2	6	94	1	3	3	2	6	2	1	4	19	4	4	1	1	2	1	1	1	8			
Connaissances en français	2	10	2	3	50	15	2	6	90	1	3	3	2	6	2	1	4	19	4	4	1	1	2	1	1	1	7			
N0 Aucune connaissance					22	5		27																						
A1 Introduttiv					9	2		11																						
A2 Intermédiaire					6	5		11																						
B1 Exigence minimale (OLang, passif)	1		1	2	3		1	3				1	2	1	1	2	3				1	1				1				
B1 Seuil					2			2																						
B2 Avancé	1		1	1	6	2	1	13				1	2	1	1	2	6				1	1				1				
C1 Autonome	1		2	1	2	1	1	8	1	1	1	1	1	1	1	1	6	1	1	1	1	1	1	1	1	4				
C2 Maîtrise	1	6	1	1	2	1	2	10	2	2	2	2	2	2	2	3	4	4	4	1	1	1	1	1	1	7				
Connaissances en italien	2	10	2	3	50	16	2	6	91	1	3	3	2	6	2	1	4	19	4	4	1	1	2	1	1	1	7			
N0 Aucune connaissance					15			16																						
A1 Introduttiv					10	1	1	13																						
A2 Intermédiaire					9	2	1	14																						
B1 Exigence minimale (OLang, passif)	1		2	1	2	1	1	4				1	2	1	1	2	3				1	1				2				
B1 Seuil					7	1	2	4																						
B2 Avancé	1		4	1	4	3	1	23				1	2	1	1	2	6				1	1				1				
C1 Autonome			2	1	2	1	3	8	1	2	2	1	1	1	1	2	5	1	1	1	1	1	1	1	1	1				
C2 Maîtrise			1	1	1	1	1	4																						
2022																														
Langue première romanche (HC)																														
Connaissances en allemand	2	8	3	4	54	16	3	4	94	2	4	2	2	7	1	2	2	22	2	2	1	1	1	1	1	4				
B2 Avancé					1			1																						
C2 Maîtrise	2	8	3	4	53	16	3	4	93	2	4	2	2	7	1	2	2	22	2	2	1	1	1	1	1	4				
Connaissances en français	2	7	3	4	52	13	3	4	88	2	4	2	2	7	1	2	2	22	2	2	1	1	1	1	1	2				
N0 Aucune connaissance					25	5		30																						
A1 Introduttiv					8	2		10																						
A2 Intermédiaire					6	4		10																						
B1 Exigence minimale (OLang, passif)	1		2	2	4	1	1	2				1	2	1	1	4														
B1 Seuil					1			1																						
B2 Avancé	1		1	1	6	1	1	10				1	2	1	1	3														
C1 Autonome	1		2	1	2	1	1	8	1	2	2	1	2	1	1	1	6	1	1	1	1	1	1	1	2					
C2 Maîtrise	2	3	1	1	4	2	2	8	2	4	2	2	7	1	2	2	22	2	2	1	1	1	1	1	2					
Connaissances en italien	2	7	3	4	52	14	3	4	89	2	4	2	2	7	1	2	2	22	2	2	1	1	1	1	1	2				
N0 Aucune connaissance					16			16																						
A1 Introduttiv					9	1	1	13																						
A2 Intermédiaire					4	2	1	12																						
B1 Exigence minimale (OLang, passif)	1		1	1	3	1	1	3				1	2	1	1	3														
B1 Seuil					7	5	1	16																						
B2 Avancé	1		2	2	4	3	1	13	1	1	1	1	2	1	1	4	1	1	1	1	1	1	1	1	2					
C1 Autonome			2	1	2	1	2	8																						
C2 Maîtrise			1	1	1	1	1	4																						



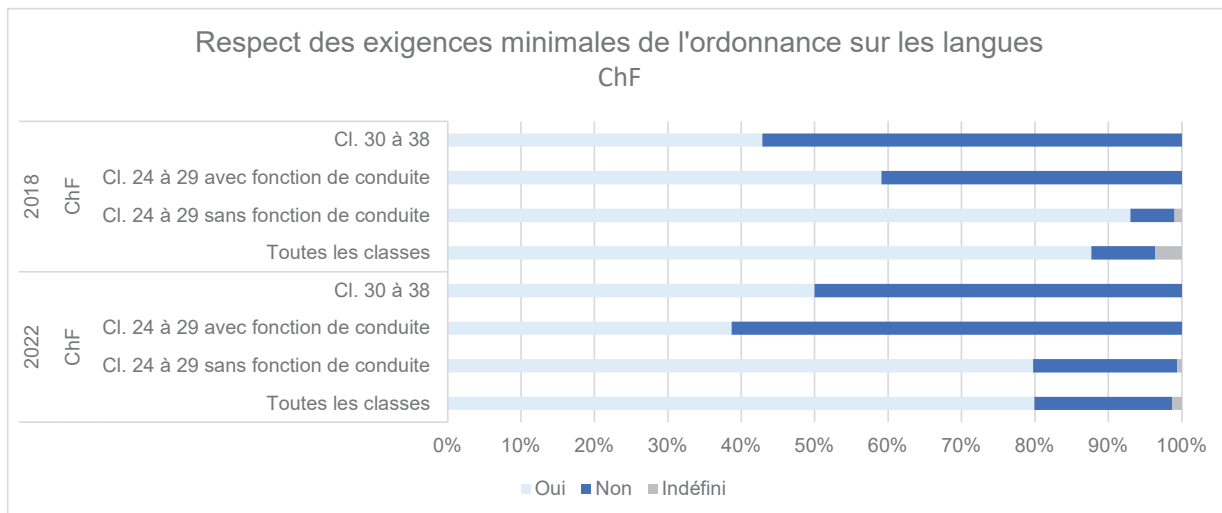
4. Connaissances linguistiques du personnel de l'administration fédérale: respect des exigences minimales

Tableau 1: respect des exigences minimales de l'ordonnance sur les langues
Ensemble de l'administration fédérale



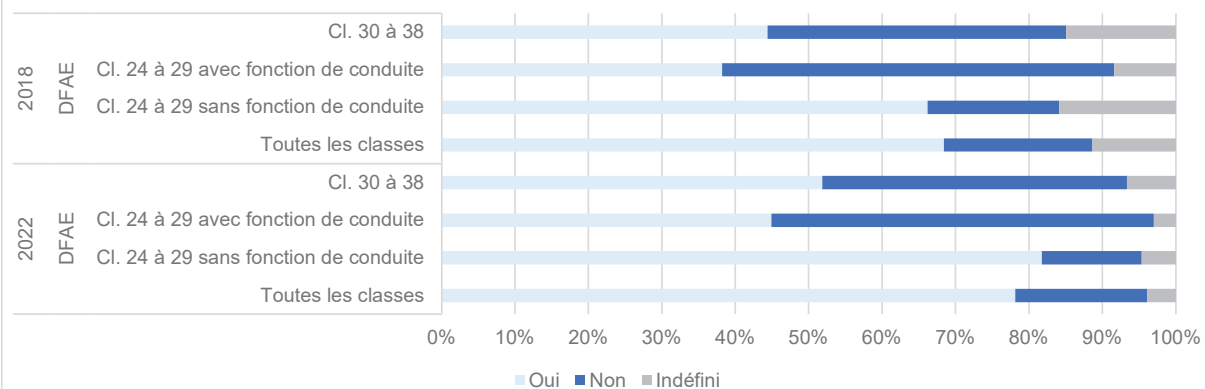
	Toutes les cl.		Cl. 24 à 29		Cl. 30 à 38		Cl. 34 à 38	
	2018	2022	2018	2022	2018	2022	2018	2022
Effectif (HC)	34'243	34'689	10'233	11'268	814	777	121	131
Oui	26'763	28'421	5'337	6'432	329	342	50	58
Avec fonction de conduite			985	1'242				
Sans fonction de conduite			4'352	5'190				
Non	5'001	5'118	4'311	4'555	403	396	54	61
Avec fonction de conduite			2'181	2'225				
Sans fonction de conduite			2'130	2'330				
Indéfini	2'479	1'150	585	281	82	39	17	12
Avec fonction de conduite			147	54				
Sans fonction de conduite			438	227				

**Tableau 2: respect des exigences minimales de l'ordonnance sur les langues
Départements**



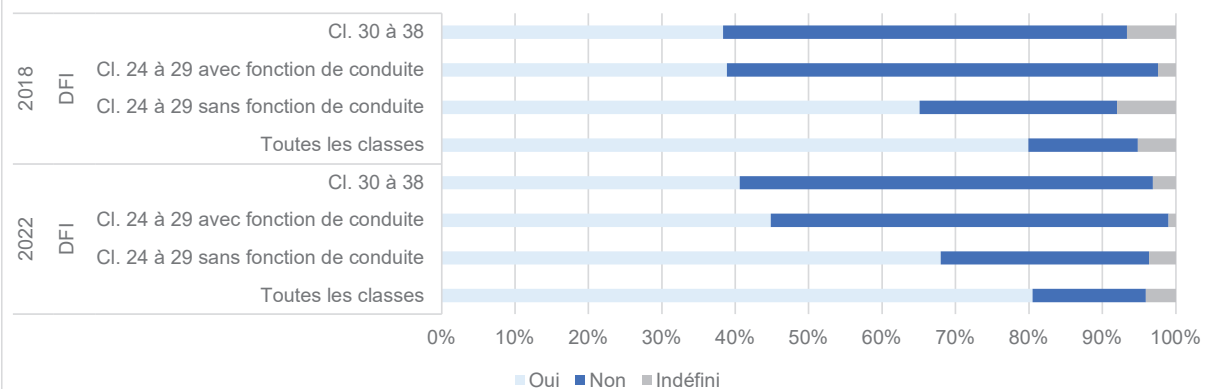
	Toutes les cl.		Cl. 24 à 29		Cl. 30 à 38	
	2018	2022	2018	2022	2018	2022
ChF						
Effectif (HC)	219	299	122	189	7	10
Oui	192	239	106	138	3	5
Avec fonction de conduite			13	12		
Sans fonction de conduite			93	126		
Non	19	56	15	50	4	5
Avec fonction de conduite			9	19		
Sans fonction de conduite			6	31		
Indéfini	8	4	1	1		
Avec fonction de conduite						
Sans fonction de conduite			1	1		

Respect des exigences minimales de l'ordonnance sur les langues DFAE



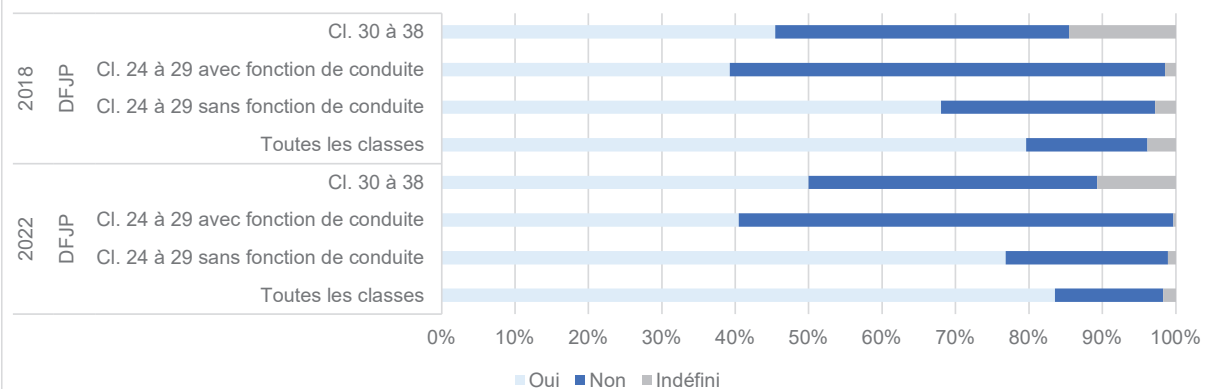
	Toutes les cl.		Cl. 24 à 29		Cl. 30 à 38	
	2018	2022	2018	2022	2018	2022
DFAE						
Effectif (HC)	2'438	2'437	1'021	1'172	295	241
Oui	1'668	1'904	556	787	131	125
Avec fonction de conduite			164	209		
Sans fonction de conduite			392	578		
Non	493	438	335	338	120	100
Avec fonction de conduite			229	242		
Sans fonction de conduite			106	96		
Indéfini	277	95	130	47	44	16
Avec fonction de conduite			36	14		
Sans fonction de conduite			94	33		

Respect des exigences minimales de l'ordonnance sur les langues DFI



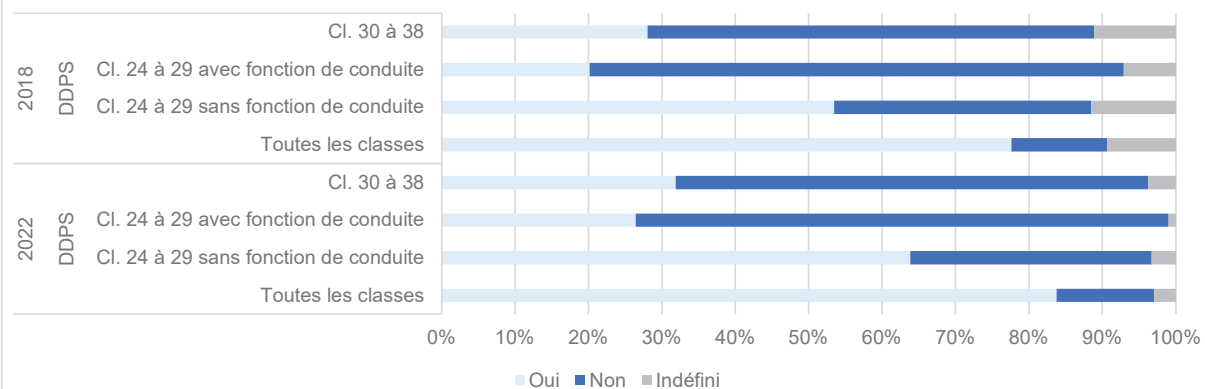
DFI	Toutes les cl.		Cl. 24 à 29		Cl. 30 à 38	
	2018	2022	2018	2022	2018	2022
Effectif (HC)	2'936	3'049	1'035	1'123	60	64
Oui	2'347	2'454	576	669	23	26
Avec fonction de conduite			145	183		
Sans fonction de conduite			431	486		
Non	437	470	397	424	33	36
Avec fonction de conduite			219	221		
Sans fonction de conduite			178	203		
Indéfini	152	125	62	30	4	2
Avec fonction de conduite			9	4		
Sans fonction de conduite			53	26		

Respect des exigences minimales de l'ordonnance sur les langues DFJP



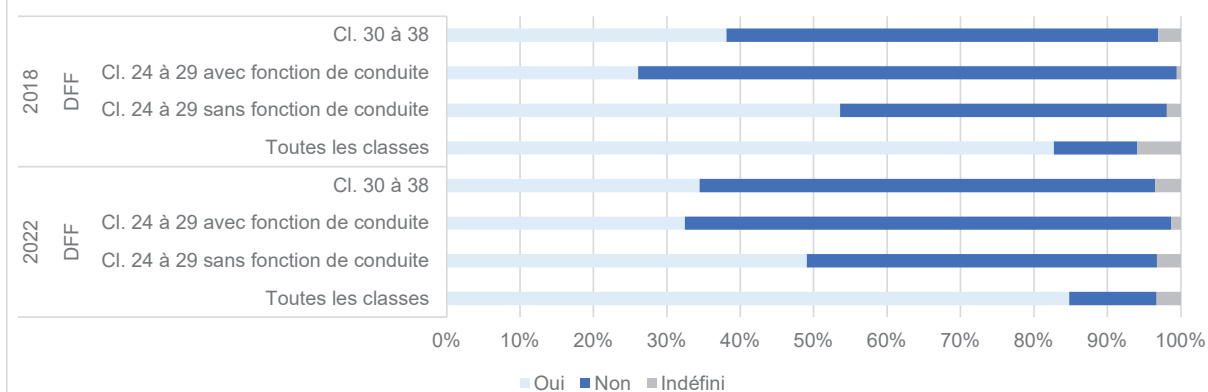
	Toutes les cl.		Cl. 24 à 29		Cl. 30 à 38	
	2018	2022	2018	2022	2018	2022
DFJP						
Effectif (HC)	2'846	3'011	1'204	1'334	55	56
Oui	2'266	2'515	740	916	25	28
Avec fonction de conduite			108	121		
Sans fonction de conduite			632	795		
Non	470	444	434	406	22	22
Avec fonction de conduite			163	177		
Sans fonction de conduite			271	229		
Indéfini	110	52	30	12	8	6
Avec fonction de conduite			4	1		
Sans fonction de conduite			26	11		

Respect des exigences minimales de l'ordonnance sur les langues DDPS



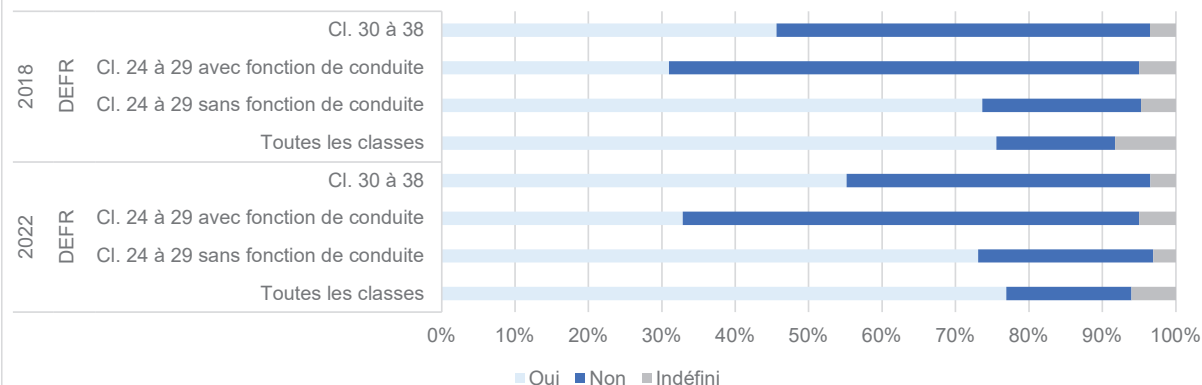
DDPS	Toutes les cl.		Cl. 24 à 29		Cl. 30 à 38	
	2018	2022	2018	2022	2018	2022
Effectif (HC)	11'776	11'793	2'511	2'777	171	185
Oui	9'141	9'877	989	1'359	48	59
Avec fonction de conduite			214	293		
Sans fonction de conduite			775	1'066		
Non	1'531	1'567	1'280	1'352	104	119
Avec fonction de conduite			772	803		
Sans fonction de conduite			508	549		
Indéfini	1'104	349	242	66	19	7
Avec fonction de conduite			75	11		
Sans fonction de conduite			167	55		

Respect des exigences minimales de l'ordonnance sur les langues DFF



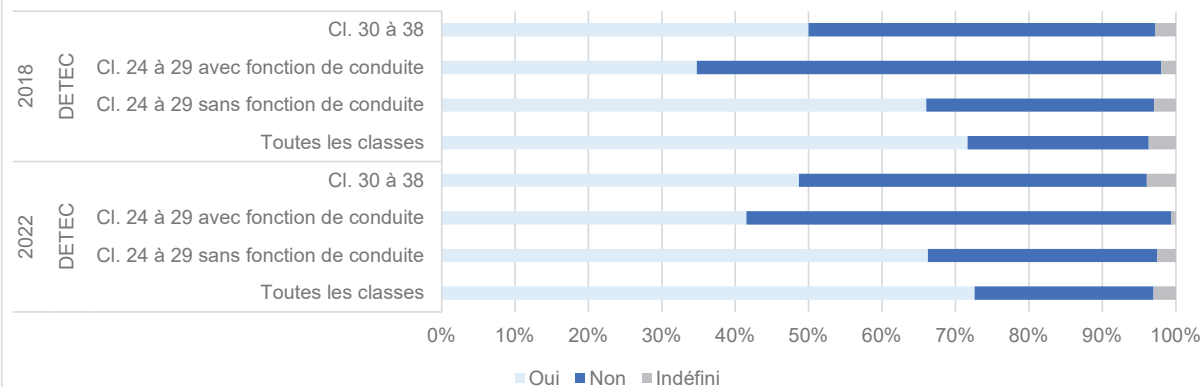
	Toutes les cl.		Cl. 24 à 29		Cl. 30 à 38	
	2018	2022	2018	2022	2018	2022
DFF						
Effectif (HC)	9'078	8'940	1'664	1'836	97	87
Oui	7'509	7'581	736	801	37	30
Avec fonction de conduite			148	195		
Sans fonction de conduite			588	606		
Non	1'033	1'064	904	987	57	54
Avec fonction de conduite			416	398		
Sans fonction de conduite			488	589		
Indéfini	536	295	24	48	3	3
Avec fonction de conduite			3	8		
Sans fonction de conduite			21	40		

Respect des exigences minimales de l'ordonnance sur les langues DEFR



	Toutes les cl.		Cl. 24 à 29		Cl. 30 à 38	
	2018	2022	2018	2022	2018	2022
DEFR						
Effectif (HC)	2'388	2'429	1'085	1'127	57	58
Oui	1'805	1'868	679	711	26	32
Avec fonction de conduite			87	92		
Sans fonction de conduite			592	619		
Non	386	414	354	376	29	24
Avec fonction de conduite			180	174		
Sans fonction de conduite			174	202		
Indéfini	197	147	52	40	2	2
Avec fonction de conduite			14	14		
Sans fonction de conduite			38	26		

Respect des exigences minimales de l'ordonnance sur les langues DETEC



	Toutes les cl.		Cl. 24 à 29		Cl. 30 à 38	
	2018	2022	2018	2022	2018	2022
DETEC						
Effectif (HC)	2'562	2'731	1'591	1'710	72	76
Oui	1'835	1'983	955	1'051	36	37
Avec fonction de conduite			106	137		
Sans fonction de conduite			849	914		
Non	632	665	592	622	34	36
Avec fonction de conduite			193	191		
Sans fonction de conduite			399	431		
Indéfini	95	83	44	37	2	3
Avec fonction de conduite			6	2		
Sans fonction de conduite			38	35		