



Campagna OIP 2022

Indicazione dei prezzi nelle panetterie, nelle pasticcerie e nei tea-room



Campagna OIP 2022 - risultati

Numero di panetterie/pasticcerie e tea-room controllati / Intervento

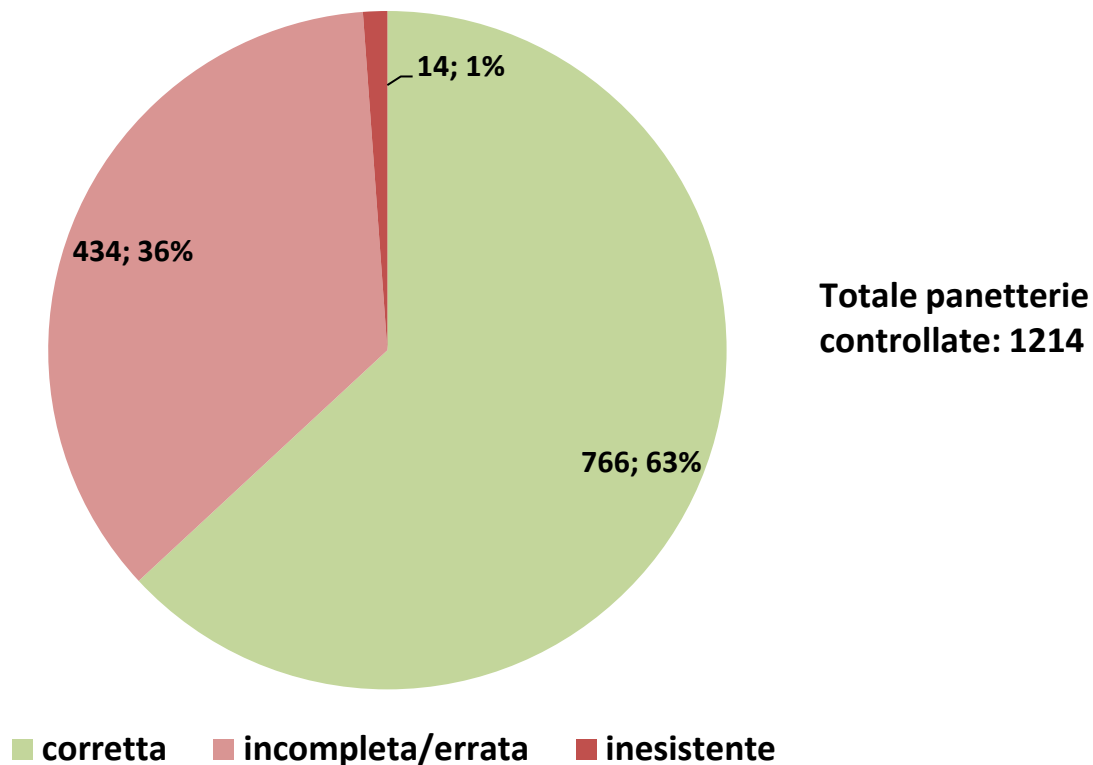
| | Numero totale di panetterie controllate | Numero totale di tea-room controllati | Numero totale di vetrine controllate | Opuscoli consegnati | Denunce penali |
|---------------|---|---------------------------------------|--------------------------------------|---------------------|----------------|
| AG | 37 | 10 | 0 | 7 | 0 |
| AR | 0 | | | 0 | 0 |
| AI | - | | | - | - |
| BE | 150 | 75 | 81 | 101 | 3 |
| BL | 18 | 12 | 8 | 18 | 0 |
| BS | 36 | 26 | 23 | 26 | 0 |
| FR | 53 | 33 | 22 | 39 | 0 |
| GE | 95 | 68 | 65 | 65 | 0 |
| GL | 3 | 3 | 0 | 0 | 0 |
| GR | 24 | 15 | 7 | 17 | 0 |
| JU | 10 | 8 | 6 | 10 | 0 |
| LU | 76 | 55 | 30 | 76 | 0 |
| NE | 13 | 7 | 4 | 13 | 1 |
| NW | 4 | 4 | 3 | 4 | 0 |
| OW | 11 | 1 | 3 | 11 | 0 |
| SG | 118 | 75 | 65 | 50 | 0 |
| SH | 14 | 6 | 4 | 2 | 0 |
| SZ | 19 | 19 | 4 | 16 | 0 |
| SO | 82 | 51 | 14 | 79 | 0 |
| TG | 0 | | | 0 | 0 |
| TI | 59 | 27 | 39 | 59 | 0 |
| UR | 6 | 6 | 0 | 6 | 0 |
| VD | 241 | 154 | 111 | 211 | 0 |
| VS | 49 | 34 | 13 | 27 | 0 |
| ZG | - | | | - | - |
| ZH Cantone | 16 | 14 | 5 | 16 | 0 |
| ZH Città | 63 | 50 | 23 | 46 | 2 |
| ZH Winterthur | 17 | 4 | 4 | 6 | 0 |
| Totale | 1214 | 757 | 534 | 905 | 6 |

757 panetterie con tea-room, 457 panetterie senza tea-room



Campagna OIP 2022 - risultati

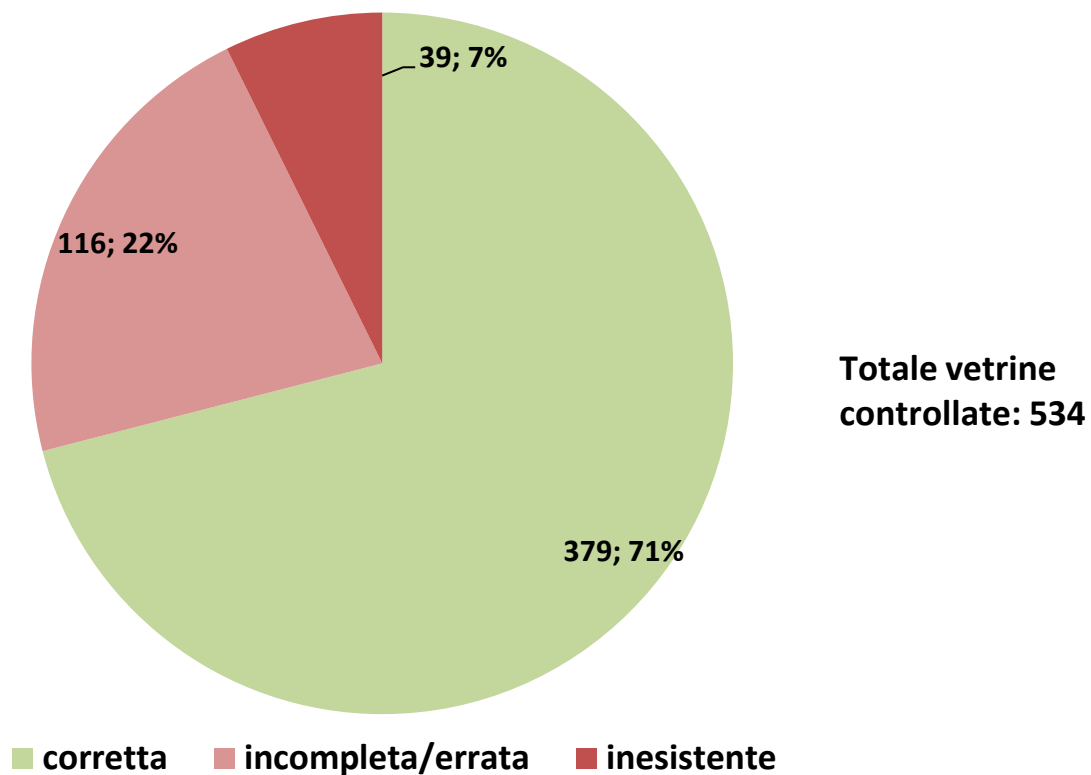
Indicazione dei prezzi delle merci all'interno della panetteria /
confetteria





Campagna OIP 2022 - risultati

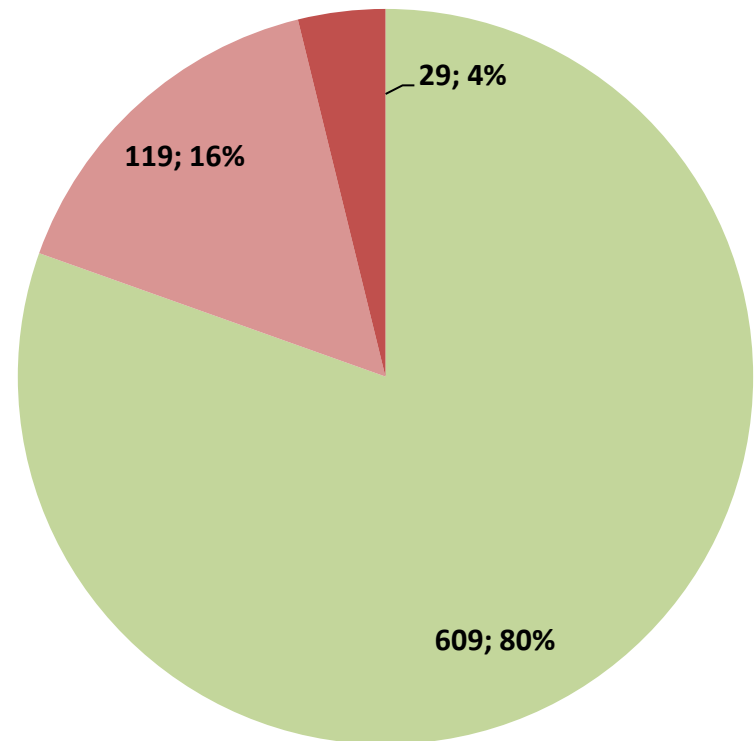
Indicazione dei prezzi delle merci esposte in vetrina





Campagna OIP 2022 - risultati

Indicazione dei prezzi dei servizi di ristorazione nel tea-room



Totale tea-room
controllati: 757

■ corretta ■ incompleta/errata ■ inesistente