



# Dossier: esportazione di materiale bellico nel 2022

**Berna, 7 marzo 2023**

## Contenuto

- Informazioni aggiuntive al comunicato stampa del 7 marzo 2023
- Statistica «Esportazioni di materiale bellico in base ai Paesi di destinazione»
- Statistica «Esportazioni di materiale bellico per categoria e Paese di destinazione»
- Diagramma «Esportazioni per categoria»
- Diagramma «Esportazioni per continente»
- Diagramma «Andamento delle esportazioni di materiale bellico e percentuale rispetto al volume complessivo delle esportazioni svizzere»
- Elenco delle abbreviazioni utilizzate
- Statistica sui beni militari speciali 2022



# Informazioni aggiuntive al comunicato stampa del 7 marzo 2023

## 1. Ulteriori dati statistici sulle esportazioni di materiale bellico

Nell'anno in esame sono state presentate alla SECO 2625 **domande di esportazione** (2021: 2513): ne sono state accolte 2420 (2021: 2403), per un valore totale di 2068,2 milioni di franchi (2021: 1759,9 mio.), mentre 6<sup>1</sup> sono state respinte (2021: 3).

Su un totale di 2068,2 milioni di franchi per esportazioni autorizzate nel 2021, 1137,2 milioni sono imputabili a operazioni già autorizzate in precedenza. **Le nuove esportazioni autorizzate** ammontano a circa 931 milioni di franchi e sono quindi aumentate di 46 milioni rispetto all'anno precedente (885 mio.).

La differenza tra il valore delle esportazioni effettive (955 mio.) e quello delle domande di esportazione autorizzate (2068,2 mio.) si spiega con il fatto che alcuni beni vengono esportati soltanto l'anno dopo e che spesso le autorizzazioni non vengono utilizzate perché manca la necessaria copertura finanziaria o perché, per altre ragioni, il cliente sospende o annulla l'ordine.

Nel 2022 gli esportatori hanno presentato 35 **domande preliminari** (2021: 32) sulla possibilità di ottenere un'autorizzazione per un determinato Paese, 14 (2021: 9) delle quali riguardavano Paesi in Africa, Asia e Sudamerica e hanno ricevuto un riscontro negativo. Tra i fattori che hanno portato al rifiuto vi sono il mantenimento della pace, della sicurezza internazionale e della stabilità regionale, la situazione interna del Paese destinatario (coinvolgimento in un conflitto armato interno o internazionale e violazione grave e sistematica dei diritti umani) e il rischio che le armi da esportare vengano utilizzate contro la popolazione civile o trasferite a un destinatario finale indesiderato. Ha inoltre avuto un certo peso l'impegno della Svizzera nell'ambito della cooperazione allo sviluppo.

## 2. Esportazioni di armi leggere e di piccolo calibro

Con il rapporto annuale sul controllo dell'esportazione di armi leggere e di piccolo calibro, la Svizzera contribuisce a rendere più trasparente questo settore a livello internazionale. Nel 2022 è stata approvata l'esportazione di 33 530 armi leggere e di piccolo calibro (2021: 47 282) destinate soprattutto a imprese estere attive nel commercio di armi e a imprese industriali.

---

<sup>1</sup> La differenza rispetto al numero totale di domande presentate è dovuta principalmente al fatto che, nella maggior parte dei casi, il processo di approvazione non è ancora stato completato (necessità di ulteriori chiarimenti).

Tramite il sostegno costante al progetto di ricerca *Small Arms Survey* dell'istituto di studi internazionali e dello sviluppo di Ginevra (*Institut de Hautes Etudes Internationales et du Développement*, IHEID), la Svizzera promuove la ricerca nell'ambito della lotta internazionale contro il commercio illegale e l'uso abusivo di armi di piccolo calibro. In uno dei suoi progetti, il *Small Arms Survey* esamina regolarmente le informazioni sul commercio internazionale di armi leggere e di piccolo calibro pubblicate dai principali Paesi esportatori e presenta i risultati sotto forma di un barometro della trasparenza. Nel barometro del 2022, che si basa sui rapporti e sulle statistiche d'esportazione dei rispettivi Paesi del 2019, la Svizzera risulta per la quarta volta consecutiva uno dei Paesi più trasparenti e svetta nuovamente al primo posto con 22,00 punti. Le autorità elvetiche incaricate del controllo delle esportazioni faranno tutto il possibile affinché anche in futuro la Svizzera rimanga uno dei Paesi più trasparenti in materia di esportazioni di armi leggere e, in generale, di armi.

Nei suoi rapporti la Svizzera si basa sugli standard internazionali e, per quanto riguarda le armi leggere e di piccolo calibro, tiene conto anche del barometro della trasparenza del *Small Arms Survey*.

### **3. Verifica delle dichiarazioni di non riesportazione tramite ispezioni in loco (*post-shipment verifications*)**

Dal 1° novembre 2012 la Svizzera può esigere, per il rilascio di un'autorizzazione all'esportazione di materiale bellico, il diritto di verificare in loco il rispetto della dichiarazione di non riesportazione.

Nel 2022 la SECO ha quindi svolto ispezioni in loco in Bulgaria, a Hong Kong, in Kuwait, in Slovenia, in Sudafrica e in Corea del Sud.

La Svizzera è uno dei pochi Paesi che controlla in loco le esportazioni di materiale bellico. Con il sostegno del Dipartimento federale degli affari esteri (DFAE) e del Dipartimento federale della difesa, della protezione della popolazione e dello sport (DDPS), la SECO svolgerà queste ispezioni anche in futuro. Dal 2012 sono state effettuate 54 ispezioni in loco in 35 Stati in 5 continenti.

### **4. Controllo delle armi convenzionali: sviluppi a livello internazionale**

Il 24 dicembre 2014 è entrato in vigore il Trattato internazionale sul commercio delle armi (*Arms Trade Treaty*, ATT), approvato nel 2013 dall'ONU. Dopo essere stato approvato dalle Camere federali e una volta scaduto inutilizzato il termine di referendum, l'ATT è entrato in vigore per la Svizzera il 30 aprile 2015. A metà febbraio 2023 comprendeva 113 Stati membri; le nuove adesioni del 2022 sono state quella delle Filippine, del Gabon e di Andorra. Mancano ancora 28 ratifiche, tra cui quella degli Stati Uniti, che però hanno dichiarato ufficialmente di non voler più aderire al Trattato.

La Svizzera ospita a Ginevra la sede della Segreteria permanente dell'ATT e sostiene il trasferimento di conoscenze ai Paesi che non hanno ancora introdotto misure per controllare il commercio delle armi o le cui misure sono insufficienti; garantisce così che il Trattato venga applicato in modo corretto dal maggior numero possibile di Paesi.

Lo strumento delle ispezioni in loco, fondamentale per la Svizzera per prevenire il trasferimento illecito di materiale bellico, è stato uno dei temi centrali della conferenza degli Stati dell'ATT nell'agosto 2022. Insieme alla Paese alla presidenza nel 2022 (Germania), la Confederazione ha tenuto tre tavole rotonde e si è adoperata per inserire questo strumento nel Trattato. Dal rapporto finale della conferenza emerge che gli Stati hanno accolto con favore questo dibattito e hanno deciso di approfondire l'argomento nei vari gruppi di lavoro.



# Autorizzazioni all'esportazione di beni militari speciali rilasciate secondo la legge sul controllo dei beni a duplice impiego

Con beni militari speciali si intendono i beni che, pur concepiti o modificati a fini militari, non sono armi, munizioni, esplosivi, oggetti da combattimento o per l'istruzione al combattimento, né velivoli d'esercitazione militari disarmati con punti d'aggancio. La legge sul controllo dei beni a duplice impiego si applica esclusivamente nei casi non contemplati dalla legge sul materiale bellico, dalla legge federale sull'energia nucleare e dalla legge sugli embarghi (es. attrezzatura per lo sminnamento, equipaggiamento di protezione CBRN, sistemi di protezione contro droni, visori notturni, apparecchiature per la visione termica, equipaggiamento di protezione per il disinnescamento di ordigni esplosivi e giubbotti antiproiettile).

Le statistiche pubblicate dalla SECO sui beni militari speciali dell'allegato 3 dell'ordinanza sul controllo dei beni a duplice impiego (OBDI) comprendono autorizzazioni singole già rilasciate. Per l'esportazione verso gli Stati che partecipano a tutte le misure di controllo internazionali sostenute dalla Svizzera non obbligatorie secondo il diritto internazionale (elenco degli Stati dell'allegato 7 OBDI), la SECO può rilasciare un'autorizzazione generale ordinaria d'esportazione per i beni di cui all'allegato 3 OBDI.

Nelle statistiche le transazioni possono figurare più volte, visto che secondo l'OBDI le autorizzazioni sono valide soltanto per due anni, e dopo una prima proroga di due anni devono essere rilasciate di nuovo (rinnovo). Nel periodo in esame (2022) non figurano però né proroghe né rinnovi.

Le voci contengono i numeri di riferimento della transazione, i numeri di controllo all'esportazione, il Paese di destinazione e il valore della merce. La SECO pubblica statistiche trimestrali sulle autorizzazioni singole all'esportazione rilasciate e sulle domande respinte. Altri dati concernenti le autorizzazioni nel quadro della legge sul controllo dei beni a duplice impiego sono pubblicati nel rapporto annuale sull'economia esterna.



**Ausfuhr von Kriegsmaterial: 1.1. - 31.12.2022; Endempfängerstaaten**  
**Exportations de matériel de guerre: 1.1. - 31.12.2022; pays de destination final**

Land Pays	Wert CHF Valeur CHF
--------------	------------------------

Katar / Qatar	213'390'290
Dänemark / Danemark	136'249'411
Deutschland / Allemagne	131'736'221
Saudi-Arabien / Arabie saoudite	111'135'287
USA / USA	61'454'324
Botswana / Botswana	33'270'531
Rumänien / Roumanie	32'663'921
Frankreich / France	31'705'964
Belgien / Belgique	24'889'365
Australien / Australie	22'987'942
Norwegen / Norvège	19'201'461
Schweden / Suède	16'682'135
Spanien / Espagne	15'762'586
Niederlande / Pays-Bas	13'742'859
Italien / Italie	10'659'697
Österreich / Autriche	9'319'475
Irland / Irlande	8'216'289
Grossbritannien / Grande-Bretagne	7'215'799
Finnland / Finlande	6'694'989
Malaysia / Malaisie	5'240'567
Ungarn / Hongrie	4'815'488
Polen / Pologne	4'746'442
Tunesien / Tunisie	4'036'694
Brasilien / Brésil	2'901'933
Kanada / Canada	2'891'931
Indonesien / Indonésie	2'866'917
Thailand / Thaïlande	2'732'633
Arabische Emirate / Emirats Arabes	1'945'479
Pakistan / Pakistan	1'914'510
Bulgarien / Bulgarie	1'777'271

Land Pays	Wert CHF Valeur CHF
--------------	------------------------

Slowenien / Slovénie	1'714'586
Japan / Japon	1'671'335
Tschechische Rep. / Rep. Tschèque	1'645'018
Südkorea / Corée du Sud	1'101'360
Singapur / Singapour	949'617
Slowakei / Slovaquie	884'995
Bahrain / Bahreïn	628'600
Südafrika / Afrique du Sud	588'110
Oman / Oman	547'468
Chile / Chili	532'992
Neuseeland / Nouvelle Zélande	366'530
Kroatien / Croatie	338'692
Estland / Estonie	304'242
Lettland / Lettonie	204'883
Luxemburg / Luxembourg	164'885
Serbien / Serbie	131'094
Bangladesch / Bangladesh	77'114
Zypern / Chypre	52'259
Island / Islande	50'026
Litauen / Lituanie	46'763
Kuwait / Koweït	44'986
Malta / Malte	44'978
Israel / Israël	32'000
Mali / Mali	15'893
Portugal / Portugal	12'046
Kosovo / Kosovo	11'299
Griechenland / Grèce	4'055
Elfenbeinküste / Côte d'Ivoire	1'668
Vatikan / Vatican	1'180
Hongkong / Hong Kong	250

**Total: 60 Länder / Pays CHF 955'017'335**



Kontinent	Land		Total	KM 1	KM 2	KM 3	KM 4	KM 5	KM 6	KM 7	KM 8	KM 10	KM 11	KM 13	KM 16	KM 19
Continent	Pays															

Afrika Afrique	Botswana	Botswana	33'270'531						33'270'531							
	Elfenbeinküste	Côte d'Ivoire	1'668	1'524		144										
	Mali	Mali	15'893			15'893										
	Südafrika	Afrique du Sud	588'110	450	325'982	12'000		11'382					238'296			
	Tunesien	Tunesie	4'036'694									4'036'694				
			37'912'896													

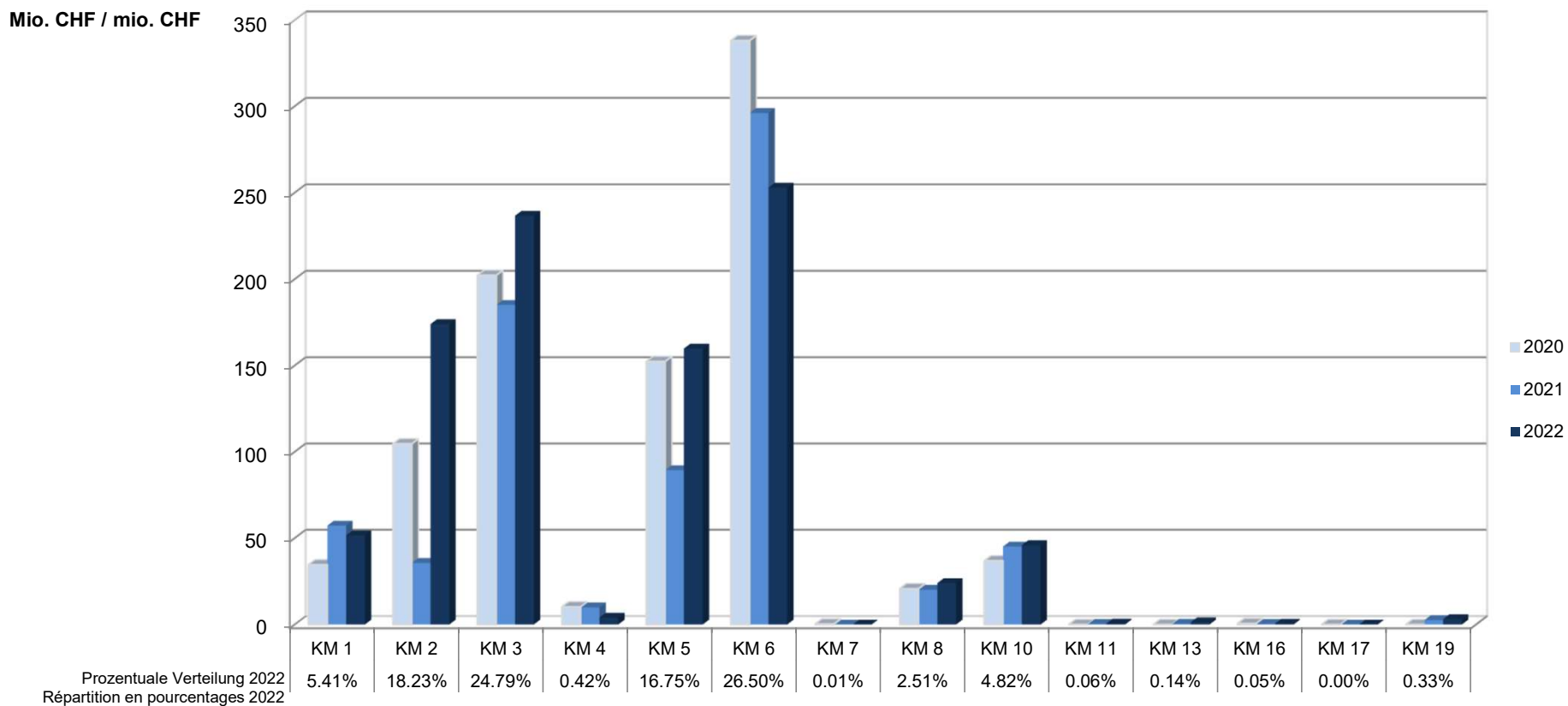
Amerika Amerique	Brasilien	Brésil	2'901'933			1'803'452						1'098'481				
	Chile	Chili	532'992	3'500	376'935			75'557	77'000							
	Kanada	Canada	2'891'931	1'876'806	67'812	136'629			55'080			75'604				
	USA	USA	61'454'324	30'073'553	3'720'432	7'142'995		136'979	1'250'000	1'228	1'756'926	16'866'510	143'525	208'000	154'176	
			67'781'180													

Asien Asie	Bahrain	Bahrein	628'600		39'380							589'220				
	Bangladesch	Bangladesh	77'114					77'114								
	Hongkong	Hongkong	250			250										
	Indonesien	Indonésie	2'866'917	64'805	2'752'342	31'920		17'850								
	Israel	Israël	32'000					32'000								
	Japan	Japon	1'671'335	226'607	22'450	1'422'278										
	Katar	Qatar	213'390'290	23'635	140'424'554	19'023'023		53'919'078								
	Korea (Süd)	Corée (Sud)	1'101'360	4'080	948'340	86'648		62'292								
	Kuwait	Koweït	44'986	44'986												
	Malaysia	Malaisie	5'240'567	68'498	1'035	110'360						5'060'674				
	Oman	Oman	547'468	4'680	226'697	104'191		194'396	17'504							
	Pakistan	Pakistan	1'914'510		498'377	1'121'250		294'883								
	Saudi-Arabien	Arabie Saoudite	111'135'287		769'486	46'069'620		64'296'181								
	Singapur	Singapour	949'617			947'689					1'928					
	Thailand	Thaïlande	2'732'633			2'732'633										
VAE	EAU	1'945'479	565'300	712'091			668'088									
			344'278'413													

Australien	Australien	Australie	22'987'942	84'449		21'959'005			101'493		586'231	256'764				
Australie	Neuseeland	Nouvelle-Zélande	366'530	136'575	229'955											
			23'354'472													

## Ausfuhren von Kriegsmaterial (01.01. - 31.12.2022) Exportations de matériel de guerre (01.01. - 31.12.2022)

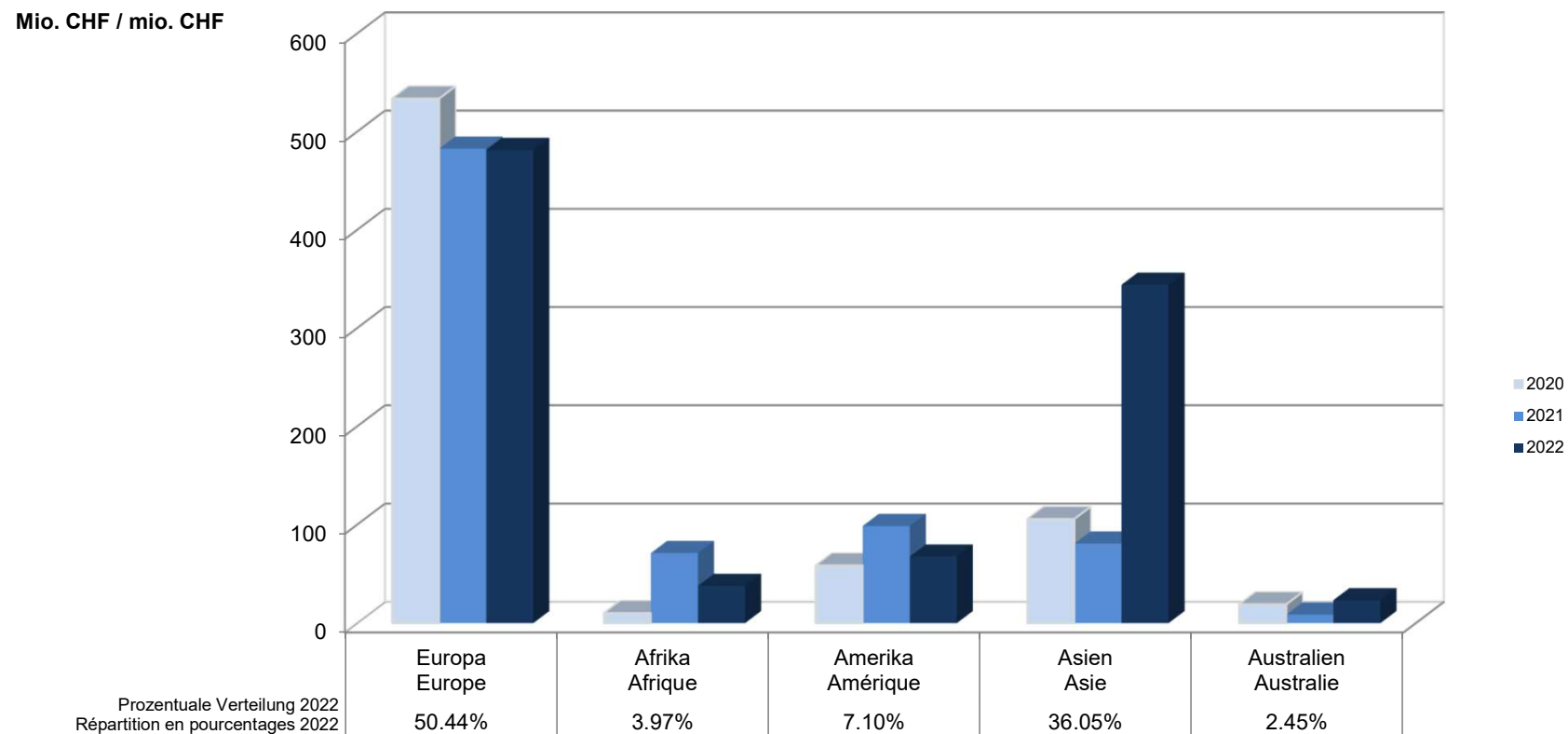
### Pro Kategorie / par catégorie



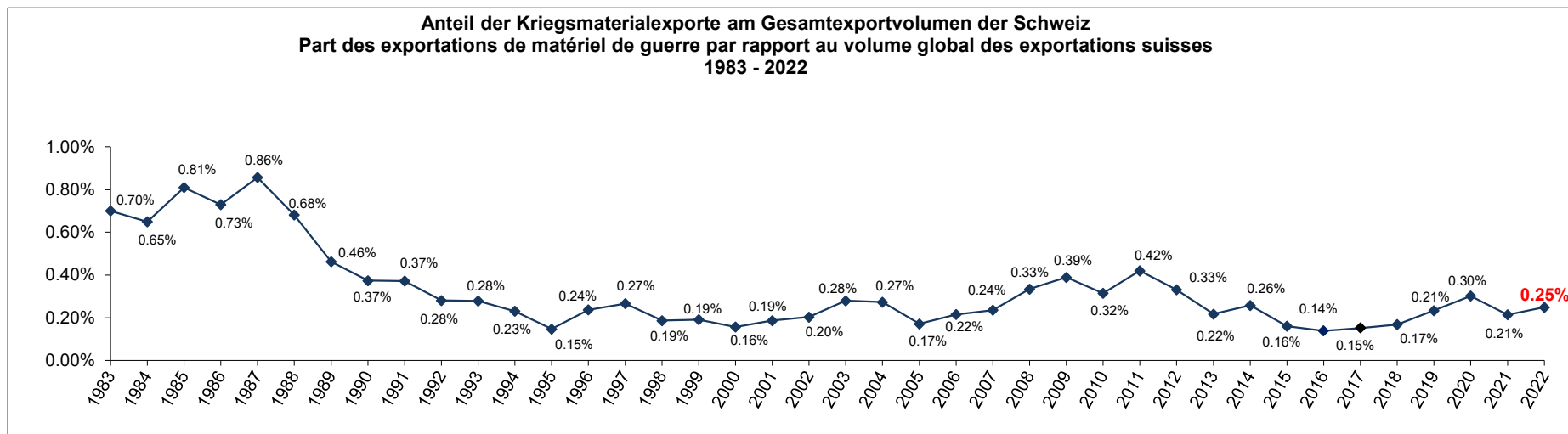
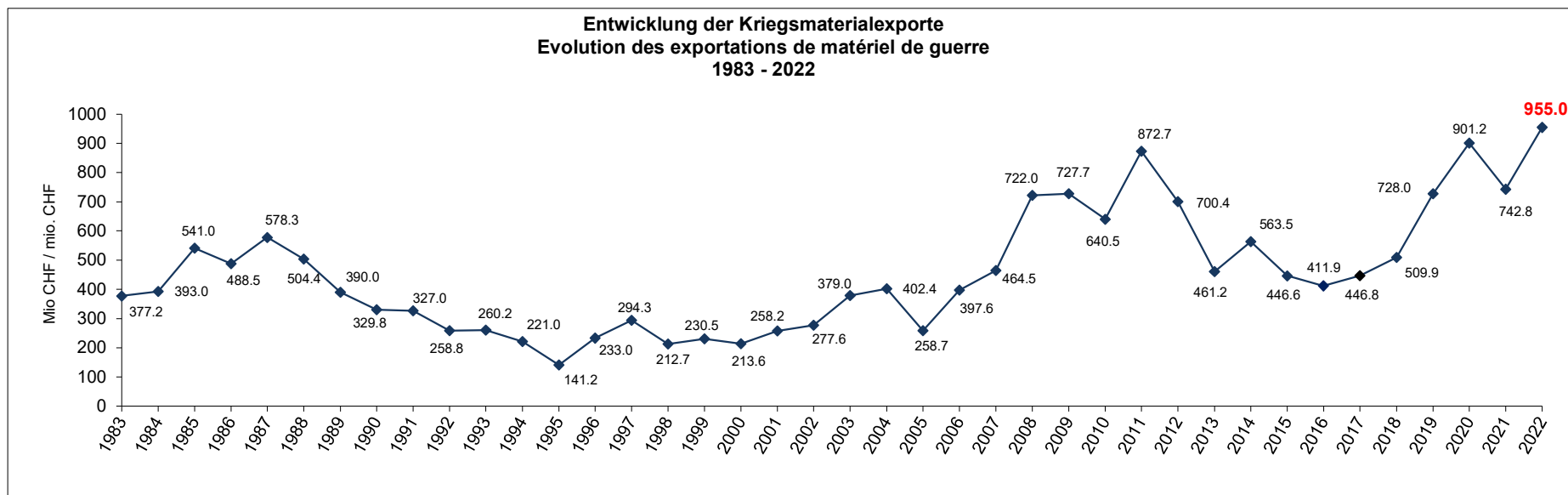


## Ausfuhren von Kriegsmaterial (01.01. - 31.12.2022) Exportations de matériel de guerre (01.01. - 31.12.2022)

### Pro Kontinent / par continent



## Ausfuhren von Kriegsmaterial 1983 – 2022 (nicht inflationsbereinigt) Exportations de matériel de guerre 1983 – 2022 (non ajustées à l'inflation)





## Anhang: Benützte Abkürzungen in diversen Statistiken Annexe : Abréviations usitées dans les diverses statistiques

Die Positionen umfassen nicht nur fertige Produkte, sondern auch Bestandteile oder Zubehör zu den genannten Gütern; Details zu den einzelnen Positionen siehe Anhang 1 der Kriegsmaterialverordnung.

Les positions ne correspondent pas uniquement à des produits finis mais également à des parties de produits ou des accessoires. Pour les détails des positions voir Annexe 1 de l'Ordonnance sur le matériel de guerre.

Abk. /Abrév.	Deutsche Erklärung	Explication française
KM 1	Hand- und Faustfeuerwaffen jeglichen Kalibers	Armes individuelles à épauler et armes de poing de tout calibre
KM 2	Waffen jeglichen Kalibers (jedoch ohne Hand- und Faustfeuerwaffen soweit hievor in KM 1 erfasst)	Armes de tout calibre (à l'exception des armes individuelles à épauler et des armes de poing mentionnées à la rubrique KM 1 ci-dessus)
KM 3	Munition für die unter KM 1, 2, oder 12 erfassten Waffen	Munitions destinées aux armes visées aux rubriques KM 1, 2 ou 12
KM 4	Bomben, Torpedos, Raketen, Flugkörper	Bombes, torpilles, roquettes, missiles
KM 5	Feuerleiteinrichtungen	Matériel de conduite de tir
KM 6	Panzer- und andere Landfahrzeuge	Véhicules blindés et autres véhicules automobiles
KM 7	Tränengase und andere Reizstoffe	Gaz lacrymogènes et autres substances irritants
KM 8	Militärische Explosiv-, Brenn- und Treibstoffe	Explosifs militaires et combustibles militaires
KM 9	Kriegsschiffe	Navires de guerre
KM 10	Bemannte und unbemannte Luftfahrzeuge inkl. entsprechende Triebwerke	Aéronefs, véhicules aériens non habités, y compris leurs propulseurs
KM 11	Elektronische Ausrüstung	Matériel électronique
KM 12	Waffensysteme mit hoher kinetischer Energie	Systèmes d'armes à énergie cinétique à grande vitesse
KM 13	Spezialpanzer- und Schutzausrüstungen	Equipements blindés spéciaux ou équipements de protection
KM 14	1)	1)
KM 15	1)	1)
KM 16	Schmiedestücke, Gussstücke und andere unfertige Erzeugnisse	Pièces de forge, pièces de fonderie et autres produits non finis
KM17	Verschiedene Ausrüstungsgegenstände (Roboter etc.)	Autres équipements (robots, etc.)
KM 18	1)	1)
KM 19	Strahlenwaffen-Systeme (z.B. Laser-Systeme)	Systèmes d'armes à énergie dirigée (p. ex. systèmes laser)
KM 20	Kryogenische (Tiefemperatur-) und supraleitende Ausrüstung	Matériel cryogénique (à basse température) et supraconducteur
KM 21	Software	Logiciels
KM 22	1)	1)

1) Diese Positionen enthalten kein Kriegsmaterial; sie sind lediglich aufgeführt, damit sich eine analoge Nummerierung zur *Munitions List* der Vereinbarung von Wassenaar ergibt, aus der die Kriegsmaterial-Liste einen Auszug darstellt (s. Notiz am Anfang des Anhangs 1 zur KMV).

Ces positions ne sont pas du matériel de guerre; elles ne figurent que pour que la numérotation coïncide avec celles de la *Munitions List* de l'Arrangement de Wassenaar, dont la liste du matériel de guerre n'est qu'un extrait (voir note au début de l'Annexe 1 de l'OMG).

## Güterkontrollgesetz

### Erteilte Ausfuhrbewilligungen 2022 für Güter des Anhangs 3 Güterkontrollverordnung

Geschäftsnummer	Bestimmungsland	Güterart	Exportkontrollnummern	Wert
8038866	Ägypten	Besondere militärische Güter	ML07.f3	CHF 103'428.00
8040969	Ägypten	Besondere militärische Güter	ML04.a	CHF 7'158'236.00
8038783	Algerien	Besondere militärische Güter	ML05.b	CHF 9'732.00
8040241	Bahrain	Besondere militärische Güter	ML07.f1	CHF 2'550.00
8040556	Bangladesch	Besondere militärische Güter	ML05.b	CHF 454'114.00
8040919	Belgien	Besondere militärische Güter	ML13.d	CHF 7'064.00
8041271	Belgien	Besondere militärische Güter	ML13.d2	CHF 565.00
8039367	Bosnien-Herzegowina	Besondere militärische Güter	ML07.d	CHF 11'053.00
8041977	Brasilien	Besondere militärische Güter	ML13	CHF 80.00
8041687	Brasilien	Besondere militärische Güter	ML05	CHF 69'975.00
8040880	Chile	Besondere militärische Güter	ML05.b	CHF 273'993.00
8041303	Chile	Besondere militärische Güter	ML05.b	CHF 85'807.00
8041187	Chile	Besondere militärische Güter	ML10	CHF 6'604.00
8041191	Chile	Besondere militärische Güter	ML10	CHF 40'592.00
8039732	China, Taiwan	Besondere militärische Güter	ML05.b	CHF 182'730.00
8039180	China, Taiwan	Besondere militärische Güter	ML11	CHF 20'400'000.00
8040962	China, Taiwan	Besondere militärische Güter	ML05.b	CHF 205'958.00
8038756	China, Taiwan	Besondere militärische Güter	ML05.b	CHF 11'636.00
8040295	China, Taiwan	Besondere militärische Güter	ML07.f1	CHF 56'322.00
8042034	China, Taiwan	Besondere militärische Güter	ML05	CHF 4'340.00
8041463	China, Taiwan	Besondere militärische Güter	ML05.b	CHF 25'018.00
8038912	China, Taiwan	Besondere militärische Güter	ML05.b	CHF 23'272.00
8041880	Dänemark	Besondere militärische Güter	ML21.c	CHF 24'500.00
8040845	Dänemark	Besondere militärische Güter	ML21.c	CHF 24'500.00
8040801	Deutschland	Besondere militärische Güter	ML17.c	CHF 12'453.00
8039534	Deutschland	Besondere militärische Güter	ML21	CHF 1.00
8041379	Deutschland	Besondere militärische Güter	ML17.c	CHF 639.00
8041552	Deutschland	Besondere militärische Güter	ML10.c.2	CHF 169'740.00
8040459	Deutschland	Besondere militärische Güter	ML06	CHF 50'000.00
8041905	Deutschland	Besondere militärische Güter	ML21	CHF 4.00
8039609	Deutschland	Besondere militärische Güter	ML07.d	CHF 4'763.00
8039139	Deutschland	Besondere militärische Güter	ML11	CHF 300.00
8041400	Deutschland	Besondere militärische Güter	ML17.c	CHF 32'523.00
8039856	Deutschland	Besondere militärische Güter	ML14	CHF 930'930.00
8040526	Frankreich (mit Monaco)	Besondere militärische Güter	ML13.d2	CHF 8'730.00
8041440	Frankreich (mit Monaco)	Besondere militärische Güter	ML13.d1	CHF 2'332.00
		Besondere militärische Güter	ML13.d2	CHF 5'656.00
8040336	Frankreich (mit Monaco)	Besondere militärische Güter	ML13.d	CHF 12'620.00
8040649	Frankreich (mit Monaco)	Besondere militärische Güter	ML13.d2	CHF 1'164.00
8041383	Grossbritannien	Besondere militärische Güter	ML21.c	CHF 1'200.00
		Besondere militärische Güter	ML21	CHF 1.00
		Besondere militärische Güter	ML21	CHF 1.00
8040192	Indien	Besondere militärische Güter	ML13.d.1	CHF 100'000.00
		Besondere militärische Güter	ML13.c	CHF 60'000.00
8039814	Indien	Besondere militärische Güter	ML10.c.2	CHF 139'840.00
8041676	Indien	Besondere militärische Güter	ML14	CHF 70'000.00
8039357	Indien	Besondere militärische Güter	ML17.h	CHF 2'000.00
8041553	Indien	Besondere militärische Güter	ML10.c.2	CHF 509'220.00
		Besondere militärische Güter	ML22	CHF 1.00
8039171	Indonesien	Besondere militärische Güter	ML05.b	CHF 158'260.00
8041951	Israel	Besondere militärische Güter	ML17.c	CHF 2'686.00
8040090	Israel	Besondere militärische Güter	ML17.c	CHF 105.00
8041493	Israel	Besondere militärische Güter	ML17.c	CHF 265.00

8039397	Israel	Besondere militärische Güter	ML17.h	CHF	596.00
8042045	Israel	Besondere militärische Güter	ML17.c	CHF	265.00
8041721	Israel	Besondere militärische Güter	ML17.c	CHF	2'870.00
8041772	Israel	Besondere militärische Güter	ML17.c	CHF	2'840.00
8039315	Israel	Besondere militärische Güter	ML17.h	CHF	271.00
8038832	Israel	Besondere militärische Güter	ML13.a	CHF	1'300.00
8041018	Israel	Besondere militärische Güter	ML17.c	CHF	876.00
8039140	Israel	Besondere militärische Güter	ML17.h	CHF	565.00
8041722	Israel	Besondere militärische Güter	ML17.c	CHF	199.00
8039058	Israel	Besondere militärische Güter	ML05.b	CHF	10'285.00
8039398	Israel	Besondere militärische Güter	ML17.h	CHF	69.00
8038758	Israel	Besondere militärische Güter	ML05.b	CHF	24'836.00
8041724	Israel	Besondere militärische Güter	ML17.c	CHF	850.00
8039467	Israel	Besondere militärische Güter	ML21	CHF	50.00
8039769	Israel	Besondere militärische Güter	ML17.h	CHF	162.00
8039681	Italien	Besondere militärische Güter	ML13.10	CHF	262'000.00
8041643	Italien	Besondere militärische Güter	ML13.d	CHF	5'970.00
8041164	Kolumbien	Besondere militärische Güter	ML05.b	CHF	22'033.00
8039281	Kolumbien	Besondere militärische Güter	ML21.C	CHF	9'168.00
8040980	Korea, Republik (Südkorea)	Besondere militärische Güter	ML13.d	CHF	130'914.00
8039950	Kroatien	Besondere militärische Güter	ML17.h	CHF	673.00
8041790	Kroatien	Besondere militärische Güter	ML17.h	CHF	3'958.00
8040425	Kroatien	Besondere militärische Güter	ML17.h	CHF	448.00
8039317	Kroatien	Besondere militärische Güter	ML17.h	CHF	2'090.00
8040428	Kroatien	Besondere militärische Güter	ML17.h	CHF	224.00
8040106	Kroatien	Besondere militärische Güter	ML17.h	CHF	8'961.00
8040996	Litauen	Besondere militärische Güter	ML11	CHF	900.00
8041655	Litauen	Besondere militärische Güter	ML05.b	CHF	45'599.00
8041154	Litauen	Besondere militärische Güter	ML03	CHF	8'700.00
8040488	Litauen	Besondere militärische Güter	ML11	CHF	900.00
8038929	Mexiko	Besondere militärische Güter	ML07.f1	CHF	4'055.00
8041587	Oman	Besondere militärische Güter	ML05.b	CHF	111'088.00
8041562	Peru	Besondere militärische Güter	ML08.A13A	CHF	155'000.00
		Besondere militärische Güter	ML13.c	CHF	35'000.00
8039548	Polen	Besondere militärische Güter	ML14	CHF	143'220.00
8039276	Polen	Besondere militärische Güter	ML07.f	CHF	1'500.00
8040465	Rumänien	Besondere militärische Güter	ML07.g	CHF	1'286'097.00
8040936	Rumänien	Besondere militärische Güter	ML17.h	CHF	6'250.00
8040756	Rumänien	Besondere militärische Güter	ML17.h	CHF	162.00
		Besondere militärische Güter	ML17.c	CHF	369.00
8040728	Rumänien	Besondere militärische Güter	ML07.g	CHF	2'547'940.00
8041147	Rumänien	Besondere militärische Güter	ML07.g	CHF	1'278'276.00
8039474	Rumänien	Besondere militärische Güter	ML11	CHF	788'024.00
8040738	Rumänien	Besondere militärische Güter	ML11	CHF	1'579'610.00
8039554	Rumänien	Besondere militärische Güter	ML07	CHF	1'885.00
8039951	Rumänien	Besondere militärische Güter	ML17.h	CHF	271.00
8039177	Rumänien	Besondere militärische Güter	ML11	CHF	318'100.00
8039318	Rumänien	Besondere militärische Güter	ML11	CHF	269'452.00
8039235	Rumänien	Besondere militärische Güter	ML13	CHF	1'800.00
8041263	Rumänien	Besondere militärische Güter	ML07.g	CHF	1'539'389.00
8039664	Rumänien	Besondere militärische Güter	ML11	CHF	919'361.00
8041580	Rumänien	Besondere militärische Güter	ML17.h	CHF	861.00
8041459	Rumänien	Besondere militärische Güter	ML17.c	CHF	1'642.00
8040714	Rumänien	Besondere militärische Güter	ML17.h	CHF	542.00
8041941	Rumänien	Besondere militärische Güter	ML17.c	CHF	1'302.00
8040563	Saudi-Arabien	Besondere militärische Güter	ML07.d	CHF	648'603.00
8041384	Schweden	Besondere militärische Güter	ML21.c	CHF	67'541.00
		Besondere militärische Güter	ML05.b	CHF	29'500.00

		Besondere militärische Güter	ML15.b	CHF	56'000.00
		Besondere militärische Güter	ML05.b	CHF	77'000.00
		Besondere militärische Güter	ML05.B	CHF	195'300.00
		Besondere militärische Güter	ML05.b	CHF	100'000.00
8040617	Senegal	Besondere militärische Güter	ML13.d1	CHF	122'940.00
		Besondere militärische Güter	ML13.c	CHF	74'250.00
		Besondere militärische Güter	ML13.d	CHF	47'502.00
		Besondere militärische Güter	ML13.d2	CHF	139'784.00
8038757	Serbien	Besondere militärische Güter	ML05.b	CHF	38'377.00
8039781	Singapur	Besondere militärische Güter	ML17.h	CHF	315'623.00
8041626	Singapur	Besondere militärische Güter	ML10.c.2	CHF	198'000.00
8041019	Slowakische Republik	Besondere militärische Güter	ML17.c	CHF	890.00
8039727	Slowenien	Besondere militärische Güter	ML03	CHF	3'705.00
		Besondere militärische Güter	ML03.a	CHF	10'500.00
8041693	Slowenien	Besondere militärische Güter	ML17.c	CHF	2'826.00
8041365	Slowenien	Besondere militärische Güter	ML17.h	CHF	440.00
8039314	Slowenien	Besondere militärische Güter	ML17.h	CHF	342.00
8039091	Slowenien	Besondere militärische Güter	ML17.h	CHF	81'500.00
8039364	Slowenien	Besondere militärische Güter	ML07.f1	CHF	3'010.00
8040591	Slowenien	Besondere militärische Güter	ML15.b	CHF	58'529.00
8041989	Slowenien	Besondere militärische Güter	ML17.h	CHF	10.00
8040255	Slowenien	Besondere militärische Güter	ML17.h	CHF	126'500.00
8040340	Slowenien	Besondere militärische Güter	ML17.h	CHF	775.00
8040620	Slowenien	Besondere militärische Güter	ML13.d	CHF	29'400.00
8040799	Spanien	Besondere militärische Güter	ML10.c.2	CHF	44'160.00
8041551	Spanien	Besondere militärische Güter	ML10.c.2	CHF	88'320.00
8039325	Tschechische Republik	Besondere militärische Güter	ML07.f	CHF	6'000.00
8038798	Uganda	Besondere militärische Güter	ML10.c.2	CHF	418'000.00
8039187	Vereinigte Arabische Emirate	Besondere militärische Güter	ML11.b	CHF	3'310'157.00
8041320	Vereinigte Arabische Emirate	Besondere militärische Güter	ML17.h	CHF	55'000.00
8039825	Vereinigte Arabische Emirate	Besondere militärische Güter	ML14	CHF	71'610.00
8040713	Vietnam	Besondere militärische Güter	ML05.b	CHF	41'500.00
8037926	Vietnam	Besondere militärische Güter	ML05.b	CHF	3'874'309.00
8040174	Vietnam	Besondere militärische Güter	ML11	CHF	423'339.00
8041256	Vietnam	Besondere militärische Güter	ML11	CHF	15'587'173.00
				<b>Gesamtwert</b>	
				<b>CHF</b>	<b>69'345'686.00</b>