



Dossier

Exportations de matériel de guerre en 2022

Berne, le 7 mars 2023

Sommaire

- Informations complémentaires au communiqué de presse du 7 mars 2023
- Statistique « Exportations de matériel de guerre par pays de destination finale »
- Statistique « Exportations de matériel de guerre par catégorie et pays de destination »
- Diagramme « Exportations par catégorie »
- Diagramme « Exportations par continent »
- Diagramme « Évolution des exportations de matériel de guerre et part dans le volume global des exportations suisses »
- Annexe « Abréviations usitées »
- Statistique des biens militaires spécifiques 2022



Informations complémentaires au communiqué de presse du 7 mars 2023

1. Données statistiques supplémentaires relatives aux exportations de matériel de guerre

Durant l'année sous revue, le SECO a reçu 2625 **demandes d'exportation** (2513 en 2021) : 2420 (2403 en 2021) demandes ont été acceptées pour une valeur totale de 2068,2 millions de francs (1759,9 millions de francs), et 6¹ ont été rejetées (3 en 2021).

Sur les 2068,2 millions de francs que représente la totalité des exportations autorisées l'an dernier, 1137,2 millions proviennent d'opérations pour lesquelles l'autorisation avait été accordée antérieurement. Les **nouvelles autorisations d'exportation** représentent quelque 931 millions de francs, soit une augmentation d'environ 46 millions par rapport à l'année précédente (885 millions de francs).

L'écart constaté entre la valeur des exportations effectives (955 millions de francs) et celle des demandes acceptées (2068,2 millions de francs) s'explique de la manière suivante : d'une part, il arrive que des biens dont l'exportation est autorisée ne soient exportés que durant la période qui suit celle faisant l'objet du rapport ; d'autre part, il n'est pas rare que les autorisations ne soient pas utilisées en raison d'un défaut de financement de l'affaire ou parce que le client ajourne ou annule la commande pour d'autres motifs.

Sur les 35 **demandes de préavis** déposées en 2022 (32 en 2021), qui permettent aux exportateurs de savoir si l'obtention d'une autorisation est envisageable pour un client dans un pays donné, 14 (9) ont donné lieu à un avis négatif. Les réponses négatives concernaient des pays d'Afrique, d'Asie et d'Amérique du Sud. Le motif des refus était lié au maintien de la paix, de la sécurité internationale et de la stabilité régionale ainsi qu'à la situation prévalant dans le pays de destination (implication dans un conflit armé interne ou international ou violation grave et systématique des droits de l'homme). Les efforts déployés par la Suisse au titre de la coopération au développement et le risque que les armes à exporter soient utilisées contre la population civile ou transmises à un destinataire final non souhaité ont également pesé dans la balance.

2. Exportation d'armes légères et de petit calibre

En publiant chaque année un rapport sur le contrôle à l'exportation des armes légères et de petit calibre, la Suisse augmente la transparence dans ce domaine, se joignant ainsi aux efforts consacrés par la communauté internationale. L'exportation de 33 530 armes légères et de petit calibre (47 282 en 2021) a été autorisée l'an dernier. Les principaux acheteurs à l'étranger sont des marchands d'armes et des entreprises industrielles.

¹ La différence par rapport à la totalité des demandes déposées est principalement due au fait que la procédure d'autorisation d'un grand nombre de demandes n'est pas encore terminée (demandes qui nécessitent des précisions).

En apportant un soutien constant au projet de recherche *Small Arms Survey* de l'Institut de hautes études internationales et du développement (IHEID), la Suisse encourage la recherche en lien avec la lutte contre le commerce illicite et l'utilisation abusive des armes légères et de petit calibre. Un examen régulier des informations relatives au commerce international des armes légères et de petit calibre publiées par les plus grands pays exportateurs est effectué dans le cadre du *Small Arms Survey*. Les résultats de cet examen sont publiés dans un baromètre de la transparence. Le baromètre 2022, qui se fonde sur les rapports et statistiques des exportations 2019 des États concernés, consacre la Suisse comme l'un des pays les plus transparents. Elle reçoit ce titre pour la quatrième fois consécutive. Les 22,00 points qu'elle a obtenus la placent une nouvelle fois en première position. Les autorités suisses de contrôle des exportations mettront tout en œuvre pour que la Suisse continue de compter parmi les pays les plus transparents en matière d'exportation d'armes légères et de petit calibre et, de manière générale, de biens d'équipement militaires.

Dans ses rapports, la Suisse applique les standards internationaux et s'appuie notamment sur le baromètre de la transparence du *Small Arms Survey* pour les armes légères et de petit calibre.

3. Vérification du respect des déclarations de non-réexportation par des inspections menées sur place (*post-shipment verifications*)

Depuis le 1^{er} novembre 2012, lorsqu'elle accorde une autorisation d'exportation de matériel de guerre, la Suisse peut se réserver le droit d'aller vérifier sur place si la déclaration de non-réexportation est respectée (*post-shipment verifications* ou PSV).

Faisant valoir ce droit, le SECO a mené en 2022 des PSV en Bulgarie, à Hong Kong, au Koweït, en Slovénie, en Afrique du Sud et en Corée du Sud.

La Suisse est l'un des rares pays à vérifier sur place ses exportations de matériel de guerre. Le SECO continuera de conduire des PSV, avec le concours du Département fédéral des affaires étrangères (DFAE) et du Département fédéral de la défense, de la protection de la population et des sports (DDPS). Depuis 2012, il a réalisé 54 PSV dans 35 États, situés sur 5 continents.

4. Développements internationaux dans le contrôle des armes classiques

Le Traité sur le commerce des armes (TCA), adopté en 2013 par l'Assemblée générale de l'ONU, a pris effet le 24 décembre 2014. Il est entré en vigueur pour la Suisse le 30 avril 2015, après son adoption par les Chambres fédérales et après l'échéance du délai référendaire. À mi-février 2023, il comptait 113 États parties, les Philippines, le Gabon et Andorre les ayant rejoints en 2022. 28 ratifications sont encore pendantes, dont celle des États-Unis. Washington a toutefois déclaré officiellement son intention de ne plus ratifier le TCA.

La Suisse est le pays hôte du secrétariat permanent du TCA, établi à Genève. Elle soutient le transfert de savoir vers les pays qui n'ont pas encore de dispositif de contrôle du commerce des armes ou dont le dispositif est insuffisant. Cet engagement répond à l'objectif d'une mise en œuvre effective et surtout globale du TCA par le plus grand nombre de pays possible.

Instrument important pour la Suisse dans la lutte contre la transmission illicite de matériel de guerre, les PSV ont été l'un des grands thèmes de la conférence des États parties au TCA en août 2022. La Suisse et l'Allemagne, qui présidait la conférence de 2022, ont organisé trois tables rondes à ce sujet et plaidé en faveur de l'inscription de cet outil dans le traité. La conférence des États parties a salué ces discussions dans son document final et décidé d'approfondir la question dans les groupes de travail du TCA.



Autorisations d'exportation de biens militaires spécifiques délivrées en vertu de la loi sur le contrôle des biens

Par « biens militaires spécifiques », on entend les biens qui ont été conçus ou modifiés à des fins militaires, mais qui ne sont pas des armes, des munitions, des explosifs militaires ni d'autres moyens de combat ou pour la conduite du combat, ainsi que les avions militaires d'entraînement non armés avec point d'emport. La loi sur le contrôle des biens (LCB) ne s'applique que dans la mesure où la loi fédérale sur le matériel de guerre (LFMG), la loi sur l'énergie nucléaire (LEnu) ou la loi sur les embargos (LEmb) ne sont pas applicables. Cette catégorie de biens comprend par exemple les systèmes de déminage, les équipements de protection NBC, les systèmes de protection contre les drones, les systèmes de vision nocturne, les appareils d'image thermique, le matériel de protection pour le désamorçage de dispositifs explosifs et les équipements de protection balistique.

Les statistiques établies par le SECO concernant les biens militaires spécifiques répertoriés à l'annexe 3 de l'ordonnance sur le contrôle des biens (OCB) englobent les permis individuels délivrés. S'agissant des exportations vers des États qui participent à toutes les mesures de contrôle internationales non contraignantes en droit international soutenues par la Suisse (liste d'États figurant à l'annexe 7 OCB), le SECO peut délivrer des licences générales d'exportation pour les biens visés à l'annexe 3 OCB.

Une même opération d'exportation peut apparaître plusieurs fois dans les statistiques, étant donné que les permis accordés en vertu de l'OCB ne sont valables que deux ans et que leur durée de validité ne peut être prolongée qu'une seule fois. Aucune prolongation ni aucun renouvellement de permis ne figurent toutefois dans les statistiques de 2022.

Les positions statistiques mentionnent les numéros de référence des opérations, les numéros de contrôle à l'exportation des biens autorisés, les pays de destination et la valeur des biens. Chaque trimestre, le SECO publie des statistiques relatives aux autorisations individuelles d'exportation délivrées et aux demandes refusées. En outre, d'autres chiffres concernant les autorisations au titre de la LCB sont rendus publics dans le rapport annuel sur la politique économique extérieure.



Ausfuhr von Kriegsmaterial: 1.1. - 31.12.2022; Endempfängerstaaten
Exportations de matériel de guerre: 1.1. - 31.12.2022; pays de destination final

Land Pays	Wert CHF Valeur CHF
--------------	------------------------

Katar / Qatar	213'390'290
Dänemark / Danemark	136'249'411
Deutschland / Allemagne	131'736'221
Saudi-Arabien / Arabie saoudite	111'135'287
USA / USA	61'454'324
Botswana / Botswana	33'270'531
Rumänien / Roumanie	32'663'921
Frankreich / France	31'705'964
Belgien / Belgique	24'889'365
Australien / Australie	22'987'942
Norwegen / Norvège	19'201'461
Schweden / Suède	16'682'135
Spanien / Espagne	15'762'586
Niederlande / Pays-Bas	13'742'859
Italien / Italie	10'659'697
Österreich / Autriche	9'319'475
Irland / Irlande	8'216'289
Grossbritannien / Grande-Bretagne	7'215'799
Finnland / Finlande	6'694'989
Malaysia / Malaisie	5'240'567
Ungarn / Hongrie	4'815'488
Polen / Pologne	4'746'442
Tunesien / Tunisie	4'036'694
Brasilien / Brésil	2'901'933
Kanada / Canada	2'891'931
Indonesien / Indonésie	2'866'917
Thailand / Thaïlande	2'732'633
Arabische Emirate / Emirats Arabes	1'945'479
Pakistan / Pakistan	1'914'510
Bulgarien / Bulgarie	1'777'271

Land Pays	Wert CHF Valeur CHF
--------------	------------------------

Slowenien / Slovénie	1'714'586
Japan / Japon	1'671'335
Tschechische Rep. / Rep. Tschèque	1'645'018
Südkorea / Corée du Sud	1'101'360
Singapur / Singapour	949'617
Slowakei / Slovaquie	884'995
Bahrain / Bahreïn	628'600
Südafrika / Afrique du Sud	588'110
Oman / Oman	547'468
Chile / Chili	532'992
Neuseeland / Nouvelle Zélande	366'530
Kroatien / Croatie	338'692
Estland / Estonie	304'242
Lettland / Lettonie	204'883
Luxemburg / Luxembourg	164'885
Serbien / Serbie	131'094
Bangladesch / Bangladesh	77'114
Zypern / Chypre	52'259
Island / Islande	50'026
Litauen / Lituanie	46'763
Kuwait / Koweït	44'986
Malta / Malte	44'978
Israel / Israël	32'000
Mali / Mali	15'893
Portugal / Portugal	12'046
Kosovo / Kosovo	11'299
Griechenland / Grèce	4'055
Elfenbeinküste / Côte d'Ivoire	1'668
Vatikan / Vatican	1'180
Hongkong / Hong Kong	250

Total: 60 Länder / Pays CHF 955'017'335

Kontinent Continent	Land Pays	Total	KM 1	KM 2	KM 3	KM 4	KM 5	KM 6	KM 7	KM 8	KM 10	KM 11	KM 13	KM 16	KM 19
------------------------	--------------	-------	------	------	------	------	------	------	------	------	-------	-------	-------	-------	-------

Afrika Afrique	Botswana Botswana	33'270'531						33'270'531							
	Elfenbeinküste Côte d'Ivoire	1'668	1'524		144										
	Mali Mali	15'893			15'893										
	Südafrika Afrique du Sud	588'110	450	325'982	12'000		11'382					238'296			
	Tunesien Tunisie	4'036'694									4'036'694				
		37'912'896													

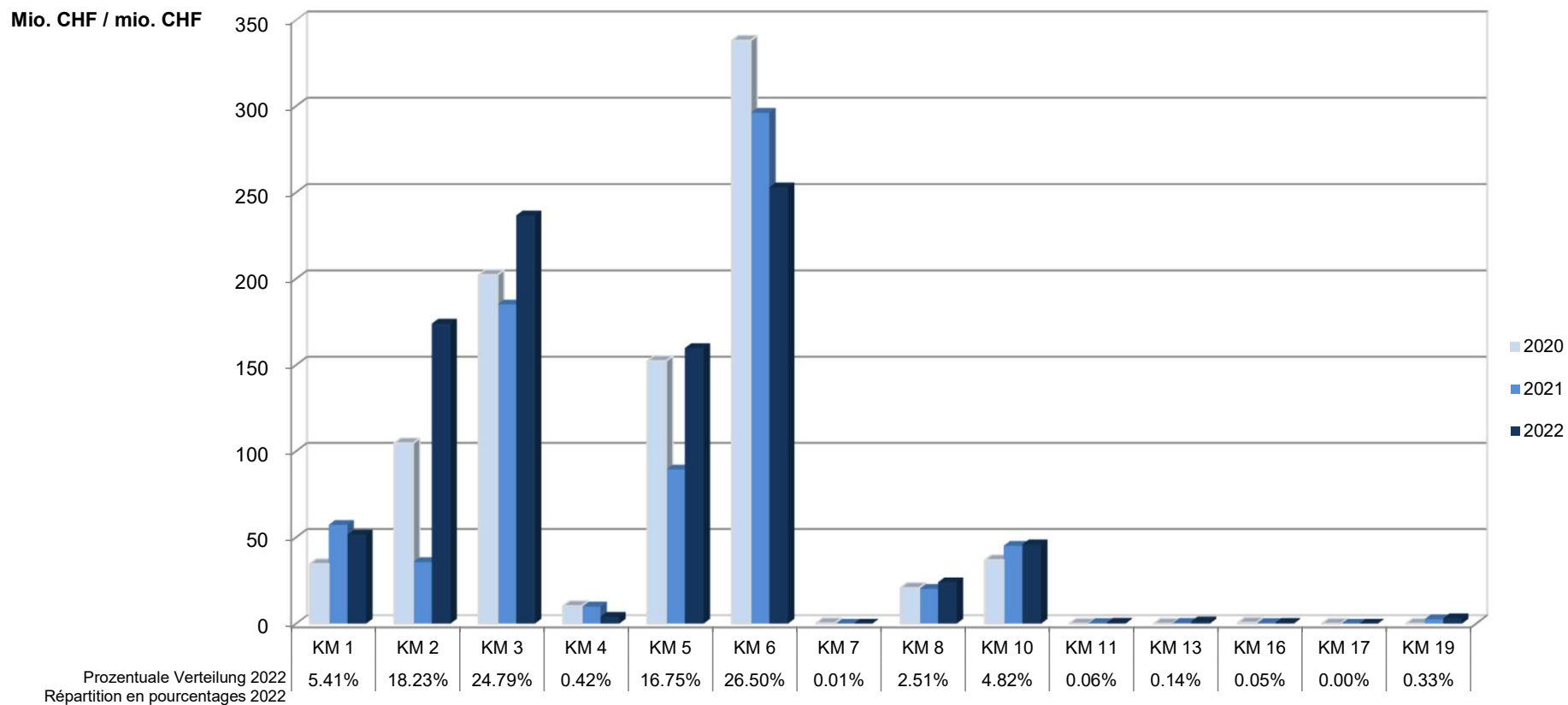
Amerika Amérique	Brasilien Brésil	2'901'933			1'803'452						1'098'481				
	Chile Chili	532'992	3'500	376'935			75'557	77'000							
	Kanada Canada	2'891'931	1'876'806	67'812	136'629			55'080			75'604				
	USA USA	61'454'324	30'073'553	3'720'432	7'142'995		136'979	1'250'000	1'228	1'756'926	16'866'510	143'525	208'000	154'176	
		67'781'180													

Asien Asie	Bahrain Bahrein	628'600		39'380							589'220				
	Bangladesch Bangladesh	77'114					77'114								
	Hongkong Hongkong	250			250										
	Indonesien Indonésie	2'866'917	64'805	2'752'342	31'920		17'850								
	Israel Israël	32'000					32'000								
	Japan Japon	1'671'335	226'607	22'450	1'422'278										
	Katar Qatar	213'390'290	23'635	140'424'554	19'023'023		53'919'078								
	Korea (Süd) Corée (Sud)	1'101'360	4'080	948'340	86'648		62'292								
	Kuwait Koweït	44'986	44'986												
	Malaysia Malaisie	5'240'567	68'498	1'035	110'360						5'060'674				
	Oman Oman	547'468	4'680	226'697	104'191		194'396	17'504							
	Pakistan Pakistan	1'914'510		498'377	1'121'250		294'883								
	Saudi-Arabien Arabie Saoudite	111'135'287		769'486	46'069'620		64'296'181								
	Singapur Singapour	949'617			947'689				1'928						
	Thailand Thaïlande	2'732'633			2'732'633										
VAE EAU	1'945'479	565'300	712'091			668'088									
		344'278'413													

Australien	Australien	Australie	22'987'942	84'449		21'959'005		101'493		586'231	256'764				
Australie	Neuseeland	Nouvelle-Zélande	366'530	136'575	229'955										
		23'354'472													

Ausfuhren von Kriegsmaterial (01.01. - 31.12.2022) Exportations de matériel de guerre (01.01. - 31.12.2022)

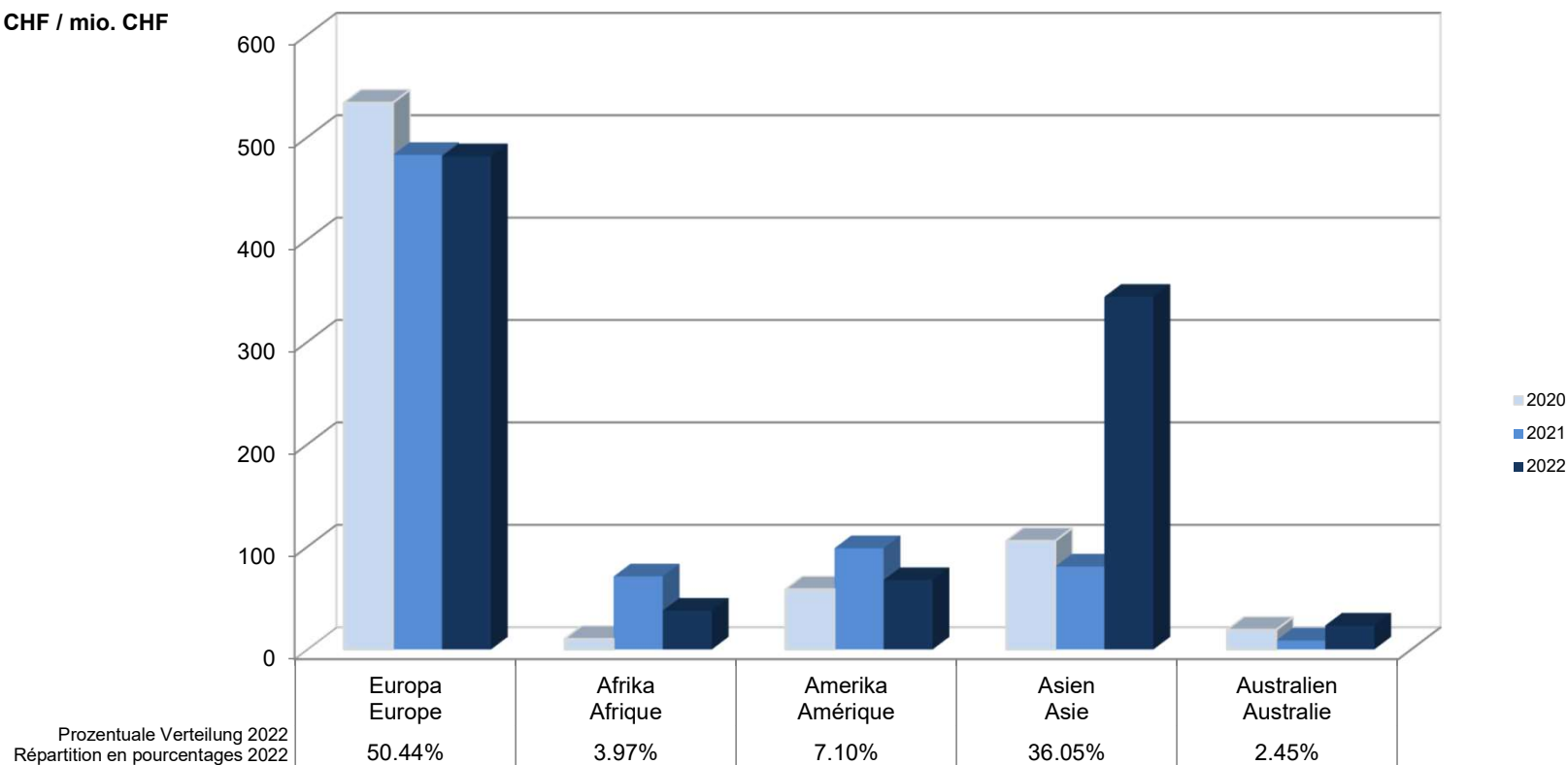
Pro Kategorie / par catégorie



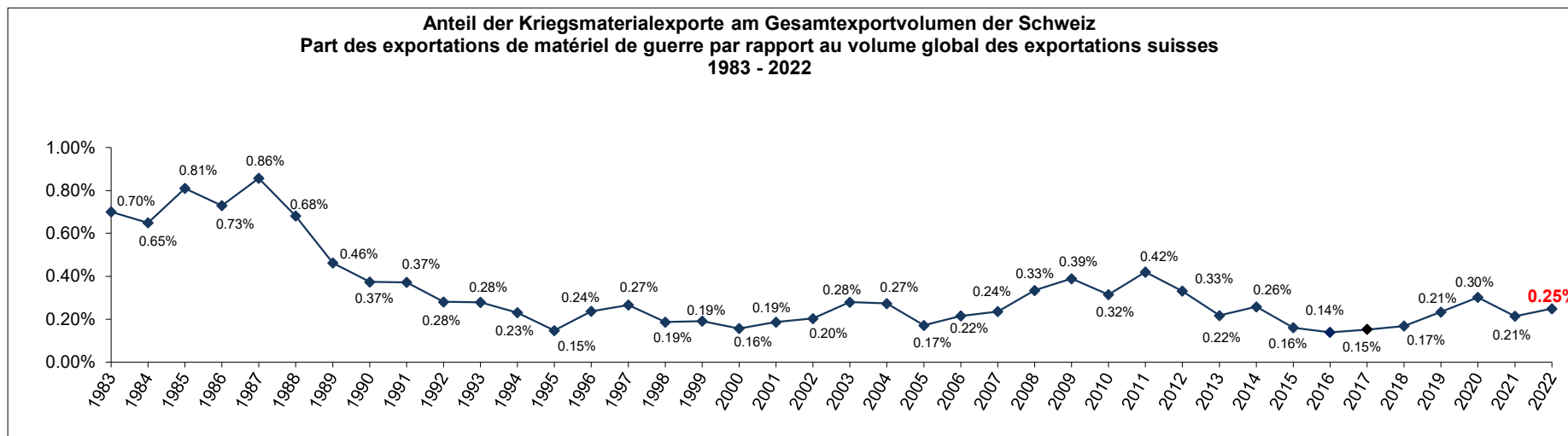
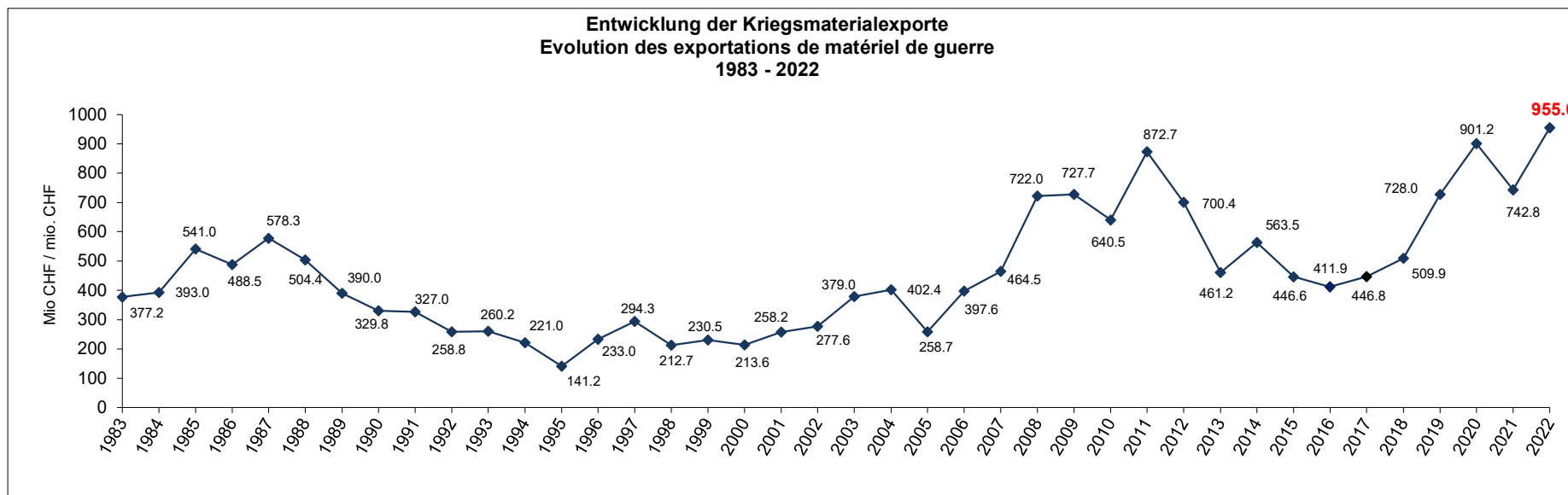
Ausfuhren von Kriegsmaterial (01.01. - 31.12.2022) Exportations de matériel de guerre (01.01. - 31.12.2022)

Pro Kontinent / par continent

Mio. CHF / mio. CHF



Ausfuhren von Kriegsmaterial 1983 – 2022 (nicht inflationsbereinigt) Exportations de matériel de guerre 1983 – 2022 (non ajustées à l'inflation)





Anhang: Benützte Abkürzungen in diversen Statistiken Annexe : Abréviations usitées dans les diverses statistiques

Die Positionen umfassen nicht nur fertige Produkte, sondern auch Bestandteile oder Zubehör zu den genannten Gütern; Details zu den einzelnen Positionen siehe Anhang 1 der Kriegsmaterialverordnung.

Les positions ne correspondent pas uniquement à des produits finis mais également à des parties de produits ou des accessoires. Pour les détails des positions voir Annexe 1 de l'Ordonnance sur le matériel de guerre.

Abk. /Abrév.	Deutsche Erklärung	Explication française
KM 1	Hand- und Faustfeuerwaffen jeglichen Kalibers	Armes individuelles à épauler et armes de poing de tout calibre
KM 2	Waffen jeglichen Kalibers (jedoch ohne Hand- und Faustfeuerwaffen soweit hievor in KM 1 erfasst)	Armes de tout calibre (à l'exception des armes individuelles à épauler et des armes de poing mentionnées à la rubrique KM 1 ci-dessus)
KM 3	Munition für die unter KM 1, 2, oder 12 erfassten Waffen	Munitions destinées aux armes visées aux rubriques KM 1, 2 ou 12
KM 4	Bomben, Torpedos, Raketen, Flugkörper	Bombes, torpilles, roquettes, missiles
KM 5	Feuerleiteinrichtungen	Matériel de conduite de tir
KM 6	Panzer- und andere Landfahrzeuge	Véhicules blindés et autres véhicules automobiles
KM 7	Tränengase und andere Reizstoffe	Gaz lacrymogènes et autres substances irritants
KM 8	Militärische Explosiv-, Brenn- und Treibstoffe	Explosifs militaires et combustibles militaires
KM 9	Kriegsschiffe	Navires de guerre
KM 10	Bemannte und unbemannte Luftfahrzeuge inkl. entsprechende Triebwerke	Aéronefs, véhicules aériens non habités, y compris leurs propulseurs
KM 11	Elektronische Ausrüstung	Matériel électronique
KM 12	Waffensysteme mit hoher kinetischer Energie	Systèmes d'armes à énergie cinétique à grande vitesse
KM 13	Spezialpanzer- und Schutzausrüstungen	Equipements blindés spéciaux ou équipements de protection
KM 14	1)	1)
KM 15	1)	1)
KM 16	Schmiedestücke, Gussstücke und andere unfertige Erzeugnisse	Pièces de forge, pièces de fonderie et autres produits non finis
KM17	Verschiedene Ausrüstungsgegenstände (Roboter etc.)	Autres équipements (robots, etc.)
KM 18	1)	1)
KM 19	Strahlenwaffen-Systeme (z.B. Laser-Systeme)	Systèmes d'armes à énergie dirigée (p. ex. systèmes laser)
KM 20	Kryogenische (Tiefemperatur-) und supraleitende Ausrüstung	Matériel cryogénique (à basse température) et supraconducteur
KM 21	Software	Logiciels
KM 22	1)	1)

1) Diese Positionen enthalten kein Kriegsmaterial; sie sind lediglich aufgeführt, damit sich eine analoge Nummerierung zur *Munitions List* der Vereinbarung von Wassenaar ergibt, aus der die Kriegsmaterial-Liste einen Auszug darstellt (s. Notiz am Anfang des Anhangs 1 zur KMV).

Ces positions ne sont pas du matériel de guerre; elles ne figurent que pour que la numérotation coïncide avec celles de la *Munitions List* de l'Arrangement de Wassenaar, dont la liste du matériel de guerre n'est qu'un extrait (voir note au début de l'Annexe 1 de l'OMG).

Güterkontrollgesetz

Erteilte Ausfuhrbewilligungen 2022 für Güter des Anhangs 3 Güterkontrollverordnung

Geschäftsnummer	Bestimmungsland	Güterart	Exportkontrollnummern	Wert
8038866	Ägypten	Besondere militärische Güter	ML07.f3	CHF 103'428.00
8040969	Ägypten	Besondere militärische Güter	ML04.a	CHF 7'158'236.00
8038783	Algerien	Besondere militärische Güter	ML05.b	CHF 9'732.00
8040241	Bahrain	Besondere militärische Güter	ML07.f1	CHF 2'550.00
8040556	Bangladesch	Besondere militärische Güter	ML05.b	CHF 454'114.00
8040919	Belgien	Besondere militärische Güter	ML13.d	CHF 7'064.00
8041271	Belgien	Besondere militärische Güter	ML13.d2	CHF 565.00
8039367	Bosnien-Herzegowina	Besondere militärische Güter	ML07.d	CHF 11'053.00
8041977	Brasilien	Besondere militärische Güter	ML13	CHF 80.00
8041687	Brasilien	Besondere militärische Güter	ML05	CHF 69'975.00
8040880	Chile	Besondere militärische Güter	ML05.b	CHF 273'993.00
8041303	Chile	Besondere militärische Güter	ML05.b	CHF 85'807.00
8041187	Chile	Besondere militärische Güter	ML10	CHF 6'604.00
8041191	Chile	Besondere militärische Güter	ML10	CHF 40'592.00
8039732	China, Taiwan	Besondere militärische Güter	ML05.b	CHF 182'730.00
8039180	China, Taiwan	Besondere militärische Güter	ML11	CHF 20'400'000.00
8040962	China, Taiwan	Besondere militärische Güter	ML05.b	CHF 205'958.00
8038756	China, Taiwan	Besondere militärische Güter	ML05.b	CHF 11'636.00
8040295	China, Taiwan	Besondere militärische Güter	ML07.f1	CHF 56'322.00
8042034	China, Taiwan	Besondere militärische Güter	ML05	CHF 4'340.00
8041463	China, Taiwan	Besondere militärische Güter	ML05.b	CHF 25'018.00
8038912	China, Taiwan	Besondere militärische Güter	ML05.b	CHF 23'272.00
8041880	Dänemark	Besondere militärische Güter	ML21.c	CHF 24'500.00
8040845	Dänemark	Besondere militärische Güter	ML21.c	CHF 24'500.00
8040801	Deutschland	Besondere militärische Güter	ML17.c	CHF 12'453.00
8039534	Deutschland	Besondere militärische Güter	ML21	CHF 1.00
8041379	Deutschland	Besondere militärische Güter	ML17.c	CHF 639.00
8041552	Deutschland	Besondere militärische Güter	ML10.c.2	CHF 169'740.00
8040459	Deutschland	Besondere militärische Güter	ML06	CHF 50'000.00
8041905	Deutschland	Besondere militärische Güter	ML21	CHF 4.00
8039609	Deutschland	Besondere militärische Güter	ML07.d	CHF 4'763.00
8039139	Deutschland	Besondere militärische Güter	ML11	CHF 300.00
8041400	Deutschland	Besondere militärische Güter	ML17.c	CHF 32'523.00
8039856	Deutschland	Besondere militärische Güter	ML14	CHF 930'930.00
8040526	Frankreich (mit Monaco)	Besondere militärische Güter	ML13.d2	CHF 8'730.00
8041440	Frankreich (mit Monaco)	Besondere militärische Güter	ML13.d1	CHF 2'332.00
		Besondere militärische Güter	ML13.d2	CHF 5'656.00
8040336	Frankreich (mit Monaco)	Besondere militärische Güter	ML13.d	CHF 12'620.00
8040649	Frankreich (mit Monaco)	Besondere militärische Güter	ML13.d2	CHF 1'164.00
8041383	Grossbritannien	Besondere militärische Güter	ML21.c	CHF 1'200.00
		Besondere militärische Güter	ML21	CHF 1.00
		Besondere militärische Güter	ML21	CHF 1.00
8040192	Indien	Besondere militärische Güter	ML13.d.1	CHF 100'000.00
		Besondere militärische Güter	ML13.c	CHF 60'000.00
8039814	Indien	Besondere militärische Güter	ML10.c.2	CHF 139'840.00
8041676	Indien	Besondere militärische Güter	ML14	CHF 70'000.00
8039357	Indien	Besondere militärische Güter	ML17.h	CHF 2'000.00
8041553	Indien	Besondere militärische Güter	ML10.c.2	CHF 509'220.00
		Besondere militärische Güter	ML22	CHF 1.00
8039171	Indonesien	Besondere militärische Güter	ML05.b	CHF 158'260.00
8041951	Israel	Besondere militärische Güter	ML17.c	CHF 2'686.00
8040090	Israel	Besondere militärische Güter	ML17.c	CHF 105.00
8041493	Israel	Besondere militärische Güter	ML17.c	CHF 265.00

8039397	Israel	Besondere militärische Güter	ML17.h	CHF	596.00
8042045	Israel	Besondere militärische Güter	ML17.c	CHF	265.00
8041721	Israel	Besondere militärische Güter	ML17.c	CHF	2'870.00
8041772	Israel	Besondere militärische Güter	ML17.c	CHF	2'840.00
8039315	Israel	Besondere militärische Güter	ML17.h	CHF	271.00
8038832	Israel	Besondere militärische Güter	ML13.a	CHF	1'300.00
8041018	Israel	Besondere militärische Güter	ML17.c	CHF	876.00
8039140	Israel	Besondere militärische Güter	ML17.h	CHF	565.00
8041722	Israel	Besondere militärische Güter	ML17.c	CHF	199.00
8039058	Israel	Besondere militärische Güter	ML05.b	CHF	10'285.00
8039398	Israel	Besondere militärische Güter	ML17.h	CHF	69.00
8038758	Israel	Besondere militärische Güter	ML05.b	CHF	24'836.00
8041724	Israel	Besondere militärische Güter	ML17.c	CHF	850.00
8039467	Israel	Besondere militärische Güter	ML21	CHF	50.00
8039769	Israel	Besondere militärische Güter	ML17.h	CHF	162.00
8039681	Italien	Besondere militärische Güter	ML13.10	CHF	262'000.00
8041643	Italien	Besondere militärische Güter	ML13.d	CHF	5'970.00
8041164	Kolumbien	Besondere militärische Güter	ML05.b	CHF	22'033.00
8039281	Kolumbien	Besondere militärische Güter	ML21.C	CHF	9'168.00
8040980	Korea, Republik (Südkorea)	Besondere militärische Güter	ML13.d	CHF	130'914.00
8039950	Kroatien	Besondere militärische Güter	ML17.h	CHF	673.00
8041790	Kroatien	Besondere militärische Güter	ML17.h	CHF	3'958.00
8040425	Kroatien	Besondere militärische Güter	ML17.h	CHF	448.00
8039317	Kroatien	Besondere militärische Güter	ML17.h	CHF	2'090.00
8040428	Kroatien	Besondere militärische Güter	ML17.h	CHF	224.00
8040106	Kroatien	Besondere militärische Güter	ML17.h	CHF	8'961.00
8040996	Litauen	Besondere militärische Güter	ML11	CHF	900.00
8041655	Litauen	Besondere militärische Güter	ML05.b	CHF	45'599.00
8041154	Litauen	Besondere militärische Güter	ML03	CHF	8'700.00
8040488	Litauen	Besondere militärische Güter	ML11	CHF	900.00
8038929	Mexiko	Besondere militärische Güter	ML07.f1	CHF	4'055.00
8041587	Oman	Besondere militärische Güter	ML05.b	CHF	111'088.00
8041562	Peru	Besondere militärische Güter	ML08.A13A	CHF	155'000.00
		Besondere militärische Güter	ML13.c	CHF	35'000.00
8039548	Polen	Besondere militärische Güter	ML14	CHF	143'220.00
8039276	Polen	Besondere militärische Güter	ML07.f	CHF	1'500.00
8040465	Rumänien	Besondere militärische Güter	ML07.g	CHF	1'286'097.00
8040936	Rumänien	Besondere militärische Güter	ML17.h	CHF	6'250.00
8040756	Rumänien	Besondere militärische Güter	ML17.h	CHF	162.00
		Besondere militärische Güter	ML17.c	CHF	369.00
8040728	Rumänien	Besondere militärische Güter	ML07.g	CHF	2'547'940.00
8041147	Rumänien	Besondere militärische Güter	ML07.g	CHF	1'278'276.00
8039474	Rumänien	Besondere militärische Güter	ML11	CHF	788'024.00
8040738	Rumänien	Besondere militärische Güter	ML11	CHF	1'579'610.00
8039554	Rumänien	Besondere militärische Güter	ML07	CHF	1'885.00
8039951	Rumänien	Besondere militärische Güter	ML17.h	CHF	271.00
8039177	Rumänien	Besondere militärische Güter	ML11	CHF	318'100.00
8039318	Rumänien	Besondere militärische Güter	ML11	CHF	269'452.00
8039235	Rumänien	Besondere militärische Güter	ML13	CHF	1'800.00
8041263	Rumänien	Besondere militärische Güter	ML07.g	CHF	1'539'389.00
8039664	Rumänien	Besondere militärische Güter	ML11	CHF	919'361.00
8041580	Rumänien	Besondere militärische Güter	ML17.h	CHF	861.00
8041459	Rumänien	Besondere militärische Güter	ML17.c	CHF	1'642.00
8040714	Rumänien	Besondere militärische Güter	ML17.h	CHF	542.00
8041941	Rumänien	Besondere militärische Güter	ML17.c	CHF	1'302.00
8040563	Saudi-Arabien	Besondere militärische Güter	ML07.d	CHF	648'603.00
8041384	Schweden	Besondere militärische Güter	ML21.c	CHF	67'541.00
		Besondere militärische Güter	ML05.b	CHF	29'500.00

		Besondere militärische Güter	ML15.b	CHF	56'000.00
		Besondere militärische Güter	ML05.b	CHF	77'000.00
		Besondere militärische Güter	ML05.B	CHF	195'300.00
		Besondere militärische Güter	ML05.b	CHF	100'000.00
8040617	Senegal	Besondere militärische Güter	ML13.d1	CHF	122'940.00
		Besondere militärische Güter	ML13.c	CHF	74'250.00
		Besondere militärische Güter	ML13.d	CHF	47'502.00
		Besondere militärische Güter	ML13.d2	CHF	139'784.00
8038757	Serbien	Besondere militärische Güter	ML05.b	CHF	38'377.00
8039781	Singapur	Besondere militärische Güter	ML17.h	CHF	315'623.00
8041626	Singapur	Besondere militärische Güter	ML10.c.2	CHF	198'000.00
8041019	Slowakische Republik	Besondere militärische Güter	ML17.c	CHF	890.00
8039727	Slowenien	Besondere militärische Güter	ML03	CHF	3'705.00
		Besondere militärische Güter	ML03.a	CHF	10'500.00
8041693	Slowenien	Besondere militärische Güter	ML17.c	CHF	2'826.00
8041365	Slowenien	Besondere militärische Güter	ML17.h	CHF	440.00
8039314	Slowenien	Besondere militärische Güter	ML17.h	CHF	342.00
8039091	Slowenien	Besondere militärische Güter	ML17.h	CHF	81'500.00
8039364	Slowenien	Besondere militärische Güter	ML07.f1	CHF	3'010.00
8040591	Slowenien	Besondere militärische Güter	ML15.b	CHF	58'529.00
8041989	Slowenien	Besondere militärische Güter	ML17.h	CHF	10.00
8040255	Slowenien	Besondere militärische Güter	ML17.h	CHF	126'500.00
8040340	Slowenien	Besondere militärische Güter	ML17.h	CHF	775.00
8040620	Slowenien	Besondere militärische Güter	ML13.d	CHF	29'400.00
8040799	Spanien	Besondere militärische Güter	ML10.c.2	CHF	44'160.00
8041551	Spanien	Besondere militärische Güter	ML10.c.2	CHF	88'320.00
8039325	Tschechische Republik	Besondere militärische Güter	ML07.f	CHF	6'000.00
8038798	Uganda	Besondere militärische Güter	ML10.c.2	CHF	418'000.00
8039187	Vereinigte Arabische Emirate	Besondere militärische Güter	ML11.b	CHF	3'310'157.00
8041320	Vereinigte Arabische Emirate	Besondere militärische Güter	ML17.h	CHF	55'000.00
8039825	Vereinigte Arabische Emirate	Besondere militärische Güter	ML14	CHF	71'610.00
8040713	Vietnam	Besondere militärische Güter	ML05.b	CHF	41'500.00
8037926	Vietnam	Besondere militärische Güter	ML05.b	CHF	3'874'309.00
8040174	Vietnam	Besondere militärische Güter	ML11	CHF	423'339.00
8041256	Vietnam	Besondere militärische Güter	ML11	CHF	15'587'173.00
				Gesamtwert	
				CHF	69'345'686.00