



# Communiqué de presse

Date 20 octobre 2020

Commerce extérieur suisse

## 3<sup>e</sup> trimestre 2020 : le commerce extérieur retrouve des couleurs

Après son recul historique au second trimestre, le commerce extérieur suisse s'est révélé en nette reprise au 3<sup>e</sup> trimestre 2020. En termes désaisonnalisés, les exportations ont gonflé de 6,5% et les importations de 11,5%. Les deux directions du trafic sont toutefois restées largement en deçà de leur niveau record du 2<sup>e</sup> trimestre 2019. La balance commerciale boucle avec un excédent de 8,2 milliards de francs.

### En bref

- ▲ Exportations : horlogerie et bijouterie en hausse de plus de 3 milliards de francs
- ▲ Exportations record vers la Chine
- ▲ Les importations de voitures de tourisme remontent la pente

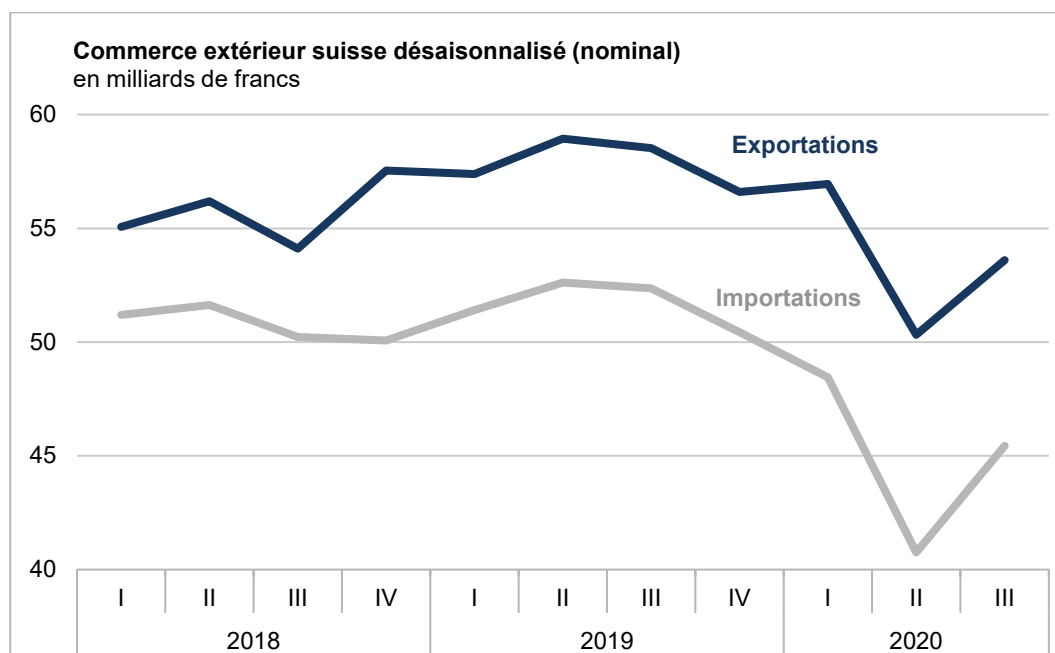
Commerce extérieur de la Suisse désaisonnalisé

|                                | Mio. CHF |        |       | Variations en % et baromètre par rapport au trimestre précédent |        |        |        |
|--------------------------------|----------|--------|-------|---|--------|--------|--------|
|                                |          |        |       | Nominal   |        | Réel   |        |
|                                | Export   | Import | Solde | Export  | Import | Export | Import |
| 2 <sup>e</sup> trimestre 2019  | 58 941   | 52 616 | 6 325 | +2.7  | +2.3   | +1.0   | +1.5   |
| 3 <sup>e</sup> trimestre 2019  | 58 522   | 52 355 | 6 166 | -0.7  | -0.5   | -2.5   | -1.3   |
| 4 <sup>e</sup> trimestre 2019  | 56 601   | 50 441 | 6 160 | -3.3  | -3.7   | -3.6   | -3.4   |
| 1 <sup>er</sup> trimestre 2020 | 56 944   | 48 454 | 8 491 | +0.6  | -3.9   | -1.9   | -4.1   |
| 2 <sup>e</sup> trimestre 2020  | 50 319   | 40 754 | 9 565 | -11.6   | -15.9  | -12.2  | -13.0  |
| 3 <sup>e</sup> trimestre 2020  | 53 602   | 45 436 | 8 165 | +6.5  | +11.5  | +9.9   | +9.0   |



## Evolution globale

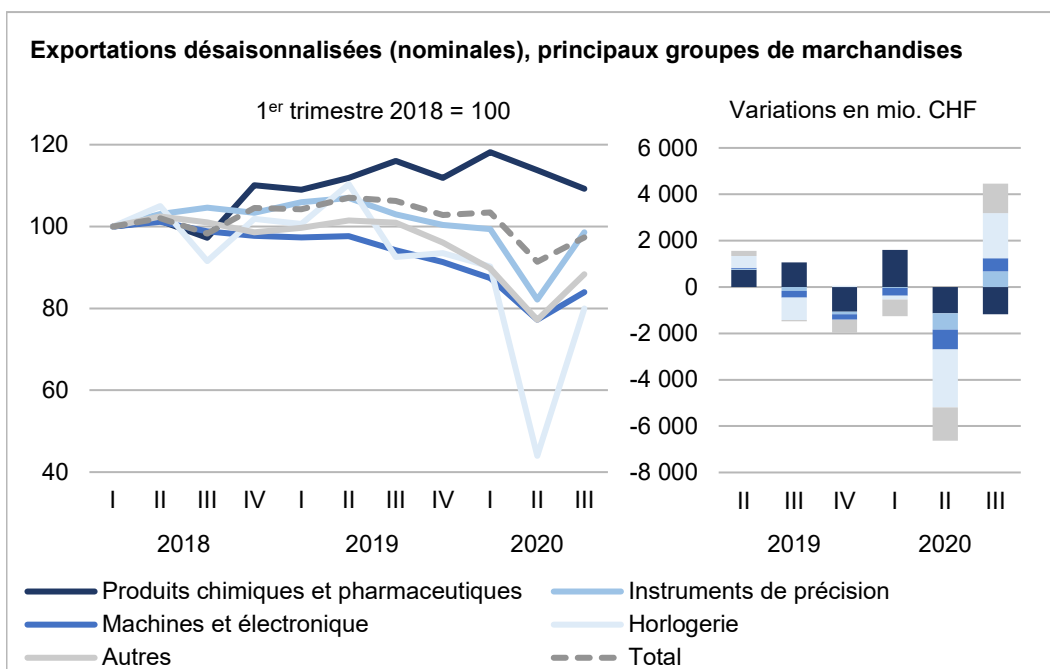
Après leur revers historique du 2<sup>e</sup> trimestre 2020 (-11,6% ou -6,6 milliards de francs), les **exportations** désaisonnalisées ont affiché au 3<sup>e</sup> trimestre une croissance de 6,5% à 53,6 milliards de francs (réel : +9,9%), soit un niveau comparable à celui enregistré trois ans plus tôt. Sur une base mensuelle, elles ont progressé en juillet et en août 2020 pour faiblir de 1,9% en septembre (réel : -2,1%). Suite à leur baisse des deux trimestres précédents, les **importations** ont bondi de 11,5% au 3<sup>e</sup> trimestre (réel : +9,0%) pour s'établir à 45,4 milliards de francs. Elles sont toutefois restées 7,2 milliards de francs en deçà de leur niveau record. L'excédent de la balance commerciale a atteint 8,2 milliards de francs.



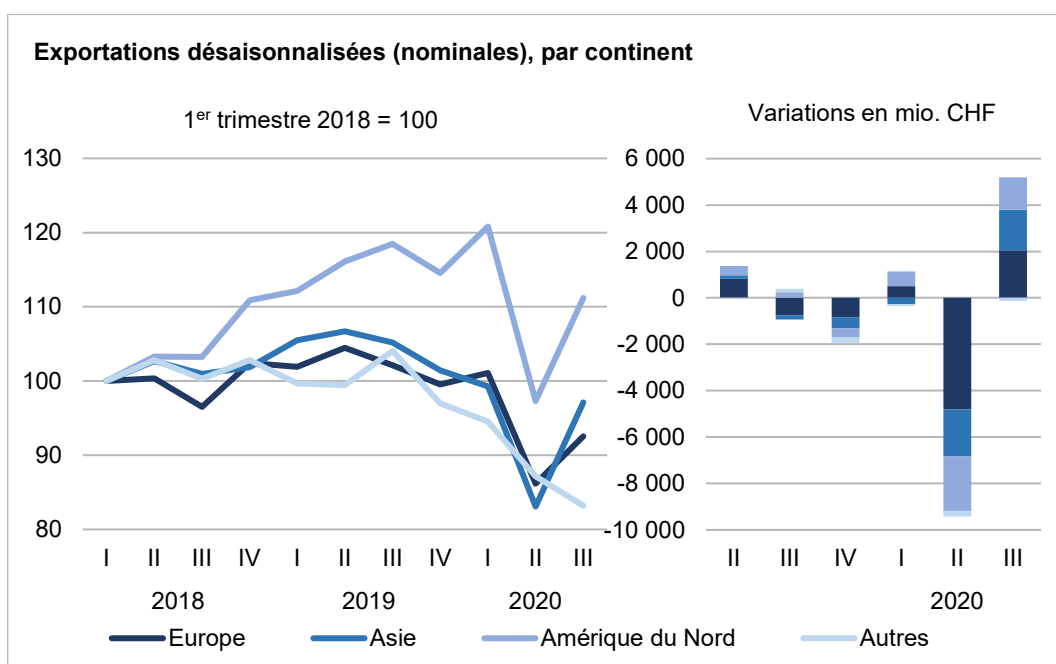
## Hausse d'un sixième des exportations vers l'Asie et l'Amérique du Nord

A l'exception des **produits chimiques et pharmaceutiques** (-4,0% ou -1,2 milliard de francs), tous les secteurs ont vu leurs exportations progresser au 3<sup>e</sup> trimestre 2020. Particulièrement touchées lors du trimestre précédent, l'**horlogerie** ainsi que la **bijouterie et joaillerie** ont été les plus dynamiques (respectivement +1,9 et +1,3 milliard de francs). Malgré ce regain de forme, leur chiffre d'affaires est resté nettement inférieur à leur niveau « pré-coronavirus ». Les **instruments de précision** (+674 millions) ainsi que le secteur **machines et électronique** (+568 millions) ont également repris des couleurs. Dans la chimie-pharma, les ventes de principes actifs (-586 millions) ainsi que de produits immunologiques (-559 millions) ont en revanche plongé.

Les exportations suisses ont gagné du terrain vers les trois principaux marchés. L'**Asie** s'est révélée la plus dynamique (+16,9% ou +1,7 milliard de francs). Ici, la Chine, Hong Kong et les Emirats arabes unis ont eu le vent en poupe, avec une hausse cumulée de 1,1 milliard de francs. Les exportations vers la Chine ont par ailleurs fixé un nouveau plus haut à 3,9 milliards de francs. Les ventes à l'**Amérique du Nord** se sont pour leur part amplifiées de 14,3% ; celles aux USA ont crû de 1,2 milliard pour dépasser les 10 milliards de francs.

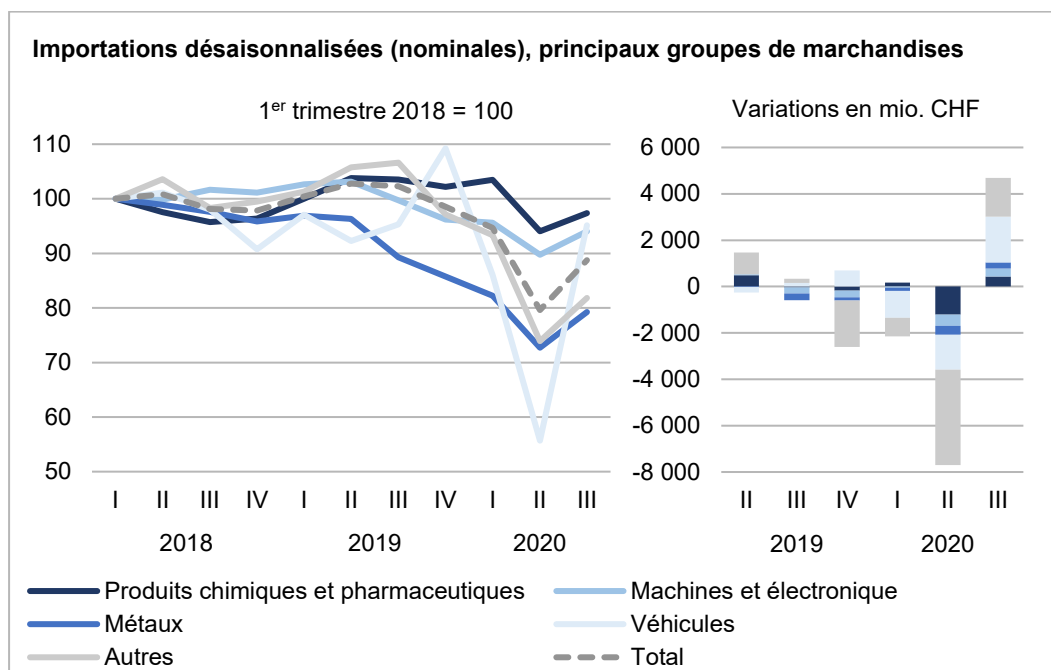


Les exportations vers l'**Europe** se sont renforcées de 7,4% par rapport au trimestre précédent. L'Italie, le Royaume-Uni, la France et les Pays-Bas ont fait preuve de dynamisme, ces derniers enregistrant même un résultat trimestriel record. Ce quatuor a généré une hausse de plus de 1,8 milliard de francs. Pour leur part, l'Allemagne et l'Espagne ont accusé un léger repli.

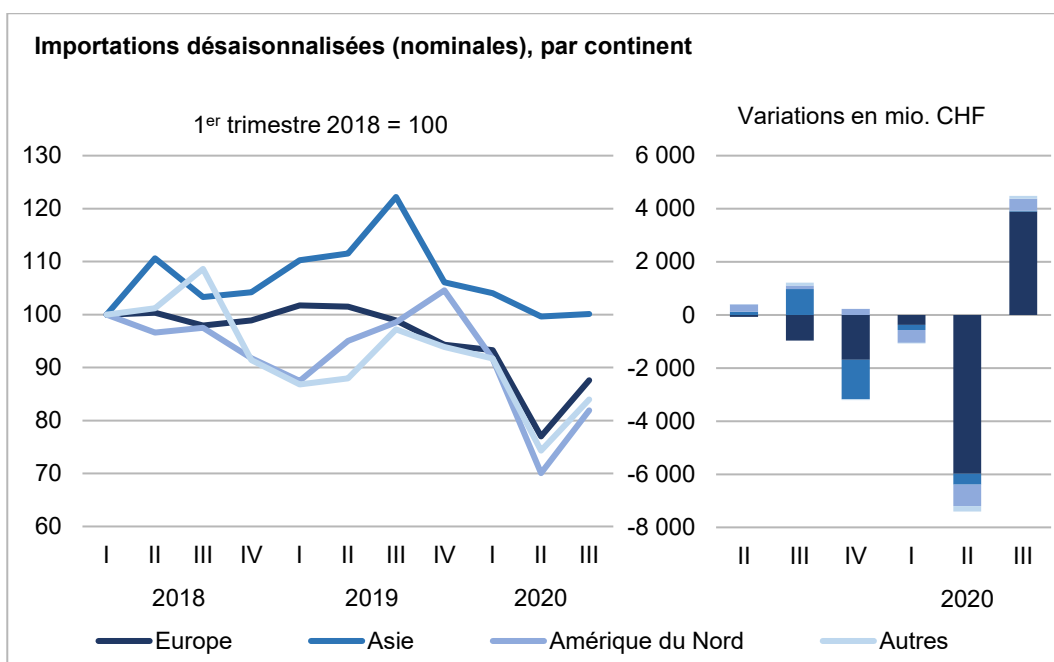


## Après la pluie, le beau temps : +1,4 milliard de francs pour les importations d'Allemagne

La croissance des importations au 3<sup>e</sup> trimestre 2020 (+4,7 milliards de francs) a reposé sur l'ensemble des groupes de marchandises. La plus forte contribution a porté la griffe du secteur **véhicules**, en hausse de quasi 2 milliards de francs (voitures de tourisme : +1,1 milliard de francs) après ses déboires du trimestre précédent. Les importations de **bijouterie et joaillerie** (groupe **autres marchandises**) ont gonflé de 800 millions à 1,5 milliard de francs ; elles ont toutefois évolué à un niveau inférieur de 60% à celui du 1<sup>er</sup> trimestre 2020. Les **produits chimiques et pharmaceutiques** (+430 millions), le secteur **machines et électronique** (+346 millions) ainsi que les **métaux** (+268 millions) ont également progressé.



Les importations en provenance d'**Asie** ont stagné (+0,4%) pendant que celles d'**Amérique du Nord** (+16,9% ; USA : +425 millions de francs) et d'**Europe** (+13,8%) affichaient une croissance à deux chiffres. Sur le Vieux Continent, les livraisons d'Allemagne ont eu le vent en poupe (+1,4 milliard), imitées par celles de France et d'Italie qui ont enregistré une hausse cumulée de presque 1 milliard de francs. L'Irlande a progressé d'un tiers ou de 320 millions de francs. Côté asiatique, les arrivages du Viet Nam ont augmenté de 473 millions de francs (articles d'usage en métaux précieux) alors que ceux de Chine et de Singapour flanchaient de respectivement 310 et 118 millions de francs.



**Contact :**

Laura Vanoli Parietti  
 Section Statistique, AFD  
 +41 58 483 90 67 / +41 58 462 66 10  
[stat@ezv.admin.ch](mailto:stat@ezv.admin.ch)

**Remarques :**

Le communiqué de presse se base sur les résultats désaisonnalisés du commerce extérieur et les variations par rapport à la période précédente. Cette approche permet de mettre en lumière la tendance et de relativiser l'évolution à court terme par rapport à cette tendance. A noter que les variations sur un mois peuvent se révéler volatiles. Des informations supplémentaires sont disponibles dans la [notice méthodologique](#).

Les textes, tableaux et annexes reposent sur les résultats provisoires selon le total conjoncturel (Total 1), c. à d. **sans** le commerce de l'or, d'autres métaux précieux, de pierres gemmes ainsi que d'objets d'art et d'antiquités.

L'ensemble des chiffres du commerce extérieur est disponible sur [www.swiss-impex.admin.ch](http://www.swiss-impex.admin.ch).

Le communiqué de presse du commerce extérieur suisse pour **octobre 2020** sera publié le jeudi **19 novembre 2020** ([dates de parution](#)).

**nominal :** non corrigé des variations de prix  
**réel :** corrigé de l'évolution des prix (sur la base des valeurs unitaires)  
**corrigé des jours ouvrables :** épuré de l'influence des jours isolés (p.ex. nombre de jeudis par mois) et des autres effets calendaires  
**désaisonnalisé :** calculé sur une base corrigée des jours ouvrables et après élimination des mouvements saisonniers  
**groupes de marchandises :** classification selon la nomenclature « [nature des marchandises](#) »  
**baromètre :** reflète visuellement l'évolution et l'ampleur de la variation par rapport à la période précédente (désaisonnalisée)

## Exportations suisses désaisonnalisées

| Groupes de marchandises                                   | Mio. CHF      |               |               | Variation par rapport au trimestre précédent |              |              |               |              |              |               |
|---|---------------|---------------|---------------|--|--------------|--------------|---------------|--------------|--------------|---------------|
|   | I / 2020      | II / 2020     | III / 2020    | Mio. CHF<br>III / 2020                       | nominal en % |              |               | réel en %    |              |               |
|   |               |               |               |  | I / 2020     | II / 2020    | III / 2020    | I / 2020     | II / 2020    | III / 2020    |
| <b>Total</b>  | <b>56 944</b> | <b>50 319</b> | <b>53 602</b> | <b>+3 282</b>                                | <b>+0.6</b>  | <b>-11.6</b> | <b>+6.5</b>   | <b>-1.9</b>  | <b>-12.2</b> | <b>+9.9</b>   |
| <b>Produits chimiques et pharmaceutiques</b>              | <b>30 371</b> | <b>29 239</b> | <b>28 065</b> | <b>-1 173</b>                                | <b>+5.6</b>  | <b>-3.7</b>  | <b>-4.0</b>   | <b>+1.3</b>  | <b>-4.6</b>  | <b>-0.2</b>   |
| Produits pharmaceutiques, pour diagnostics, vitamines     | 25 734        | 25 081        | 24 169        | -912   | +3.4         | -2.5         | -3.6          | +0.6         | -5.0         | -1.8          |
| Médicaments   | 11 889        | 11 520        | 11 699        | +179   | -1.8         | -3.1         | +1.6          |              |              |               |
| Produits immunologiques                                   | 9 203         | 9 390         | 8 830         | -559   | +0.6         | +2.0         | -6.0          |              |              |               |
| Principes actifs  | 3 895         | 4 219         | 3 633         | -586   | +5.1         | +8.3         | -13.9         |              |              |               |
| Matières premières et de base                             | 1 646         | 1 616         | 1 618         | +2   | +11.7        | -1.9         | +0.1          | +5.7         | -3.6         | +18.4         |
| <b>Machines et électronique</b>                           | <b>7 388</b>  | <b>6 529</b>  | <b>7 096</b>  | <b>+568</b>                                  | <b>-4.3</b>  | <b>-11.6</b> | <b>+8.7</b>   | <b>-3.4</b>  | <b>-12.2</b> | <b>+4.9</b>   |
| <b>Machines</b>   | <b>4 685</b>  | <b>4 201</b>  | <b>4 523</b>  | <b>+322</b>                                  | <b>-4.2</b>  | <b>-10.3</b> | <b>+7.7</b>   | <b>-1.2</b>  | <b>-12.0</b> | <b>+5.3</b>   |
| Machines-outils   | 1 568         | 1 392         | 1 422         | +30  | -8.8         | -11.2        | +2.1          | -8.4         | -12.6        | +1.4          |
| Machines motrices non électriques                         | 446           | 426           | 453           | +26  | -7.8         | -4.3         | +6.2          | +18.1        | -3.6         | -14.8         |
| <b>Articles de l'industrie électrique et électronique</b> | <b>2 689</b>  | <b>2 309</b>  | <b>2 519</b>  | <b>+210</b>                                  | <b>-2.5</b>  | <b>-14.1</b> | <b>+9.1</b>   | <b>-1.9</b>  | <b>-14.3</b> | <b>+6.2</b>   |
| Articles électriques et électroniques                     | 1 778         | 1 587         | 1 689         | +102   | -5.6         | -10.7        | +6.4          | -7.1         | -11.7        | +2.8          |
| Production d'électricité, moteurs électriques             | 700           | 598           | 692           | +94  | -0.8         | -14.6        | +15.7         | +1.3         | -14.8        | +16.2         |
| <b>Horlogerie</b>   | <b>4 864</b>  | <b>2 371</b>  | <b>4 312</b>  | <b>+1 941</b>                                | <b>-3.5</b>  | <b>-51.3</b> | <b>+81.9</b>  | <b>-10.0</b> | <b>-49.9</b> | <b>+99.8</b>  |
| Montres de petit calibre mécaniques ou automatiques       | 3 762         | 1 973         | 3 621         | +1 648                                       | -6.3         | -47.6        | +83.5         | -5.7         | -50.5        | +97.6         |
| Montres de petit calibre électriques                      | 644           | 279           | 593           | +313   | -13.5        | -56.6        | +112.1        | -20.0        | -56.1        | +116.1        |
| <b>Instruments de précision</b>                           | <b>4 081</b>  | <b>3 373</b>  | <b>4 047</b>  | <b>+674</b>                                  | <b>-1.0</b>  | <b>-17.3</b> | <b>+20.0</b>  | <b>+1.4</b>  | <b>-16.5</b> | <b>+21.4</b>  |
| Instruments et appareils médicaux                         | 2 602         | 2 030         | 2 615         | +584   | +2.5         | -22.0        | +28.8         | +5.4         | -21.0        | +30.0         |
| Appareils mécaniques de mesure, de contrôle et de réglage | 1 095         | 1 002         | 1 083         | +81  | +0.1         | -8.5         | +8.1          | +0.2         | -8.8         | +7.6          |
| <b>Métaux</b>   | <b>3 087</b>  | <b>2 656</b>  | <b>3 034</b>  | <b>+377</b>                                  | <b>-5.5</b>  | <b>-13.9</b> | <b>+14.2</b>  | <b>-5.9</b>  | <b>-12.3</b> | <b>+13.1</b>  |
| <b>Denrées alimentaires, boissons et tabacs</b>           | <b>2 174</b>  | <b>2 041</b>  | <b>2 232</b>  | <b>+191</b>                                  | <b>-2.8</b>  | <b>-6.1</b>  | <b>+9.3</b>   | <b>-1.7</b>  | <b>-6.6</b>  | <b>+12.1</b>  |
| Café  | 683           | 679           | 747           | +69  | -0.5         | -0.6         | +10.1         |              |              |               |
| Boissons  | 472           | 408           | 477           | +69  | -4.4         | -13.5        | +16.9         | -3.5         | -13.9        | +17.9         |
| <b>Bijouterie et joaillerie</b>                           | <b>2 628</b>  | <b>790</b>    | <b>2 052</b>  | <b>+1 262</b>                                | <b>-5.1</b>  | <b>-70.0</b> | <b>+159.8</b> | <b>+2.2</b>  | <b>-64.6</b> | <b>+127.8</b> |
| <b>Textiles, habillement, chaussures</b>                  | <b>1 176</b>  | <b>1 077</b>  | <b>1 202</b>  | <b>+125</b>                                  | <b>-6.3</b>  | <b>-8.4</b>  | <b>+11.6</b>  | <b>-4.9</b>  | <b>-11.5</b> | <b>+15.2</b>  |
| <b>Véhicules</b>  | <b>1 123</b>  | <b>832</b>    | <b>1 159</b>  | <b>+327</b>                                  | <b>-17.6</b> | <b>-25.9</b> | <b>+39.3</b>  | <b>-11.1</b> | <b>-36.0</b> | <b>+46.8</b>  |
| Aéronautique et navigation aérospatiale                   | 342           | 204           | 343           | +140   | -27.8        | -40.4        | +68.6         | -9.6         | -59.3        | +78.3         |
| <b>Matières plastiques</b>                                | <b>802</b>    | <b>736</b>    | <b>786</b>    | <b>+49</b>                                   | <b>-3.7</b>  | <b>-8.2</b>  | <b>+6.7</b>   | <b>-1.2</b>  | <b>-6.1</b>  | <b>+4.7</b>   |
| <b>Papier et produits des arts graphiques</b>             | <b>363</b>    | <b>304</b>    | <b>325</b>    | <b>+21</b>                                   | <b>-6.1</b>  | <b>-16.3</b> | <b>+6.9</b>   | <b>-5.9</b>  | <b>-13.6</b> | <b>+7.4</b>   |

## Exportations suisses désaisonnalisées

| Groupes de marchandises                                   | Mio. CHF      |               |               | Variation par rapport au mois précédent |              |              |              |              |              |              |
|---|---------------|---------------|---------------|---|--------------|--------------|--------------|--------------|--------------|--------------|
|   |               |               |               | Mio. CHF                                | nominal en % |              |              | réel en %    |              |              |
|   | juil. 2020    | août 2020     | sept. 2020    | sept. 2020                              | juil. 2020   | août 2020    | sept. 2020   | juil. 2020   | août 2020    | sept. 2020   |
| <b>Total</b>  | <b>17 680</b> | <b>18 251</b> | <b>17 908</b> | <b>-343</b>                             | <b>+0.6</b>  | <b>+3.2</b>  | <b>-1.9</b>  | <b>+1.8</b>  | <b>+3.0</b>  | <b>-2.1</b>  |
| <b>Produits chimiques et pharmaceutiques</b>              | <b>9 280</b>  | <b>9 684</b>  | <b>9 337</b>  | <b>-347</b>                             | <b>-4.3</b>  | <b>+4.4</b>  | <b>-3.6</b>  | <b>-1.2</b>  | <b>+2.3</b>  | <b>-4.5</b>  |
| Produits pharmaceutiques, pour diagnostics, vitamines     | 7 960         | 8 396         | 7 818         | -577                                    | -4.3         | +5.5         | -6.9         | +1.1         | +2.2         | -9.4         |
| Médicaments   | 3 906         | 3 937         | 3 664         | -273                                    | +2.1         | +0.8         | -6.9         |              |              |              |
| Produits immunologiques                                   | 3 086         | 2 904         | 2 852         | -52                                     | +8.8         | -5.9         | -1.8         |              |              |              |
| Principes actifs  | 937           | 1 482         | 1 218         | -264                                    | -40.3        | +58.1        | -17.8        |              |              |              |
| Matières premières et de base                             | 490           | 514           | 566           | +52                                     | -12.1        | +4.7         | +10.1        | +8.2         | +14.2        | +12.3        |
| <b>Machines et électronique</b>                           | <b>2 312</b>  | <b>2 364</b>  | <b>2 312</b>  | <b>-53</b>                              | <b>+2.4</b>  | <b>+2.2</b>  | <b>-2.2</b>  | <b>+0.0</b>  | <b>+2.2</b>  | <b>-2.7</b>  |
| <b>Machines</b>   | <b>1 478</b>  | <b>1 528</b>  | <b>1 484</b>  | <b>-44</b>                              | <b>+0.8</b>  | <b>+3.4</b>  | <b>-2.9</b>  | <b>-1.3</b>  | <b>+3.7</b>  | <b>-1.9</b>  |
| Machines-outils   | 488           | 477           | 479           | +2                                      | +3.1         | -2.4         | +0.5         | +0.9         | -0.3         | -0.8         |
| Machines motrices non électriques                         | 141           | 156           | 147           | -9                                      | -2.2         | +10.2        | -5.6         | -32.6        | +8.3         | -3.9         |
| <b>Articles de l'industrie électrique et électronique</b> | <b>832</b>    | <b>835</b>    | <b>834</b>    | <b>-1</b>                               | <b>+6.5</b>  | <b>+0.3</b>  | <b>-0.1</b>  | <b>+5.3</b>  | <b>-0.1</b>  | <b>-1.3</b>  |
| Articles électriques et électroniques                     | 564           | 576           | 555           | -20                                     | +7.5         | +2.1         | -3.6         | +4.9         | +1.3         | -3.8         |
| Production d'électricité, moteurs électriques             | 227           | 224           | 229           | +6                                      | +8.6         | -1.7         | +2.6         | +8.9         | -4.2         | +3.7         |
| <b>Horlogerie</b>   | <b>1 525</b>  | <b>1 526</b>  | <b>1 513</b>  | <b>-13</b>                              | <b>+28.7</b> | <b>+0.1</b>  | <b>-0.8</b>  | <b>+23.6</b> | <b>+12.8</b> | <b>-9.0</b>  |
| Montres de petit calibre mécaniques ou automatiques       | 1 285         | 1 284         | 1 228         | -56                                     | +33.0        | -0.1         | -4.4         | +32.3        | -0.1         | -5.3         |
| Montres de petit calibre électriques                      | 169           | 194           | 202           | +8                                      | +24.9        | +14.6        | +4.1         | +18.2        | +20.0        | +5.9         |
| <b>Instruments de précision</b>                           | <b>1 307</b>  | <b>1 320</b>  | <b>1 381</b>  | <b>+60</b>                              | <b>+5.4</b>  | <b>+1.1</b>  | <b>+4.6</b>  | <b>+5.3</b>  | <b>+3.1</b>  | <b>+3.4</b>  |
| Instruments et appareils médicaux                         | 825           | 838           | 883           | +45                                     | +6.5         | +1.7         | +5.3         | +7.3         | +2.9         | +3.1         |
| Appareils mécaniques de mesure, de contrôle et de réglage | 362           | 357           | 369           | +12                                     | +5.3         | -1.3         | +3.5         | +3.9         | +1.7         | +4.3         |
| <b>Métaux</b>   | <b>969</b>    | <b>1 042</b>  | <b>1 015</b>  | <b>-27</b>                              | <b>+3.3</b>  | <b>+7.5</b>  | <b>-2.6</b>  | <b>+3.4</b>  | <b>+7.2</b>  | <b>-2.8</b>  |
| <b>Denrées alimentaires, boissons et tabacs</b>           | <b>731</b>    | <b>731</b>    | <b>751</b>    | <b>+20</b>                              | <b>+1.4</b>  | <b>-0.1</b>  | <b>+2.7</b>  | <b>+2.2</b>  | <b>+0.8</b>  | <b>+2.4</b>  |
| Café  | 247           | 242           | 256           | +13                                     | +3.4         | -1.7         | +5.5         |              |              |              |
| Boissons  | 164           | 158           | 164           | +6                                      | +10.0        | -3.4         | +4.0         | +10.9        | -1.6         | +3.7         |
| <b>Bijouterie et joaillerie</b>                           | <b>698</b>    | <b>813</b>    | <b>572</b>    | <b>-241</b>                             | <b>+50.0</b> | <b>+16.4</b> | <b>-29.6</b> | <b>+43.9</b> | <b>-0.4</b>  | <b>-24.6</b> |
| <b>Textiles, habillement, chaussures</b>                  | <b>394</b>    | <b>406</b>    | <b>402</b>    | <b>-4</b>                               | <b>-3.0</b>  | <b>+3.0</b>  | <b>-1.1</b>  | <b>-0.2</b>  | <b>+3.4</b>  | <b>-1.9</b>  |
| <b>Véhicules</b>  | <b>358</b>    | <b>369</b>    | <b>390</b>    | <b>+20</b>                              | <b>+12.9</b> | <b>+3.2</b>  | <b>+5.5</b>  | <b>+13.1</b> | <b>+1.6</b>  | <b>+5.8</b>  |
| Aéronautique et navigation aérospatiale                   | 105           | 104           | 104           | -0                                      | +43.1        | -0.7         | -0.4         | +44.2        | -8.5         | -0.2         |
| <b>Matières plastiques</b>                                | <b>254</b>    | <b>261</b>    | <b>263</b>    | <b>+3</b>                               | <b>+1.2</b>  | <b>+2.4</b>  | <b>+1.0</b>  | <b>+0.3</b>  | <b>+4.5</b>  | <b>+3.5</b>  |
| <b>Papier et produits des arts graphiques</b>             | <b>112</b>    | <b>106</b>    | <b>105</b>    | <b>-0</b>                               | <b>-1.0</b>  | <b>-5.7</b>  | <b>-0.2</b>  | <b>-4.5</b>  | <b>-1.5</b>  | <b>+2.0</b>  |

## Importations suisses désaisonnalisées

| Groupes de marchandises                                   | Mio. CHF      |               |               | Variation par rapport au trimestre précédent |              |              |               |              |              |              |
|---|---------------|---------------|---------------|--|--------------|--------------|---------------|--------------|--------------|--------------|
|   | I / 2020      | II / 2020     | III / 2020    | Mio. CHF<br>III / 2020                       | nominal en % |              |               | réel en %    |              |              |
|   |               |               |               |  | I / 2020     | II / 2020    | III / 2020    | I / 2020     | II / 2020    | III / 2020   |
| <b>Total</b>  | <b>48 454</b> | <b>40 754</b> | <b>45 436</b> | <b>+4 682</b>                                | <b>-3.9</b>  | <b>-15.9</b> | <b>+11.5</b>  | <b>-4.1</b>  | <b>-13.0</b> | <b>+9.0</b>  |
| <b>Produits chimiques et pharmaceutiques</b>              | <b>13 372</b> | <b>12 155</b> | <b>12 585</b> | <b>+430</b>                                  | <b>+1.3</b>  | <b>-9.1</b>  | <b>+3.5</b>   | <b>-4.0</b>  | <b>-6.7</b>  | <b>-0.3</b>  |
| Produits pharmaceutiques, pour diagnostics, vitamines     | 10 356        | 9 266         | 9 919         | +653   | +10.6        | -10.5        | +7.1          | +2.6         | -4.8         | +0.6         |
| Médicaments   | 6 231         | 6 277         | 5 754         | -523   | +7.7         | +0.7         | -8.3          |              |              |              |
| Produits immunologiques                                   | 2 684         | 2 680         | 3 117         | +437   | +4.3         | -0.2         | +16.3         |              |              |              |
| Principes actifs  | 687           | 178           | 1 025         | +847   | -8.9         | -74.1        | +475.2        |              |              |              |
| Matières premières et de base                             | 1 255         | 1 228         | 1 134         | -94  | -28.4        | -2.1         | -7.7          | -36.7        | -5.9         | -10.9        |
| <b>Machines et électronique</b>                           | <b>7 690</b>  | <b>7 216</b>  | <b>7 562</b>  | <b>+346</b>                                  | <b>-0.6</b>  | <b>-6.2</b>  | <b>+4.8</b>   | <b>+1.0</b>  | <b>-5.0</b>  | <b>+4.4</b>  |
| <b>Machines</b>   | <b>4 844</b>  | <b>4 517</b>  | <b>4 677</b>  | <b>+160</b>                                  | <b>-2.2</b>  | <b>-6.8</b>  | <b>+3.6</b>   | <b>-0.0</b>  | <b>-6.3</b>  | <b>+2.6</b>  |
| Machines de bureau  | 983           | 1 056         | 1 009         | -47  | -3.8         | +7.5         | -4.5          | +1.4         | +6.7         | -8.0         |
| Appareils ménagers (y c. électronique de divertissement)  | 666           | 630           | 734           | +104   | -2.3         | -5.4         | +16.6         | +0.2         | -3.8         | +15.7        |
| <b>Articles de l'industrie électrique et électronique</b> | <b>2 827</b>  | <b>2 762</b>  | <b>2 841</b>  | <b>+79</b>                                   | <b>+0.1</b>  | <b>-2.3</b>  | <b>+2.9</b>   | <b>+0.2</b>  | <b>+0.5</b>  | <b>+4.1</b>  |
| Articles électriques et électroniques                     | 1 609         | 1 490         | 1 530         | +39  | +3.2         | -7.3         | +2.6          | +2.0         | -4.3         | +1.5         |
| <b>Véhicules</b>  | <b>4 289</b>  | <b>2 776</b>  | <b>4 745</b>  | <b>+1 968</b>                                | <b>-21.3</b> | <b>-35.3</b> | <b>+70.9</b>  | <b>-17.2</b> | <b>-32.5</b> | <b>+63.9</b> |
| Voitures de tourisme                                      | 2 482         | 1 400         | 2 511         | +1 112                                       | -7.9         | -43.6        | +79.4         | -7.9         | -43.8        | +81.0        |
| Aéronautique et navigation aérospatiale                   | 441           | 377           | 513           | +137   | -62.5        | -14.6        | +36.3         | -62.1        | -9.7         | +55.4        |
| Véhicules utilitaires routiers                            | 437           | 305           | 453           | +148   | -9.6         | -30.3        | +48.7         | -11.6        | -28.4        | +52.1        |
| <b>Métaux</b>   | <b>3 360</b>  | <b>2 970</b>  | <b>3 238</b>  | <b>+268</b>                                  | <b>-4.1</b>  | <b>-11.6</b> | <b>+9.0</b>   | <b>-0.6</b>  | <b>-11.3</b> | <b>+9.1</b>  |
| <b>Textiles, habillement, chaussures</b>                  | <b>2 866</b>  | <b>3 196</b>  | <b>3 121</b>  | <b>-75</b>                                   | <b>-6.2</b>  | <b>+11.5</b> | <b>-2.3</b>   | <b>-7.6</b>  | <b>+10.7</b> | <b>-3.0</b>  |
| Habillement   | 1 791         | 1 845         | 1 891         | +47  | -9.2         | +3.0         | +2.5          | -7.2         | -1.1         | +1.1         |
| Chaussures  | 518           | 505           | 526           | +21  | -7.7         | -2.6         | +4.2          | -7.1         | -3.8         | +1.9         |
| <b>Denrées alimentaires, boissons et tabacs</b>           | <b>2 758</b>  | <b>2 732</b>  | <b>2 843</b>  | <b>+111</b>                                  | <b>+1.4</b>  | <b>-0.9</b>  | <b>+4.1</b>   | <b>+3.1</b>  | <b>-0.2</b>  | <b>+3.1</b>  |
| Denrées alimentaires                                      | 1 721         | 1 739         | 1 752         | +13  | +2.7         | +1.1         | +0.7          | +4.3         | +1.7         | +0.2         |
| Boissons  | 494           | 470           | 547           | +76  | -3.8         | -4.8         | +16.2         | -1.1         | -2.9         | +13.7        |
| <b>Instruments de précision</b>                           | <b>2 057</b>  | <b>1 807</b>  | <b>1 978</b>  | <b>+171</b>                                  | <b>-1.3</b>  | <b>-12.2</b> | <b>+9.4</b>   | <b>+0.1</b>  | <b>-11.9</b> | <b>+10.7</b> |
| Instruments et appareils médicaux                         | 1 156         | 1 016         | 1 080         | +64  | +0.9         | -12.2        | +6.3          | +2.5         | -13.6        | +10.7        |
| Appareils mécaniques de mesure, de contrôle et de réglage | 465           | 412           | 451           | +39  | +1.0         | -11.4        | +9.3          | +2.4         | -9.7         | +7.4         |
| <b>Bijouterie et joaillerie</b>                           | <b>3 564</b>  | <b>689</b>    | <b>1 487</b>  | <b>+798</b>                                  | <b>-3.5</b>  | <b>-80.7</b> | <b>+115.7</b> | <b>-18.6</b> | <b>-86.1</b> | <b>+85.5</b> |
| <b>Produits énergétiques</b>                              | <b>1 848</b>  | <b>1 164</b>  | <b>1 274</b>  | <b>+109</b>                                  | <b>-10.0</b> | <b>-37.0</b> | <b>+9.4</b>   | <b>-3.4</b>  | <b>-3.9</b>  | <b>-4.0</b>  |
| Huiles brutes et distillats de pétrole                    | 1 320         | 695           | 765           | +70  | -19.7        | -47.4        | +10.1         | -4.6         | -8.2         | -4.2         |
| <b>Matières plastiques</b>                                | <b>1 096</b>  | <b>1 023</b>  | <b>1 036</b>  | <b>+12</b>                                   | <b>-0.0</b>  | <b>-6.7</b>  | <b>+1.2</b>   | <b>+3.1</b>  | <b>-5.6</b>  | <b>+2.6</b>  |
| <b>Papier et produits des arts graphiques</b>             | <b>866</b>    | <b>803</b>    | <b>818</b>    | <b>+14</b>                                   | <b>-3.8</b>  | <b>-7.2</b>  | <b>+1.8</b>   | <b>-2.0</b>  | <b>-6.0</b>  | <b>+0.5</b>  |
| <b>Horlogerie</b>   | <b>754</b>    | <b>446</b>    | <b>590</b>    | <b>+145</b>                                  | <b>-9.8</b>  | <b>-40.9</b> | <b>+32.4</b>  | <b>-7.0</b>  | <b>-40.3</b> | <b>+24.5</b> |
| Montres de petit calibre mécaniques ou automatiques       | 324           | 176           | 249           | +73  | -3.5         | -45.6        | +41.2         | -0.9         | -39.7        | +29.1        |
| Fournitures d'horlogerie                                  | 323           | 188           | 229           | +41  | -8.7         | -41.8        | +21.7         | -5.7         | -45.2        | +26.0        |



## Importations suisses désaisonnalisées

| Groupes de marchandises                                   | Mio. CHF      |               |               | Variation par rapport au mois précédent |              |              |              |              |              |              |
|---|---------------|---------------|---------------|---|--------------|--------------|--------------|--------------|--------------|--------------|
|   |               |               |               | Mio. CHF                                | nominal en % |              |              | réel en %    |              |              |
|   | juil. 2020    | août 2020     | sept. 2020    | sept. 2020                              | juil. 2020   | août 2020    | sept. 2020   | juil. 2020   | août 2020    | sept. 2020   |
| <b>Total</b>  | <b>15 203</b> | <b>14 953</b> | <b>15 235</b> | <b>+282</b>                             | <b>+3.1</b>  | <b>-1.6</b>  | <b>+1.9</b>  | <b>+0.6</b>  | <b>-0.5</b>  | <b>+2.1</b>  |
| <b>Produits chimiques et pharmaceutiques</b>              | <b>4 370</b>  | <b>3 747</b>  | <b>4 247</b>  | <b>+500</b>                             | <b>+9.4</b>  | <b>-14.3</b> | <b>+13.3</b> | <b>+5.3</b>  | <b>-9.2</b>  | <b>+8.2</b>  |
| Produits pharmaceutiques, pour diagnostics, vitamines     | 3 483         | 2 803         | 3 274         | +470                                    | +18.3        | -19.5        | +16.8        | +9.0         | -12.1        | +12.3        |
| Médicaments   | 2 157         | 1 760         | 1 696         | -65                                     | +8.2         | -18.4        | -3.7         |              |              |              |
| Produits immunologiques                                   | 1 034         | 862           | 1 235         | +374                                    | +14.2        | -16.6        | +43.3        |              |              |              |
| Principes actifs  | 149           | 159           | 223           | +64                                     | +16.9        | +6.2         | +40.3        |              |              |              |
| Matières premières et de base                             | 343           | 379           | 342           | -36                                     | -13.3        | +10.4        | -9.6         | -6.3         | +5.1         | -12.6        |
| <b>Machines et électronique</b>                           | <b>2 589</b>  | <b>2 531</b>  | <b>2 449</b>  | <b>-82</b>                              | <b>-0.3</b>  | <b>-2.2</b>  | <b>-3.2</b>  | <b>-1.4</b>  | <b>-0.9</b>  | <b>-2.0</b>  |
| <b>Machines</b>   | <b>1 604</b>  | <b>1 577</b>  | <b>1 544</b>  | <b>-32</b>                              | <b>-0.7</b>  | <b>-1.7</b>  | <b>-2.0</b>  | <b>-2.4</b>  | <b>-1.7</b>  | <b>-1.8</b>  |
| Machines de bureau  | 332           | 339           | 325           | -14                                     | -3.0         | +2.2         | -4.0         | -5.7         | -0.4         | -3.9         |
| Appareils ménagers (y c. électronique de divertissement)  | 255           | 263           | 227           | -36                                     | +8.6         | +3.1         | -13.8        | +4.7         | +4.6         | -13.5        |
| <b>Articles de l'industrie électrique et électronique</b> | <b>982</b>    | <b>962</b>    | <b>898</b>    | <b>-65</b>                              | <b>+2.2</b>  | <b>-2.0</b>  | <b>-6.7</b>  | <b>+1.6</b>  | <b>-0.5</b>  | <b>-6.0</b>  |
| Articles électriques et électroniques                     | 510           | 511           | 503           | -7                                      | -5.1         | +0.1         | -1.4         | -4.9         | +0.6         | -2.5         |
| <b>Véhicules</b>  | <b>1 471</b>  | <b>1 436</b>  | <b>1 761</b>  | <b>+325</b>                             | <b>+4.3</b>  | <b>-2.4</b>  | <b>+22.6</b> | <b>+5.8</b>  | <b>-1.3</b>  | <b>+22.1</b> |
| Voitures de tourisme                                      | 792           | 792           | 853           | +61                                     | +10.5        | +0.1         | +7.7         | +17.3        | +3.6         | +9.7         |
| Aéronautique et navigation aérospatiale                   | 157           | 100           | 269           | +169                                    | -20.7        | -36.4        | +169.3       | -24.9        | -39.7        | +189.1       |
| Véhicules utilitaires routiers                            | 150           | 148           | 149           | +0                                      | +7.9         | -0.8         | +0.1         | +9.9         | -1.5         | -0.1         |
| <b>Métaux</b>   | <b>1 065</b>  | <b>1 080</b>  | <b>1 086</b>  | <b>+6</b>                               | <b>+2.3</b>  | <b>+1.4</b>  | <b>+0.6</b>  | <b>+2.3</b>  | <b>+1.9</b>  | <b>+0.1</b>  |
| <b>Textiles, habillement, chaussures</b>                  | <b>1 039</b>  | <b>998</b>    | <b>1 029</b>  | <b>+31</b>                              | <b>-4.4</b>  | <b>-3.9</b>  | <b>+3.1</b>  | <b>-7.2</b>  | <b>-3.1</b>  | <b>+3.0</b>  |
| Habillement   | 625           | 623           | 635           | +12                                     | -6.4         | -0.3         | +1.9         | -7.0         | +0.7         | +2.7         |
| Chaussures  | 178           | 176           | 177           | +1                                      | -3.8         | -1.2         | +0.7         | -7.0         | -0.7         | +2.0         |
| <b>Denrées alimentaires, boissons et tabacs</b>           | <b>935</b>    | <b>951</b>    | <b>942</b>    | <b>-10</b>                              | <b>-1.3</b>  | <b>+1.7</b>  | <b>-1.0</b>  | <b>-1.3</b>  | <b>+1.2</b>  | <b>+0.9</b>  |
| Denrées alimentaires                                      | 587           | 580           | 583           | +3                                      | -0.6         | -1.2         | +0.5         | -0.8         | -1.3         | +1.9         |
| Boissons  | 178           | 195           | 174           | -21                                     | -2.9         | +9.4         | -11.0        | -2.3         | +6.5         | -6.4         |
| <b>Instruments de précision</b>                           | <b>674</b>    | <b>646</b>    | <b>659</b>    | <b>+13</b>                              | <b>+3.9</b>  | <b>-4.2</b>  | <b>+2.0</b>  | <b>+5.3</b>  | <b>-4.7</b>  | <b>+2.1</b>  |
| Instruments et appareils médicaux                         | 362           | 352           | 361           | +8                                      | +2.6         | -2.7         | +2.3         | +3.3         | -3.5         | +2.8         |
| Appareils mécaniques de mesure, de contrôle et de réglage | 152           | 150           | 153           | +4                                      | +3.0         | -1.1         | +2.4         | +2.8         | -2.6         | +2.7         |
| <b>Bijouterie et joaillerie</b>                           | <b>441</b>    | <b>613</b>    | <b>450</b>    | <b>-163</b>                             | <b>+32.9</b> | <b>+38.9</b> | <b>-26.6</b> | <b>+20.2</b> | <b>+22.2</b> | <b>-14.0</b> |
| <b>Produits énergétiques</b>                              | <b>436</b>    | <b>406</b>    | <b>440</b>    | <b>+34</b>                              | <b>+1.1</b>  | <b>-7.0</b>  | <b>+8.3</b>  | <b>-8.2</b>  | <b>-3.4</b>  | <b>+7.0</b>  |
| Huiles brutes et distillats de pétrole                    | 270           | 246           | 269           | +23                                     | +4.9         | -9.1         | +9.3         | -6.4         | -12.9        | +12.6        |
| <b>Matières plastiques</b>                                | <b>346</b>    | <b>349</b>    | <b>348</b>    | <b>-1</b>                               | <b>-1.0</b>  | <b>+0.9</b>  | <b>-0.3</b>  | <b>-0.6</b>  | <b>+1.7</b>  | <b>-0.8</b>  |
| <b>Papier et produits des arts graphiques</b>             | <b>277</b>    | <b>265</b>    | <b>267</b>    | <b>+2</b>                               | <b>-0.6</b>  | <b>-4.2</b>  | <b>+0.8</b>  | <b>+0.1</b>  | <b>-3.7</b>  | <b>-1.8</b>  |
| <b>Horlogerie</b>   | <b>185</b>    | <b>192</b>    | <b>236</b>    | <b>+44</b>                              | <b>-0.2</b>  | <b>+3.8</b>  | <b>+22.8</b> | <b>-1.6</b>  | <b>+14.5</b> | <b>+18.2</b> |
| Montres de petit calibre mécaniques ou automatiques       | 80            | 79            | 109           | +30                                     | -1.7         | -1.4         | +37.5        | -1.1         | -2.8         | +47.3        |
| Fournitures d'horlogerie                                  | 70            | 82            | 80            | -2                                      | -3.2         | +16.5        | -2.3         | -1.1         | +18.0        | +3.2         |

Commerce extérieur suisse désaisonnalisé

Annexe III

| Partenaires<br>commerciaux    | Exportations  |               |               |  |              |              |              | Importations  |               |               |  |              |              |              |
|-------------------------------|---------------|---------------|---------------|--|--------------|--------------|--------------|---------------|---------------|---------------|--|--------------|--------------|--------------|
|                               | Mio. CHF      |               |               | Variation par rapport au trimestre précédent |              |              |              | Mio. CHF      |               |               | Variation par rapport au trimestre précédent |              |              |              |
|                               | I / 2020      | II / 2020     | III / 2020    | Mio. CHF                                     | nominal en % |              |              | I / 2020      | II / 2020     | III / 2020    | Mio. CHF                                     | nominal en % |              |              |
|                               |               |               |               | III / 2020                                   | I / 2020     | II / 2020    | III / 2020   |               |               |               | III / 2020                                   | I / 2020     | II / 2020    | III / 2020   |
| <b>Total</b>                  | <b>56 944</b> | <b>50 319</b> | <b>53 602</b> | <b>+3 282</b>                                | <b>+0.6</b>  | <b>-11.6</b> | <b>+6.5</b>  | <b>48 454</b> | <b>40 754</b> | <b>45 436</b> | <b>+4 682</b>                                | <b>-3.9</b>  | <b>-15.9</b> | <b>+11.5</b> |
| <b>Europe</b>                 | <b>32 574</b> | <b>27 764</b> | <b>29 818</b> | <b>+2 054</b>                                | <b>+1.6</b>  | <b>-14.8</b> | <b>+7.4</b>  | <b>34 285</b> | <b>28 304</b> | <b>32 197</b> | <b>+3 893</b>                                | <b>-1.1</b>  | <b>-17.4</b> | <b>+13.8</b> |
| <b>UE</b>                     | <b>28 941</b> | <b>24 826</b> | <b>26 257</b> | <b>+1 431</b>                                | <b>+2.1</b>  | <b>-14.2</b> | <b>+5.8</b>  | <b>32 295</b> | <b>26 659</b> | <b>30 296</b> | <b>+3 637</b>                                | <b>-0.1</b>  | <b>-17.5</b> | <b>+13.6</b> |
| <b>Zone euro</b>              | <b>26 402</b> | <b>22 547</b> | <b>23 758</b> | <b>+1 211</b>                                | <b>+3.1</b>  | <b>-14.6</b> | <b>+5.4</b>  | <b>29 764</b> | <b>24 313</b> | <b>27 826</b> | <b>+3 513</b>                                | <b>+0.9</b>  | <b>-18.3</b> | <b>+14.4</b> |
| Allemagne                     | 10 668        | 9 745         | 9 576         | -169   | +1.2         | -8.6         | -1.7         | 13 054        | 11 048        | 12 440        | +1 392                                       | -1.8         | -15.4        | +12.6        |
| Italie                        | 3 412         | 2 729         | 3 361         | +633   | -2.1         | -20.0        | +23.2        | 4 433         | 3 742         | 4 203         | +461   | -0.8         | -15.6        | +12.3        |
| France                        | 3 376         | 2 476         | 2 883         | +407   | -1.7         | -26.6        | +16.4        | 3 928         | 2 407         | 2 967         | +560   | +10.2        | -38.7        | +23.3        |
| Espagne                       | 1 780         | 1 879         | 1 750         | -129   | -1.1         | +5.6         | -6.9         | 1 737         | 1 633         | 1 638         | +5   | +3.5         | -6.0         | +0.3         |
| Pays-Bas                      | 1 437         | 1 331         | 1 673         | +343   | -2.1         | -7.4         | +25.7        | 1 279         | 1 184         | 1 225         | +41  | +0.4         | -7.4         | +3.4         |
| Autriche                      | 1 756         | 1 524         | 1 520         | -4   | +31.2        | -13.2        | -0.3         | 2 281         | 1 959         | 2 089         | +130   | +13.4        | -14.1        | +6.6         |
| Belgique                      | 1 089         | 972           | 1 004         | +32  | -2.6         | -10.7        | +3.3         | 823           | 661           | 724           | +63  | -0.3         | -19.6        | +9.5         |
| Irlande                       | 384           | 283           | 296           | +13  | +51.6        | -26.3        | +4.4         | 1 163         | 952           | 1 272         | +320   | -19.5        | -18.1        | +33.6        |
| <b>Hors zone euro</b>         | <b>2 539</b>  | <b>2 279</b>  | <b>2 499</b>  | <b>+220</b>                                  | <b>-7.1</b>  | <b>-10.2</b> | <b>+9.6</b>  | <b>2 531</b>  | <b>2 346</b>  | <b>2 470</b>  | <b>+124</b>                                  | <b>-10.2</b> | <b>-7.3</b>  | <b>+5.3</b>  |
| Pologne                       | 631           | 588           | 661           | +73  | -0.8         | -6.8         | +12.5        | 569           | 551           | 614           | +62  | -3.8         | -3.0         | +11.3        |
| République tchèque            | 421           | 328           | 384           | +56  | -2.7         | -22.2        | +17.2        | 629           | 592           | 613           | +21  | -4.2         | -6.0         | +3.6         |
| Suède                         | 422           | 385           | 377           | -9   | -4.7         | -8.6         | -2.2         | 305           | 274           | 289           | +15  | +0.1         | -10.0        | +5.3         |
| <b>Autres pays européens</b>  |               |               |               |  |              |              |              |               |               |               |  |              |              |              |
| Royaume-Uni                   | 2 009         | 1 483         | 1 946         | +463   | -6.3         | -26.2        | +31.2        | 1 486         | 1 089         | 1 156         | +67  | -27.6        | -26.7        | +6.2         |
| Russie                        | 715           | 628           | 610           | -17  | -16.5        | -12.2        | -2.8         | 50            | 39            | 54            | +15  | +14.3        | -22.6        | +37.9        |
| Turquie                       | 460           | 356           | 385           | +29  | +17.3        | -22.6        | +8.2         | 387           | 351           | 390           | +39  | +0.5         | -9.4         | +11.1        |
| <b>Asie</b>                   | <b>12 388</b> | <b>10 365</b> | <b>12 115</b> | <b>+1 749</b>                                | <b>-2.1</b>  | <b>-16.3</b> | <b>+16.9</b> | <b>9 592</b>  | <b>9 188</b>  | <b>9 229</b>  | <b>+41</b>                                   | <b>-1.9</b>  | <b>-4.2</b>  | <b>+0.4</b>  |
| <b>Moyen-Orient</b>           | <b>2 008</b>  | <b>1 487</b>  | <b>2 066</b>  | <b>+579</b>                                  | <b>-3.0</b>  | <b>-26.0</b> | <b>+39.0</b> | <b>1 286</b>  | <b>256</b>    | <b>352</b>    | <b>+96</b>                                   | <b>-28.4</b> | <b>-80.1</b> | <b>+37.6</b> |
| Emirats arabes                | 595           | 338           | 629           | +291   | -4.6         | -43.2        | +86.3        | 802           | 94            | 104           | +10  | -50.9        | -88.3        | +11.0        |
| Arabie saoudite               | 362           | 364           | 425           | +62  | -13.8        | +0.5         | +16.9        | 62            | 29            | 135           | +106   | -10.6        | -53.2        | +364.0       |
| <b>Autres pays asiatiques</b> |               |               |               |  |              |              |              |               |               |               |  |              |              |              |
| Chine                         | 3 294         | 3 324         | 3 864         | +540   | -5.9         | +0.9         | +16.2        | 3 594         | 4 439         | 4 129         | -310   | -2.2         | +23.5        | -7.0         |
| Japon                         | 1 897         | 1 558         | 1 678         | +120   | +0.0         | -17.9        | +7.7         | 835           | 882           | 927           | +46  | -1.5         | +5.6         | +5.2         |
| Singapour                     | 1 248         | 1 170         | 1 210         | +41  | +5.2         | -6.3         | +3.5         | 792           | 939           | 821           | -118   | +6.6         | +18.6        | -12.5        |
| Hong Kong                     | 968           | 651           | 952           | +301   | -17.1        | -32.7        | +46.2        | 541           | 175           | 248           | +72  | +94.1        | -67.6        | +41.3        |
| Corée du Sud                  | 805           | 637           | 656           | +19  | -2.1         | -20.9        | +3.0         | 163           | 195           | 222           | +28  | -10.0        | +19.8        | +14.2        |
| Inde                          | 407           | 292           | 327           | +35  | -1.4         | -28.2        | +11.8        | 432           | 358           | 424           | +67  | -8.9         | -17.3        | +18.6        |
| Viet Nam                      | 141           | 97            | 140           | +43  | -32.4        | -31.6        | +44.4        | 465           | 601           | 1 074         | +473   | +4.1         | +29.4        | +78.8        |
| <b>Amérique du Nord</b>       | <b>12 091</b> | <b>9 738</b>  | <b>11 126</b> | <b>+1 388</b>                                | <b>+5.5</b>  | <b>-19.5</b> | <b>+14.3</b> | <b>3 427</b>  | <b>2 620</b>  | <b>3 062</b>  | <b>+442</b>                                  | <b>-12.3</b> | <b>-23.6</b> | <b>+16.9</b> |
| USA                           | 11 363        | 8 825         | 10 027        | +1 202                                       | +6.1         | -22.3        | +13.6        | 3 198         | 2 512         | 2 937         | +425   | -14.0        | -21.5        | +16.9        |
| Canada                        | 920           | 913           | 906           | -7   | -3.7         | -0.7         | -0.8         | 170           | 145           | 151           | +7   | +42.7        | -15.0        | +4.5         |
| <b>Amérique latine</b>        | <b>1 540</b>  | <b>1 453</b>  | <b>1 343</b>  | <b>-110</b>                                  | <b>-8.6</b>  | <b>-5.7</b>  | <b>-7.6</b>  | <b>488</b>    | <b>441</b>    | <b>507</b>    | <b>+66</b>                                   | <b>-4.5</b>  | <b>-9.8</b>  | <b>+15.0</b> |
| Brésil                        | 570           | 560           | 483           | -77  | -10.5        | -1.8         | -13.7        | 144           | 147           | 151           | +4   | -20.0        | +2.0         | +3.1         |
| Mexique                       | 348           | 291           | 327           | +36  | -10.9        | -16.5        | +12.4        | 163           | 111           | 143           | +32  | +6.5         | -32.1        | +29.0        |
| <b>Afrique</b>                | <b>1 018</b>  | <b>845</b>    | <b>829</b>    | <b>-16</b>                                   | <b>+19.1</b> | <b>-17.0</b> | <b>-1.9</b>  | <b>517</b>    | <b>365</b>    | <b>406</b>    | <b>+41</b>                                   | <b>-0.7</b>  | <b>-29.4</b> | <b>+11.3</b> |
| Egypte                        | 326           | 350           | 261           | -89  | +14.7        | +7.3         | -25.5        | 18            | 16            | 14            | -2   | +5.7         | -10.4        | -13.5        |
| Afrique du Sud                | 141           | 110           | 108           | -2   | -8.5         | -21.9        | -2.1         | 55            | 45            | 59            | +14  | -9.1         | -18.2        | +32.0        |
| <b>Océanie</b>                | <b>572</b>    | <b>588</b>    | <b>583</b>    | <b>-5</b>                                    | <b>-14.8</b> | <b>+2.8</b>  | <b>-0.8</b>  | <b>74</b>     | <b>69</b>     | <b>75</b>     | <b>+6</b>                                    | <b>+1.7</b>  | <b>-6.7</b>  | <b>+8.9</b>  |
| Australie                     | 499           | 527           | 531           | +4   | -17.5        | +5.6         | +0.8         | 46            | 46            | 49            | +3   | +2.0         | -0.8         | +6.3         |

État : 20.10.2020

Commerce extérieur suisse désaisonnalisé

Annexe IIIa

| Partenaires<br>commerciaux    | Exportations  |               |               |   |              |              |              | Importations  |               |               |   |              |              |              |
|-------------------------------|---------------|---------------|---------------|---|--------------|--------------|--------------|---------------|---------------|---------------|---|--------------|--------------|--------------|
|                               | Mio. CHF      |               |               | Variation par rapport au mois précédent |              |              |              | Mio. CHF      |               |               | Variation par rapport au mois précédent |              |              |              |
|                               | juil. 2020    | août 2020     | sept. 2020    | Mio. CHF<br>sept. 2020                  | nominal en % |              |              | juil. 2020    | août 2020     | sept. 2020    | Mio. CHF<br>sept. 2020                  | nominal en % |              |              |
|                               |               |               |               |   | juil. 2020   | août 2020    | sept. 2020   |               |               |               |   | juil. 2020   | août 2020    | sept. 2020   |
| <b>Total</b>                  | <b>17 680</b> | <b>18 251</b> | <b>17 908</b> | <b>-343</b>                             | <b>+0.6</b>  | <b>+3.2</b>  | <b>-1.9</b>  | <b>15 203</b> | <b>14 953</b> | <b>15 235</b> | <b>+282</b>                             | <b>+3.1</b>  | <b>-1.6</b>  | <b>+1.9</b>  |
| <b>Europe</b>                 | <b>9 841</b>  | <b>10 003</b> | <b>10 029</b> | <b>+26</b>                              | <b>+1.2</b>  | <b>+1.6</b>  | <b>+0.3</b>  | <b>10 943</b> | <b>10 314</b> | <b>10 748</b> | <b>+434</b>                             | <b>+7.7</b>  | <b>-5.7</b>  | <b>+4.2</b>  |
| <b>UE</b>                     | <b>8 639</b>  | <b>9 005</b>  | <b>8 922</b>  | <b>-83</b>                              | <b>-1.1</b>  | <b>+4.2</b>  | <b>-0.9</b>  | <b>10 363</b> | <b>9 680</b>  | <b>10 175</b> | <b>+494</b>                             | <b>+8.7</b>  | <b>-6.6</b>  | <b>+5.1</b>  |
| <b>Zone euro</b>              | <b>7 846</b>  | <b>8 191</b>  | <b>8 047</b>  | <b>-144</b>                             | <b>-1.4</b>  | <b>+4.4</b>  | <b>-1.8</b>  | <b>9 593</b>  | <b>9 038</b>  | <b>9 384</b>  | <b>+347</b>                             | <b>+11.1</b> | <b>-5.8</b>  | <b>+3.8</b>  |
| Allemagne                     | 3 218         | 3 158         | 3 263         | +104                                    | -6.7         | -1.9         | +3.3         | 4 231         | 4 059         | 4 215         | +156                                    | +9.2         | -4.1         | +3.8         |
| Italie                        | 1 043         | 1 121         | 1 192         | +72                                     | +0.8         | +7.4         | +6.4         | 1 425         | 1 393         | 1 356         | -37                                     | -1.6         | -2.3         | -2.6         |
| France                        | 965           | 1 056         | 927           | -129                                    | +7.6         | +9.4         | -12.2        | 928           | 1 019         | 966           | -53                                     | -4.0         | +9.8         | -5.2         |
| Pays-Bas                      | 525           | 490           | 602           | +112                                    | +10.9        | -6.5         | +22.9        | 424           | 382           | 421           | +39                                     | +3.5         | -9.9         | +10.2        |
| Espagne                       | 568           | 562           | 601           | +39                                     | -15.8        | -1.0         | +6.9         | 572           | 530           | 576           | +46                                     | +4.2         | -7.3         | +8.7         |
| Autriche                      | 440           | 573           | 457           | -116                                    | -10.3        | +30.2        | -20.2        | 809           | 629           | 637           | +8                                      | +18.8        | -22.3        | +1.3         |
| Belgique                      | 316           | 330           | 389           | +59                                     | -5.8         | +4.3         | +17.8        | 253           | 258           | 253           | -5                                      | +2.1         | +1.9         | -2.0         |
| Irlande                       | 73            | 80            | 112           | +32                                     | -30.1        | +10.0        | +40.2        | 396           | 245           | 448           | +202                                    | +11.0        | -38.1        | +82.4        |
| <b>Hors zone euro</b>         | <b>794</b>    | <b>815</b>    | <b>875</b>    | <b>+60</b>                              | <b>+1.9</b>  | <b>+2.6</b>  | <b>+7.4</b>  | <b>771</b>    | <b>642</b>    | <b>790</b>    | <b>+148</b>                             | <b>-13.9</b> | <b>-16.6</b> | <b>+23.0</b> |
| Pologne                       | 226           | 215           | 209           | -6                                      | +4.8         | -4.6         | -2.8         | 217           | 203           | 192           | -11                                     | -0.1         | -6.5         | -5.4         |
| République tchèque            | 128           | 126           | 126           | -1                                      | +22.3        | -0.9         | -0.5         | 213           | 202           | 205           | +3                                      | -6.3         | -5.2         | +1.5         |
| Suède                         | 125           | 123           | 126           | +3                                      | +5.0         | -1.9         | +2.5         | 93            | 92            | 112           | +20                                     | -9.2         | -1.2         | +21.9        |
| <b>Autres pays européens</b>  |               |               |               |   |              |              |              |               |               |               |   |              |              |              |
| Royaume-Uni                   | 622           | 620           | 644           | +25                                     | +21.3        | -0.4         | +4.0         | 381           | 392           | 332           | -60                                     | +1.7         | +3.0         | -15.4        |
| Russie                        | 291           | 185           | 178           | -7                                      | +64.5        | -36.3        | -3.7         | 18            | 14            | 16            | +3                                      | +20.2        | -24.0        | +19.5        |
| Turquie                       | 125           | 139           | 123           | -16                                     | +18.4        | +11.6        | -11.4        | 140           | 120           | 133           | +13                                     | +6.8         | -14.5        | +11.0        |
| <b>Asie</b>                   | <b>3 899</b>  | <b>4 347</b>  | <b>3 856</b>  | <b>-490</b>                             | <b>+4.1</b>  | <b>+11.5</b> | <b>-11.3</b> | <b>2 988</b>  | <b>3 132</b>  | <b>2 908</b>  | <b>-224</b>                             | <b>-4.7</b>  | <b>+4.8</b>  | <b>-7.2</b>  |
| <b>Moyen-Orient</b>           | <b>667</b>    | <b>744</b>    | <b>605</b>    | <b>-139</b>                             | <b>+15.2</b> | <b>+11.5</b> | <b>-18.7</b> | <b>94</b>     | <b>149</b>    | <b>97</b>     | <b>-51</b>                              | <b>+26.4</b> | <b>+57.9</b> | <b>-34.5</b> |
| Emirats arabes                | 225           | 201           | 193           | -8                                      | +73.2        | -10.6        | -3.8         | 42            | 37            | 16            | -21                                     | +122.6       | -11.8        | -55.5        |
| Arabie saoudite               | 128           | 154           | 134           | -20                                     | -7.6         | +19.7        | -13.0        | 14            | 77            | 26            | -51                                     | -17.8        | +439.3       | -65.8        |
| <b>Autres pays asiatiques</b> |               |               |               |   |              |              |              |               |               |               |   |              |              |              |
| Chine                         | 1 170         | 1 231         | 1 471         | +239                                    | -5.5         | +5.2         | +19.4        | 1 404         | 1 303         | 1 296         | -7                                      | -6.2         | -7.2         | -0.5         |
| Japon                         | 521           | 686           | 497           | -189                                    | +5.4         | +31.7        | -27.5        | 260           | 292           | 383           | +91                                     | -20.4        | +12.4        | +31.3        |
| Singapour                     | 401           | 417           | 345           | -72                                     | -2.4         | +4.0         | -17.3        | 305           | 237           | 248           | +10                                     | -23.6        | -22.1        | +4.4         |
| Hong Kong                     | 300           | 396           | 248           | -147                                    | +19.6        | +31.7        | -37.2        | 88            | 96            | 50            | -46                                     | +7.5         | +9.3         | -48.2        |
| Corée du Sud                  | 205           | 207           | 224           | +17                                     | -6.3         | +0.6         | +8.2         | 66            | 67            | 76            | +9                                      | -8.2         | +2.1         | +13.4        |
| Inde                          | 104           | 110           | 116           | +6                                      | -1.6         | +6.1         | +5.1         | 140           | 138           | 135           | -3                                      | +0.9         | -1.4         | -2.5         |
| Viet Nam                      | 50            | 50            | 36            | -14                                     | +44.5        | +0.8         | -27.7        | 289           | 452           | 187           | -265                                    | +13.9        | +56.3        | -58.7        |
| <b>Amérique du Nord</b>       | <b>3 537</b>  | <b>4 168</b>  | <b>3 501</b>  | <b>-666</b>                             | <b>+5.4</b>  | <b>+17.8</b> | <b>-16.0</b> | <b>983</b>    | <b>1 044</b>  | <b>988</b>    | <b>-55</b>                              | <b>+1.9</b>  | <b>+6.2</b>  | <b>-5.3</b>  |
| USA                           | 3 169         | 4 028         | 3 196         | -832                                    | +2.6         | +27.1        | -20.6        | 953           | 994           | 897           | -97                                     | +6.4         | +4.3         | -9.7         |
| Canada                        | 384           | 203           | 307           | +104                                    | +69.4        | -47.1        | +51.1        | 41            | 34            | 84            | +50                                     | -33.3        | -16.2        | +145.9       |
| <b>Amérique latine</b>        | <b>466</b>    | <b>449</b>    | <b>452</b>    | <b>+3</b>                               | <b>-3.0</b>  | <b>-3.5</b>  | <b>+0.6</b>  | <b>181</b>    | <b>148</b>    | <b>175</b>    | <b>+27</b>                              | <b>+11.9</b> | <b>-18.5</b> | <b>+18.4</b> |
| Brésil                        | 172           | 146           | 169           | +23                                     | -11.2        | -15.3        | +16.0        | 64            | 41            | 46            | +4                                      | -1.1         | -35.7        | +10.7        |
| Mexique                       | 113           | 99            | 110           | +10                                     | +16.8        | -11.9        | +10.1        | 48            | 42            | 76            | +34                                     | +38.4        | -11.9        | +79.9        |
| <b>Afrique</b>                | <b>281</b>    | <b>264</b>    | <b>253</b>    | <b>-11</b>                              | <b>+3.2</b>  | <b>-6.3</b>  | <b>-4.1</b>  | <b>143</b>    | <b>121</b>    | <b>145</b>    | <b>+23</b>                              | <b>+19.6</b> | <b>-14.9</b> | <b>+19.2</b> |
| Egypte                        | 87            | 83            | 76            | -7                                      | -20.7        | -4.8         | -7.9         | 6             | 4             | 6             | +1                                      | -2.7         | -29.3        | +34.7        |
| Afrique du Sud                | 36            | 32            | 35            | +3                                      | -3.8         | -11.6        | +8.9         | 15            | 17            | 26            | +9                                      | +20.9        | +15.7        | +54.9        |
| <b>Océanie</b>                | <b>205</b>    | <b>204</b>    | <b>168</b>    | <b>-36</b>                              | <b>+6.2</b>  | <b>-0.6</b>  | <b>-17.7</b> | <b>25</b>     | <b>24</b>     | <b>29</b>     | <b>+6</b>                               | <b>-0.7</b>  | <b>-5.2</b>  | <b>+23.3</b> |
| Australie                     | 182           | 188           | 151           | -38                                     | +4.9         | +3.6         | -20.0        | 15            | 15            | 18            | +3                                      | -3.2         | -3.3         | +22.0        |

État : 20.10.2020