



Documentazione per la stampa

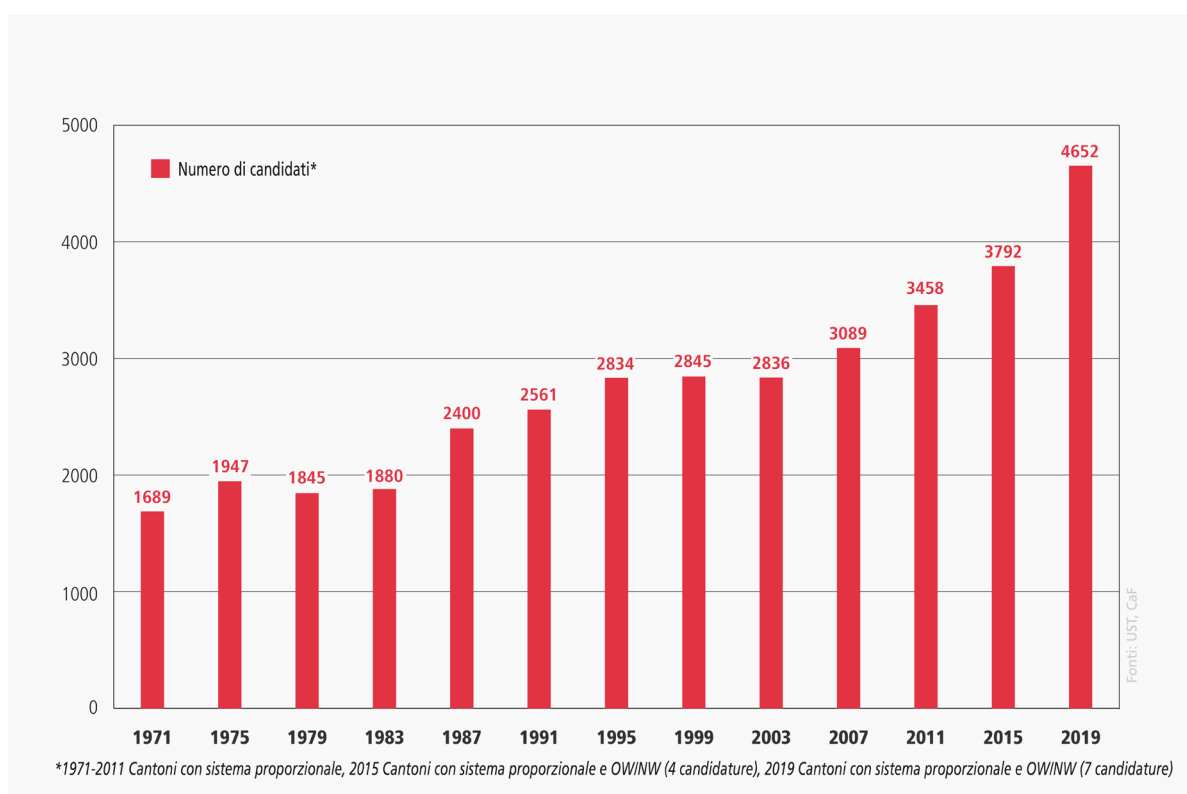
Data: 16.09.2019

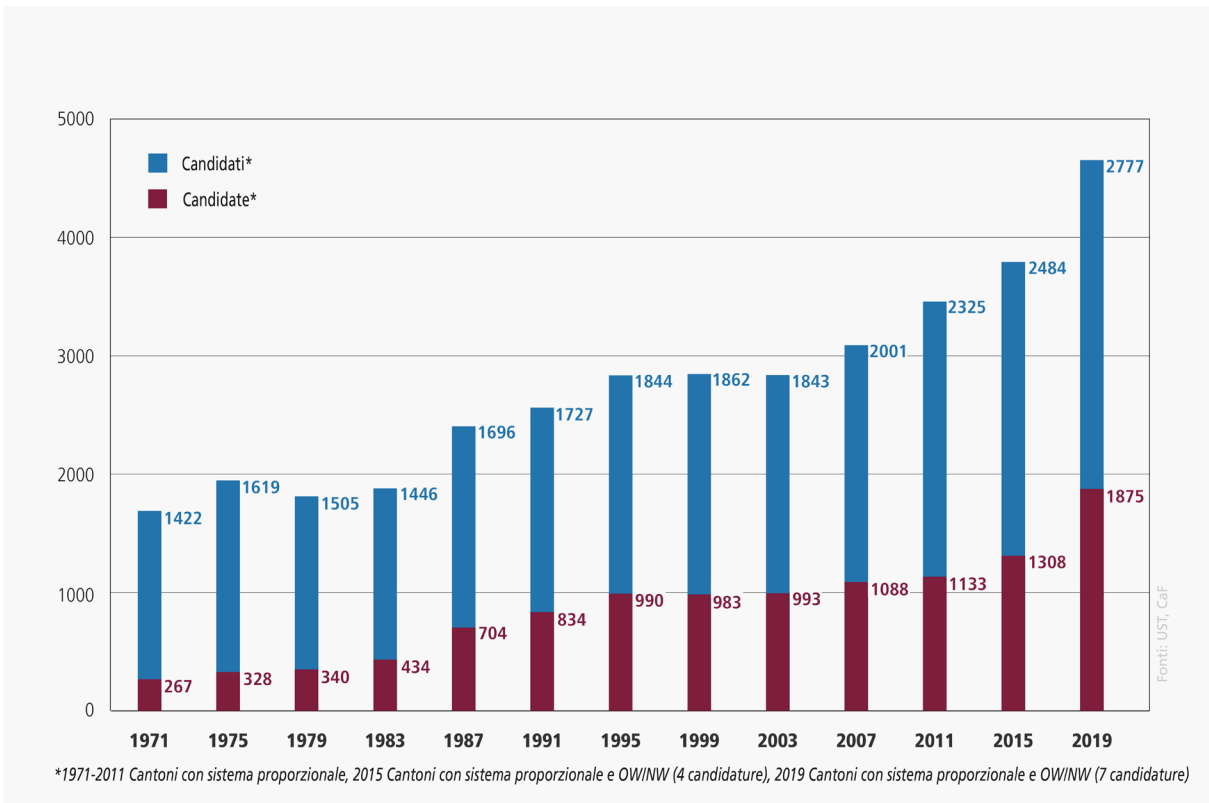
Embargo: Inizio della conferenza stampa

Elezione del Consiglio nazionale 2019: numeri su candidature e liste e informazioni principali

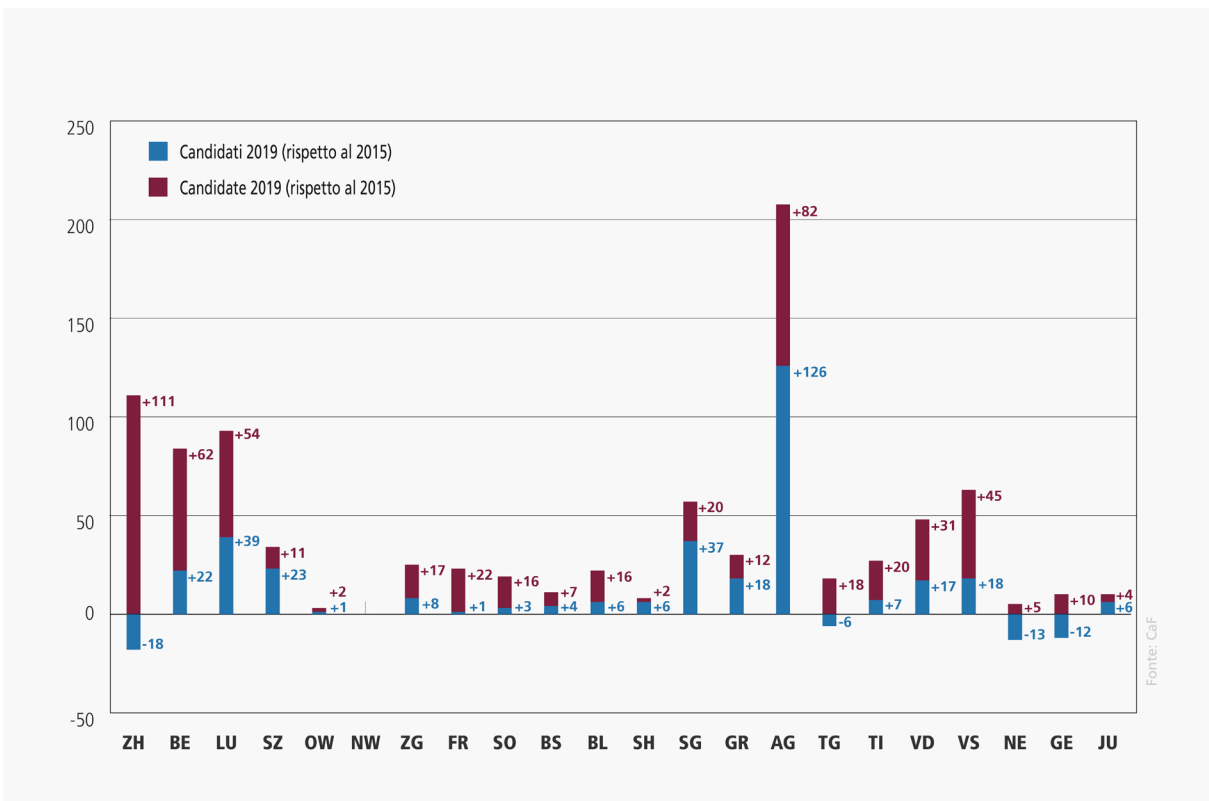
Candidature

Per l'elezione nel Consiglio nazionale, in tutta la Svizzera 4652 persone hanno presentato con successo la propria candidatura. L'aumento rispetto alle elezioni di quattro anni fa è nettamente sopra la media.





Il forte incremento è dovuto soprattutto alle candidature femminili. Nella maggior parte dei Cantoni il numero delle candidate è cresciuto molto di più di quello dei candidati.



Esempio di lettura: nel Cantone di Zurigo si candidano 111 donne in più e 18 uomini in meno per un seggio nel Consiglio nazionale rispetto a quattro anni fa. (Per UR, GL, AR e AI non ci sono cifre, poiché in tali Cantoni non esiste una procedura di deposito formale delle candidature. Ogni persona avente diritto di voto della Svizzera vi è eleggibile.)

La rappresentanza dei sessi varia fortemente da Cantone a Cantone. Se, ad esempio, a ZG quasi altrettante donne che uomini si presentano all'elezione per il Consiglio nazionale, a SH per ogni candidatura femminile ci sono tre candidature maschili.

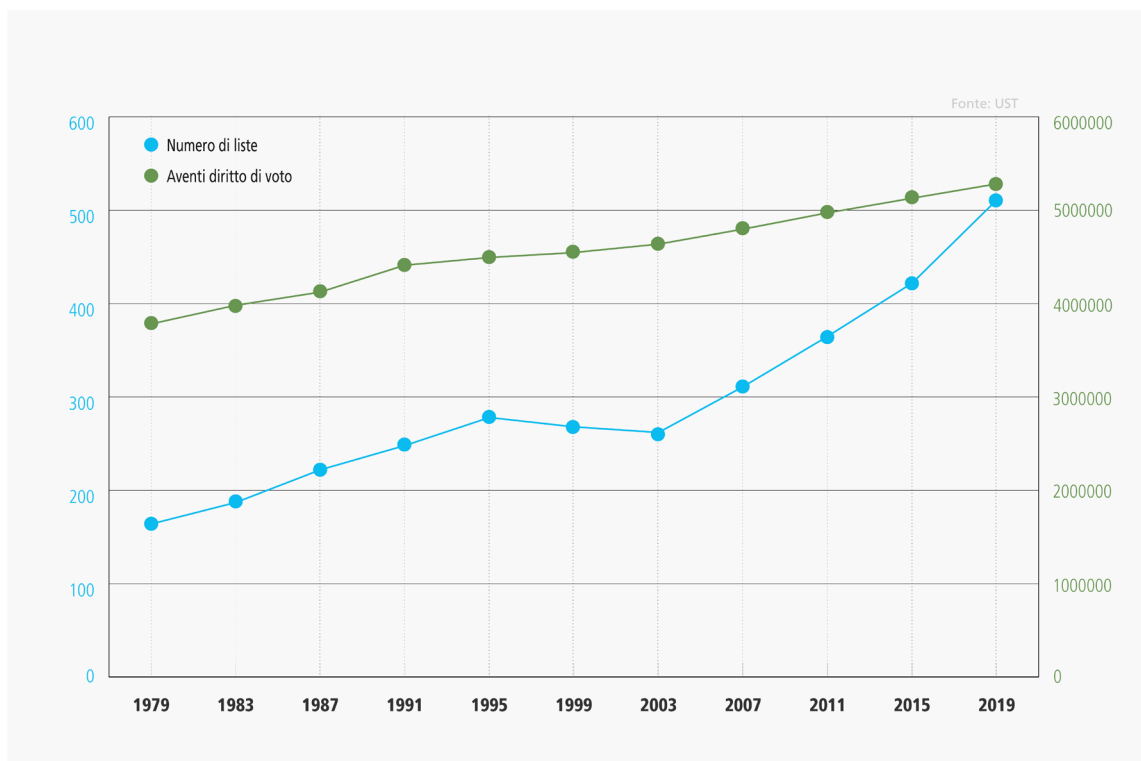
	Candidati	Uomini	Donne	Quota di donne
ZH	966	551	415	43 %
BE	651	377	274	42 %
LU	252	144	108	43 %
SZ	84	55	29	35 %
OW	5	3	2	40 %
NW	2	2	0	0 %
ZG	75	38	37	49 %
FR	154	93	61	40 %
SO	166	104	62	37 %
BS	133	72	61	46 %
BL	134	75	59	44 %
SH	29	22	7	24 %
SG	255	171	84	33 %
GR	100	65	35	35 %
AG	496	309	187	38 %
TG	135	76	59	44 %
TI	149	95	54	36 %
VD	374	230	144	39 %
VS	236	146	90	38 %
NE	46	28	18	39 %
GE	176	100	76	43 %
JU	34	21	13	38 %
CH	4652	2777	1875	40 %

Esempio di lettura: nel Cantone di Zurigo vi sono in totale 966 candidati, 415 dei quali sono donne e 551 uomini. La quota di donne è pari al 43 per cento.

Il candidato più anziano ha 88 anni, il più giovane festeggia il suo diciottesimo compleanno il giorno prima della domenica elettorale. Quattro anni fa 461 candidati sarebbero stati ancora troppo giovani per potere partecipare alle elezioni per il Consiglio nazionale.

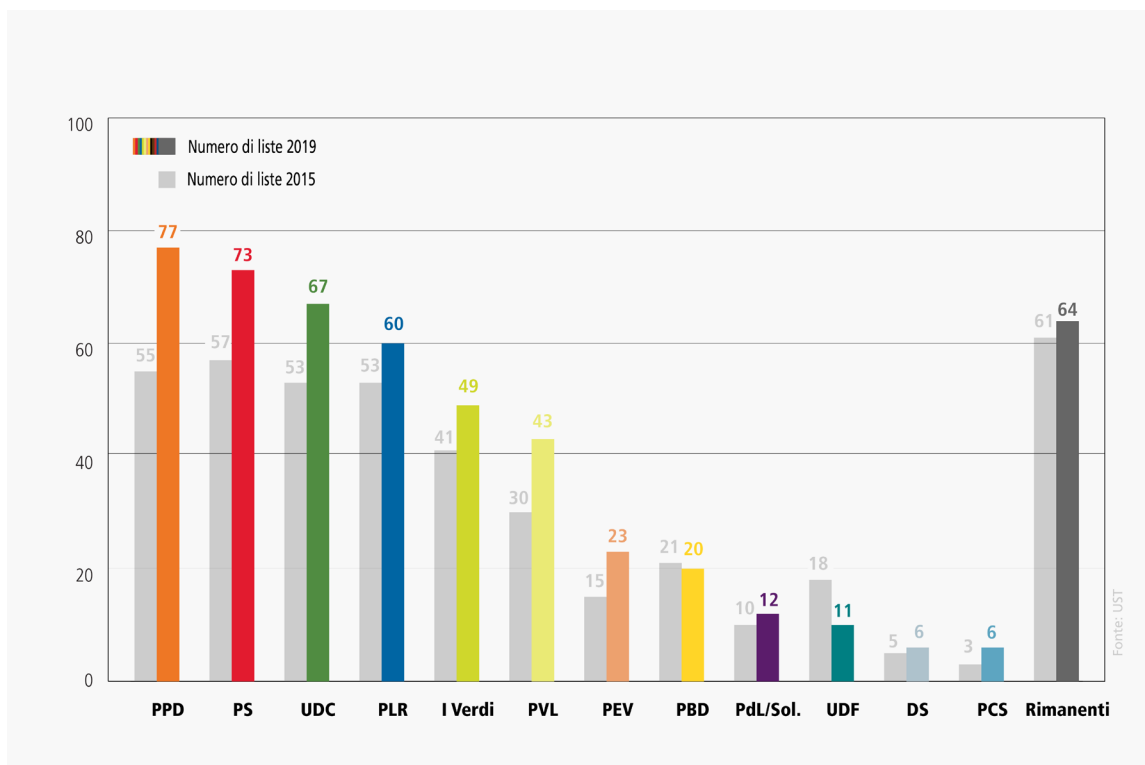
Liste

A livello nazionale sono state presentate 511 liste. Prosegue così la tendenza alla crescita, che è proporzionalmente più forte rispetto al costante aumento del numero di aventi diritto di voto. (A UR, OW, NW, GL, AR, AI non vi sono liste poiché tali Cantoni dispongono di un solo seggio nel Consiglio nazionale.)



Esempio di lettura: nel 1979 sono state presentate circa 160 liste e gli aventi diritto di voto erano poco meno di 4 milioni.

Quest'anno è stato il PPD a presentare il maggior numero di liste:



Informazioni principali

Giornata elettorale: domenica 20 ottobre 2019.

Aventi diritto di voto: circa 5,4 milioni di cittadini svizzeri possono votare per le elezioni del Consiglio nazionale del 2019, di cui oltre 180 000 Svizzeri all'estero annunciati e registrati.

Quali elezioni hanno luogo? Le elezioni del Consiglio nazionale in tutti i Cantoni (200 seggi) e le elezioni del Consiglio degli Stati in tutti i Cantoni salvo Appenzello Interno, che elegge il proprio consigliere agli Stati in occasione della Landsgemeinde nella primavera precedente le elezioni federali.

Quando si riceverà a domicilio il materiale elettorale per le elezioni del Consiglio nazionale? Al più presto quattro e al più tardi tre settimane prima della domenica elettorale i Cantoni recapitano il materiale elettorale agli aventi diritto di voto, ovvero per le elezioni del 2019 tra il 22 e il 29 settembre.

Ripartizione dei seggi tra i Cantoni: prima di ogni elezione del Consiglio nazionale si stabilisce la ripartizione dei seggi tra i Cantoni in base alla popolazione residente permanente. Ogni Cantone ha diritto ad almeno un seggio. Rispetto al 2015, per le elezioni del 2019 i Cantoni VD e GE dispongono ognuno di un seggio in più, i Cantoni BE e LU ne hanno uno in meno.

Maggioritario/Proporzionale: i Cantoni UR, OW, NW, GL, AR e AI hanno un solo seggio in Consiglio nazionale; per questo motivo in questi sei Cantoni si applica il sistema maggioritario. In tutti gli altri Cantoni si adotta il sistema proporzionale.

Risultati: la domenica elettorale i risultati ufficiali vengono aggiornati di continuo, sia su www.ch.ch/it/elezioni2019 sia sul canale Twitter di ch.ch. Le cifre sono liberamente accessibili senza qualsivoglia restrizione (Open Government Data). Successivamente, su ch.ch vengono pubblicati anche i risultati delle eventuali seconde tornate elettorali delle elezioni per il Consiglio degli Stati. Dopo le elezioni la Cancelleria federale verifica i risultati e redige il rapporto sulle elezioni del Consiglio federale all'attenzione del neoeletto Consiglio nazionale per il suo giuramento del 2 dicembre 2019. Anche queste informazioni vengono pubblicate costantemente sulla piattaforma elettorale.

Per maggiori informazioni:

Ursula Eggenberger, responsabile Sezione comunicazione della Cancelleria federale
+41 58 462 37 63, ursula.eggenberger@bk.admin.ch

Dipartimento responsabile:

Cancelleria federale CaF Sezione Comunicazione