



# Faktenblatt Organspendezahlen

Datum:

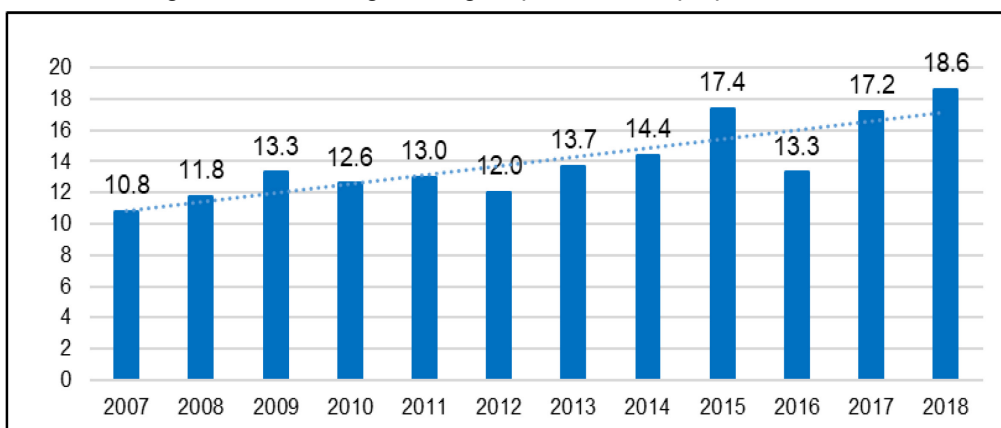
September 2019

## Entwicklung der Organspenderate in der Schweiz

Mit dem Aktionsplan «Mehr Organe für Transplantationen» des Bundesrats wurden seit 2013 verschiedene Massnahmen in der Schweiz eingeführt, um die Zahl der Organspenden zu erhöhen. Spendeten 2013 noch 13.7 Personen pro Million Einwohnerinnen und Einwohner (pmp = per million people) nach dem Tod ihre Organe, lag dieser Wert Ende 2018 bei 18.6. Das ursprünglich gesteckte Ziel von 20 pmp wurde damit nicht ganz erreicht. Seit dem Start des Aktionsplans gab es in der Schweiz durchschnittlich mehr Organspenden als in den Jahren zuvor. Der «Dialog Nationale Gesundheitspolitik» von Bund und Kantonen hat im Mai 2018 eine Verlängerung des Aktionsplans bis 2021 beschlossen. Ziel ist, die Rate auf 22 Spenden pro Million Einwohnerinnen und Einwohner zu erhöhen.

Mehr Informationen zum Aktionsplan: <https://www.bag.admin.ch/bag/de/home/strategie-und-politik/politische-auftraege-und-aktionsplaene/aktionsplan-transplantationsmedizin.html>

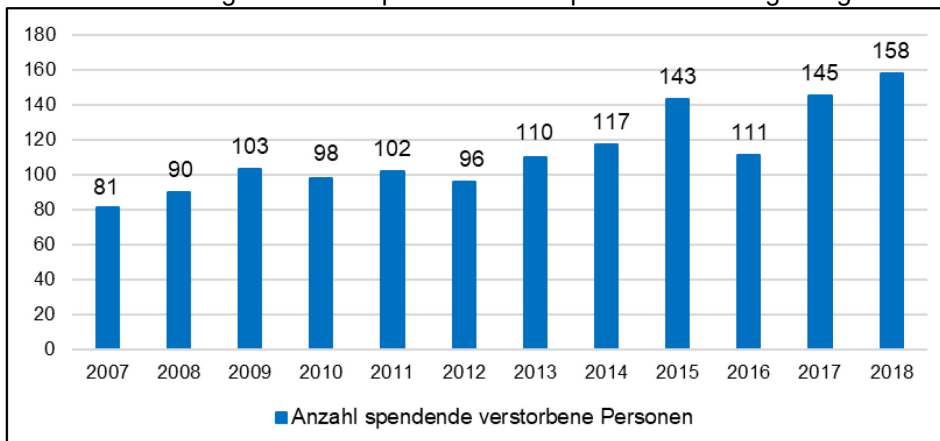
Die Grafik zeigt die Entwicklung der Organspenderate in pmp von 2007 bis 2018.



## Anzahl Organspenderinnen und -spender in der Schweiz

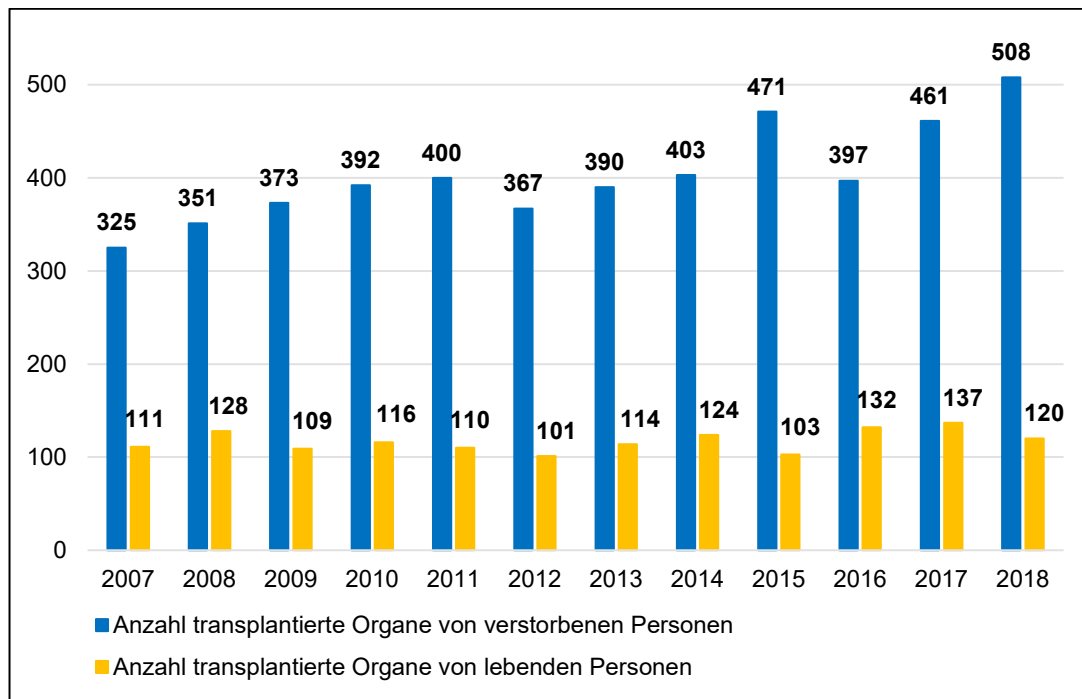
Die Grafik zeigt die Anzahl spendende verstorbene Personen von 2007 bis 2018.

Seit der Lancierung des Aktionsplans sind die Spenden deutlich gestiegen.



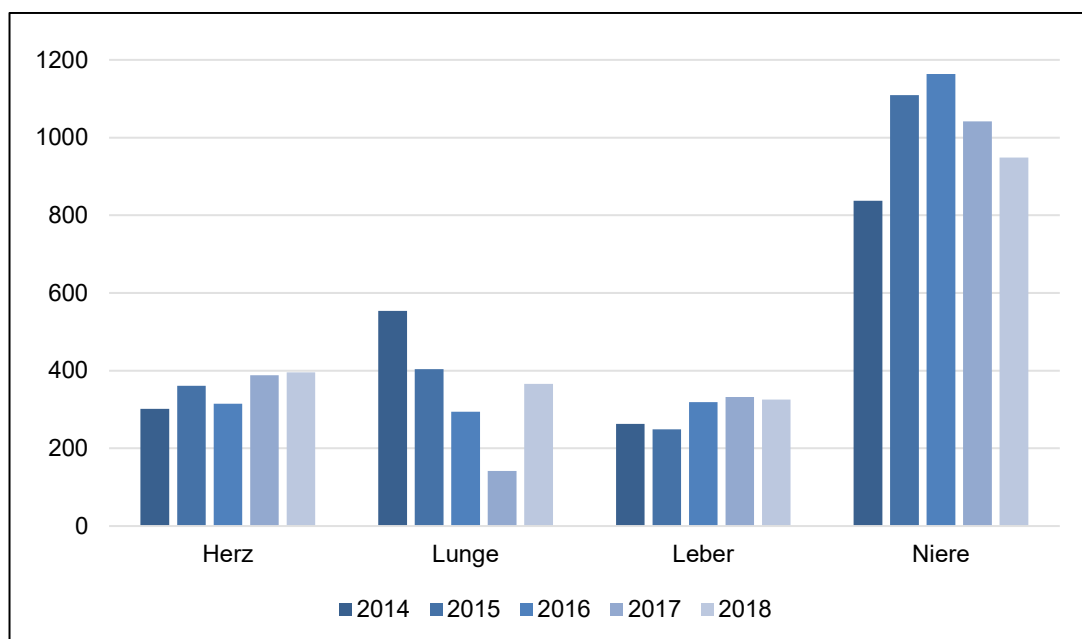
## Transplantierte Organe in der Schweiz

Die Anzahl transplantierte Organe von verstorbenen und lebenden Personen in der Schweiz ist seit 2007 gestiegen. Durchschnittlich können von verstorbenen Personen etwas mehr als drei Organe transplantiert werden.



## Durchschnittliche Wartezeit pro Organ in Tagen in der Schweiz

Die Grafik zeigt die durchschnittliche Wartezeit in Tagen pro Organ in der Schweiz für die Jahre 2014 bis 2018. Die Wartezeit für eine Niere beträgt derzeit rund 3 Jahre.

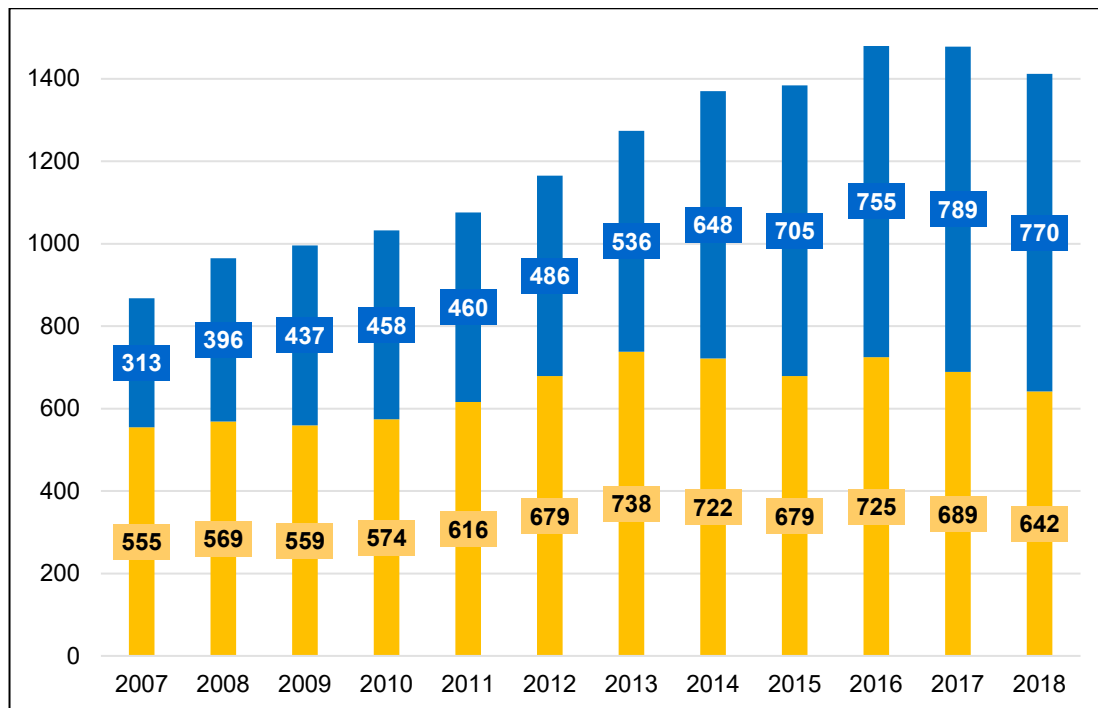


### Weitere Informationen:

Bundesamt für Gesundheit, Abteilung Biomedizin, Sektion Transplantation, 058 462 22 49, [transplantation@bag.admin.ch](mailto:transplantation@bag.admin.ch)  
[www.bag.admin.ch](http://www.bag.admin.ch)

## Personen in der Warteliste

Im Diagramm wird zwischen aktiven und inaktiven Patientinnen und Patienten in der Warteliste unterschieden. Bei Personen mit dem Status aktiv ist eine Organtransplantation möglich. Als inaktiv werden Personen bezeichnet, die aus gesundheitlichen Gründen vorübergehend für eine Transplantation nicht infrage kommen. Sie werden bei einer Zuteilung solange nicht berücksichtigt, bis ihr Status wieder auf aktiv gesetzt worden ist.



- Anzahl Personen auf der Warteliste mit Status «aktiv» (Stand 31.12.)
- Anzahl Personen auf der Warteliste mit Status «inaktiv» (Stand 31.12.)

Weitere Informationen und Grafiken finden Sie auf: [www.bag.admin.ch/zahlen-tx](http://www.bag.admin.ch/zahlen-tx)

### Weitere Informationen:

Bundesamt für Gesundheit, Abteilung Biomedizin, Sektion Transplantation, 058 462 22 49, [transplantation@bag.admin.ch](mailto:transplantation@bag.admin.ch)  
[www.bag.admin.ch](http://www.bag.admin.ch)