



La diversità nel cinema svizzero 2017–2018

Tendenze emergenti dalla valutazione intermedia del rilevamento «Gender Map». Pubblicazione completa disponibile su: www.bak.admin.ch/paritacinema

1. Genere dei protagonisti

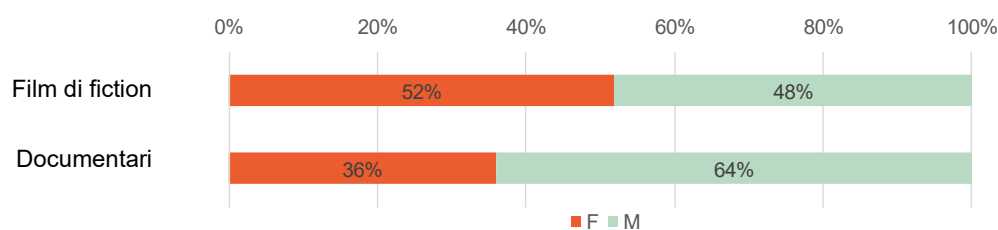


Grafico 1: Quote percentuali di donne (F) e uomini (M) in ruoli da protagonista nei film di fiction (n=49) e nei documentari (n=91).

2. Genere dei protagonisti

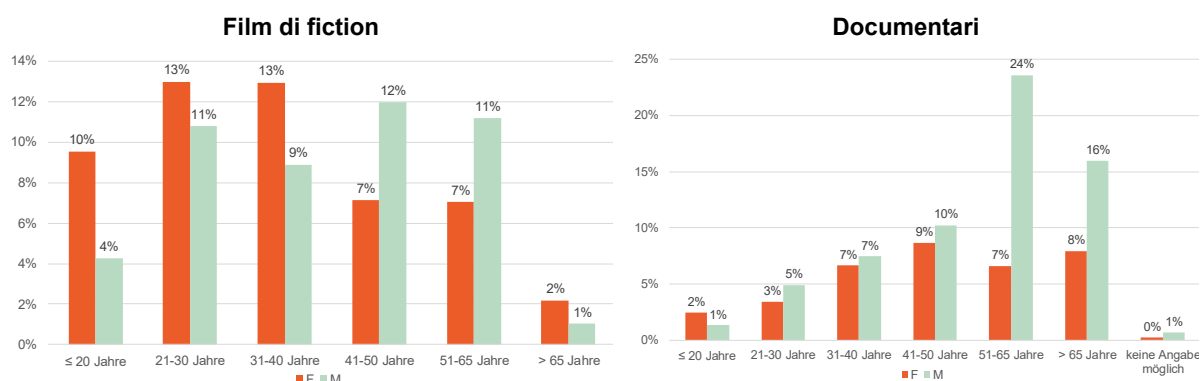


Grafico 2: distribuzione percentuale del genere dei protagonisti per fascia di età.

3. Composizione della troupe (posizioni di responsabile)

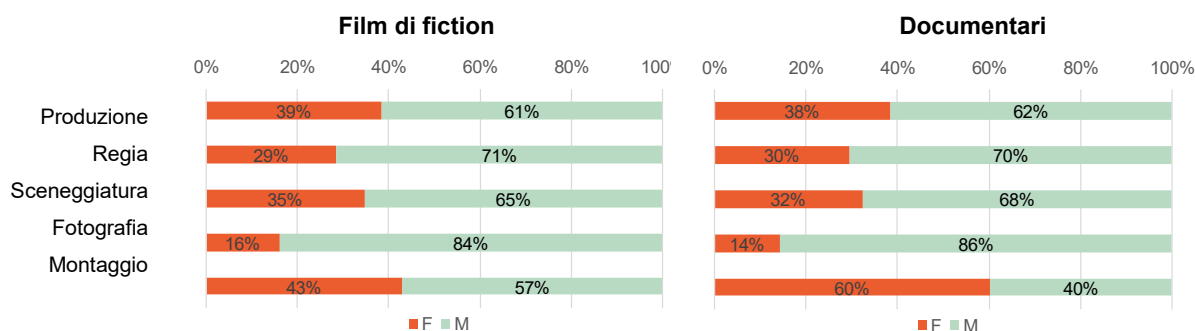


Grafico 3: percentuale di donne (F) e uomini (M) in posizioni di responsabile della produzione, della regia, della sceneggiatura, della fotografia e del montaggio nei film di fiction (n=49) e nei documentari (n=91).