



Diversität in Schweizer Kinofilmen 2017-2018

Auszug aus der Zwischenevaluation der «Gender Map» Datenerhebung. Vollständige Publikation unter: www.bak.admin.ch/genderfilm

1. Geschlecht der Protagonisten

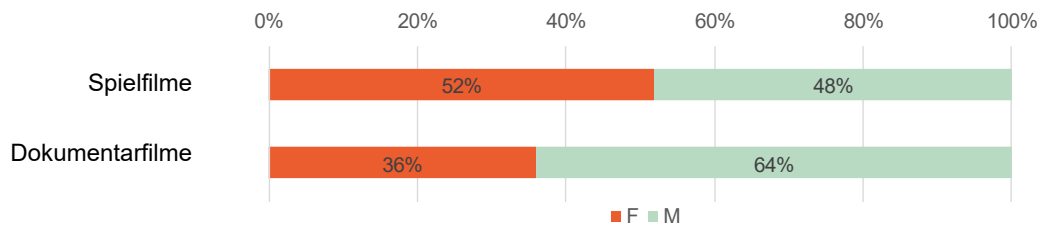


Abbildung 1: Prozentuale Anteile von Frauen (F) und Männern (M) bei den Protagonisten in Spielfilmen (n Filme=49) und Dokumentarfilmen (n Filme=91).

2. Geschlecht und Alter der Protagonisten

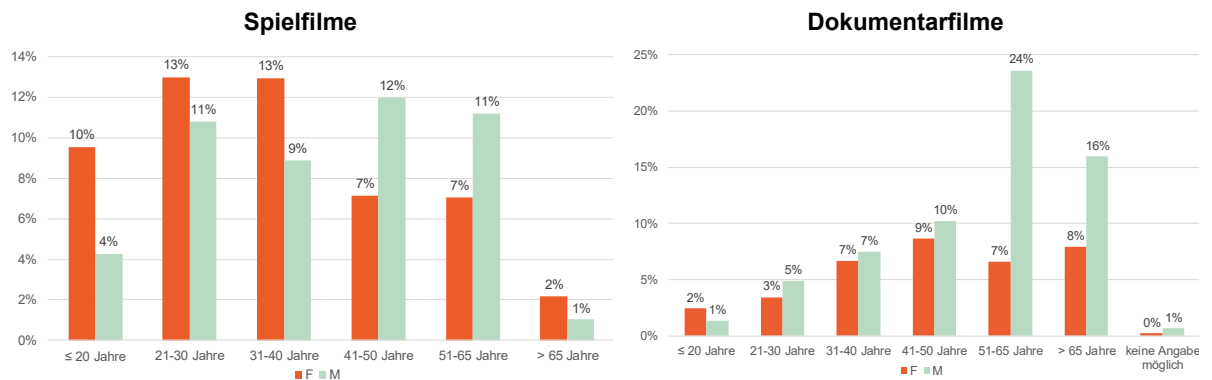


Abbildung 2: Häufigkeit der Protagonisten nach Geschlecht und Altersgruppe.

3. Zusammensetzung der Filmcrew (Stabstellen)

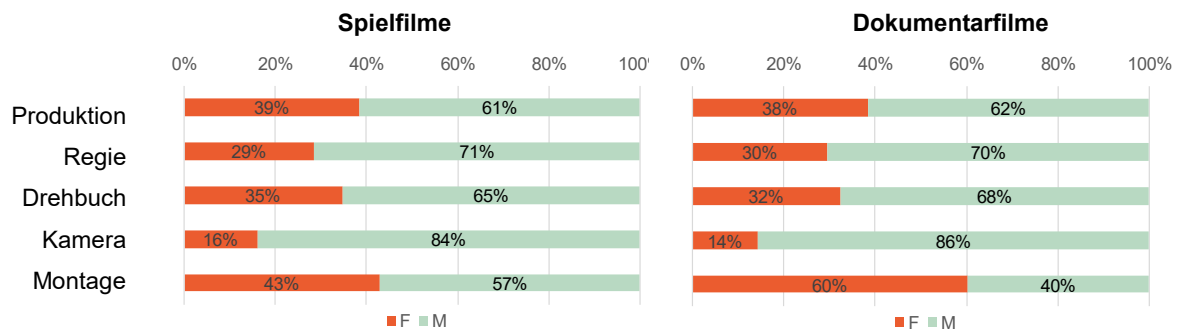


Abbildung 3: Prozentuale Anteile von Frauen (F) und Männern (M) in den Stabstellen Produktion, Regie, Drehbuch, Kamera und Montage für Spielfilme (n=49) und Dokumentarfilme (n=91).