



Medienmitteilung

Datum

3. Mai 2019

Konsumentenstimmung leicht schlechter

Die Konsumentenstimmung in der Schweiz hat sich leicht verschlechtert. Der Index liegt nur noch knapp über dem Durchschnitt. Der Arbeitsmarkt wird weiterhin positiv beurteilt. Die Neigung zu grösseren Anschaffungen bleibt aber wenig ausgeprägt.

In der Umfrage von April 2019 äusserten sich die Konsumentinnen und Konsumenten etwas weniger optimistisch als drei Monate zuvor. Mit –6 Punkten übersteigt der Index¹ der Konsumentenstimmung seinen langjährigen Mittelwert (–9 Punkte) kaum noch.

Mit Blick auf die allgemeine Wirtschaftsentwicklung zeigten sich die Befragten ähnlich optimistisch wie im Vorquartal: Der entsprechende Teilindex bleibt mit –3 Punkten über dem langfristigen Mittelwert (–9 Punkte). Dies deutet auf eine Fortsetzung des zuletzt nur moderaten Wirtschaftswachstums hin, aber nicht auf eine weitere Verschlechterung der Konjunktur.

Die Einschätzungen zum Arbeitsmarkt haben sich leicht eingetrübt. Im Einklang mit den rückläufigen Arbeitslosenzahlen und der wachsenden Beschäftigung wird der Arbeitsmarkt insgesamt weiterhin positiv beurteilt. So verharrte der Teilindex zur erwarteten Entwicklung der Arbeitslosigkeit (31 Punkte) deutlich unter seinem Durchschnitt. Die Sicherheit der Arbeitsplätze wurde im April signifikant tiefer als zu Jahresbeginn eingeschätzt. Im langfristigen Vergleich blieb sie aber überdurchschnittlich.

Die Erwartungen für die eigene Budgetsituation haben sich gegenüber Januar leicht eingetrübt. Sowohl bei der erwarteten Sparwahrscheinlichkeit (12 Punkte) als auch bei der erwarteten finanziellen Lage (–5 Punkte) zeigen sich die Befragten etwas pessimistischer. Passend dazu bleibt die Neigung zu grossen Anschaffungen auf einem unterdurchschnittlichen Niveau. Damit lassen die jüngsten Umfrageergebnisse eine verhaltene Entwicklung der privaten Konsumausgaben erwarten.

Kontakt/Rückfragen:

Ronald Indergand, SECO, Leiter Ressort Konjunktur, Direktion für Wirtschaftspolitik,
Tel.: +41 58 460 55 58

Felicitas Kemeny, SECO, Stv. Leiterin Ressort Konjunktur, Direktion für Wirtschaftspolitik,
Tel.: +41 58 462 93 25

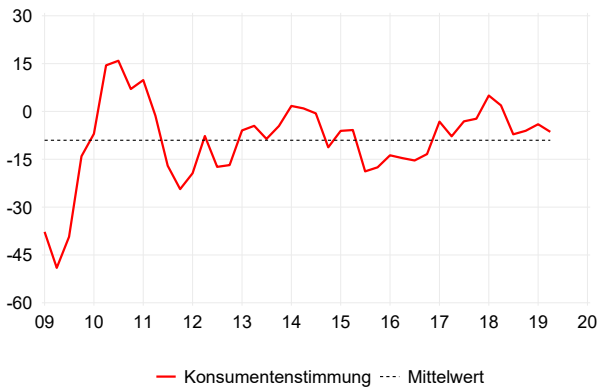
¹ Der Index der Konsumentenstimmung berechnet sich anhand der folgenden vier Teilindizes: erwartete Wirtschaftsentwicklung, Arbeitslosigkeit, finanzielle Lage und Sparwahrscheinlichkeit.

Konsumentenstimmung

Anhang zur Medienmitteilung vom 3. Mai 2019¹

Index der Konsumentenstimmung²

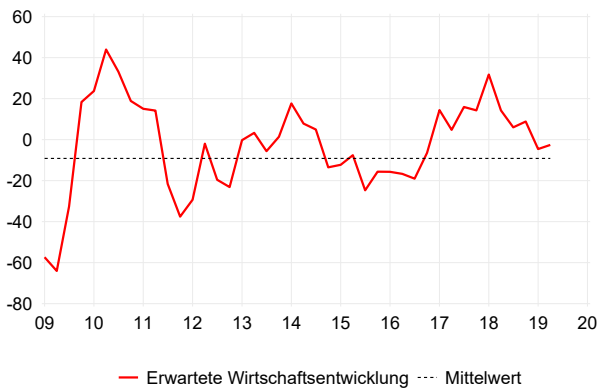
Berechnet aus den untenstehenden vier Teilindizes



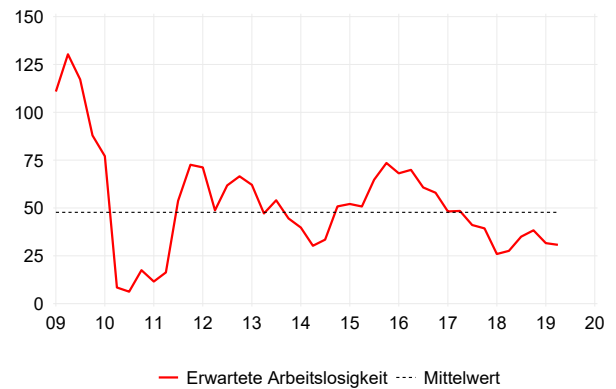
Quartal	18/2	18/3	18/4	19/1	19/2
Konsumentenstimmung	1.9	-7.2	-6.1	-4.0	-6.4
Wirtschaftsentwicklung	14.2	6.0	8.8	-4.6	-2.6
Arbeitslosigkeit	27.6	35.0	38.3	31.6	30.7
Finanzielle Lage	-0.3	-5.2	-4.0	-1.1	-4.7
Sparwahrscheinlichkeit	21.3	5.6	9.3	21.3	12.4

Alle Indizes beziehen sich auf die Erwartungen über die kommenden 12 Monate.

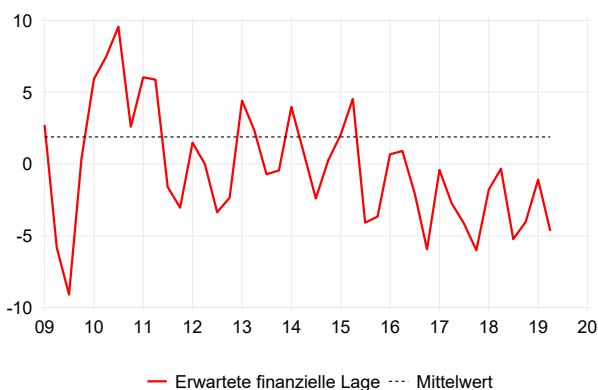
Teilindex 1: Erwartete Wirtschaftsentwicklung



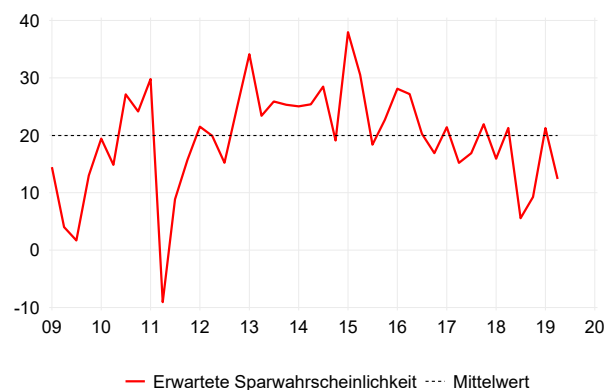
Teilindex 2: Erwartete Arbeitslosigkeit



Teilindex 3: Erwartete finanzielle Lage



Teilindex 4: Erwartete Sparwahrscheinlichkeit



¹ Die Befragung findet in den Monaten Januar, April, Juli und Oktober statt und wird telefonisch sowie online durchgeführt. An der aktuellen Befragung haben insgesamt 1279 Personen im Alter ab 16 Jahren auf Deutsch, Französisch oder Italienisch teilgenommen. Die Daten und weitere Informationen sind unter www.seco.admin.ch/konsumentenstimmung verfügbar.

² Die in den Grafiken abgebildeten Mittelwerte beziehen sich auf den Zeitraum ab April 1972 (erwartete Arbeitslosigkeit und Sparwahrscheinlichkeit: ab April 2007).