



## Communiqué de presse

Date

1<sup>er</sup> février 2019

---

# Les consommateurs ne s'attendent pas à des pertes d'emplois

**L'indice du climat de consommation suisse demeure légèrement au-dessus de la moyenne. Malgré des attentes moins optimistes quant à la situation économique générale, les perspectives pour le marché du travail et le budget des ménages se sont améliorées.**

L'enquête de janvier 2019 fait état d'un climat de consommation positif en Suisse : avec -4 points, l'indice du climat de consommation<sup>1</sup> se situe au-dessus de sa moyenne pluriannuelle (-9 points). Le moral des consommateurs est resté pratiquement inchangé par rapport à octobre 2018 (-6 points). Les signes laissant présager une embellie sont à peu près contrebalancés par ceux annonçant une détérioration.

Les consommateurs se montrent confiants quant à l'évolution du marché du travail : le sous-indice portant sur l'évolution attendue du chômage a fortement régressé (32 points) et se situe nettement en dessous de la moyenne (48 points). Parallèlement, l'appréciation de la sécurité de l'emploi est supérieure à la moyenne. Les ménages jugent également meilleure leur situation budgétaire ; le sous-indice relatif à la probabilité d'épargner a considérablement augmenté (21 points) et avoisine de nouveau sa moyenne pluriannuelle (20 points). L'évolution attendue de la situation financière personnelle (-1 point) s'est elle aussi rapprochée de sa moyenne (2 points), une embellie qui pourrait s'expliquer par les perspectives positives pour le marché du travail et par le recul récemment observé de l'inflation.

Par contre, l'opinion sur la situation économique générale s'est dégradée : l'appréciation des consommateurs concernant l'évolution économique au cours des 12 derniers mois s'est considérablement détériorée, ce qui est en phase avec l'essoufflement de la croissance du produit intérieur brut. Les attentes relatives à l'évolution future de la situation économique sont encore plus pessimistes : les consommateurs tablent sur un nouveau ralentissement, ce qui n'est guère étonnant attendu les prévisions négatives concernant la situation conjoncturelle internationale et les nombreux risques conjoncturels. Néanmoins, le sous-indice portant sur l'évolution économique future (-5 points) se situe encore légèrement en dessous de sa moyenne

---

<sup>1</sup> L'indice du climat de consommation est calculé sur la base des quatre sous-indices suivants : situation économique générale, chômage, situation financière et capacité d'épargne.

pluriannuelle (-9 points). Les consommateurs s'attendent donc à un affaiblissement de la situation économique générale, mais ne craignent pas une récession.

**Renseignements :**

Ronald Indergand, chef du secteur Conjoncture, Direction de la politique économique, Secrétariat d'État à l'économie (SECO), +41 58 460 55 58

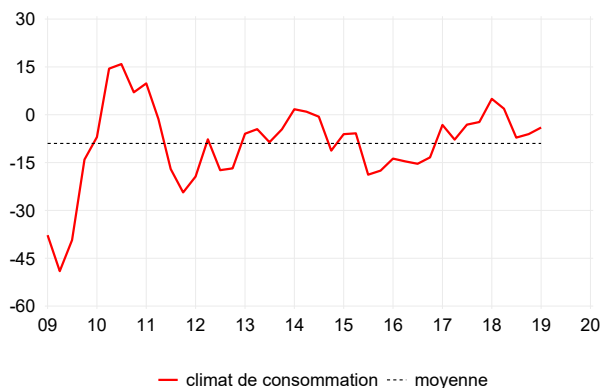
Andreas Bachmann, collaborateur scientifique, secteur Conjoncture, Direction de la politique économique, Secrétariat d'État à l'économie (SECO), +41 58 469 50 28

# Climat de consommation

Annexe au communiqué de presse du 1er février 2019<sup>1</sup>

## Indice du climat de consommation<sup>2</sup>

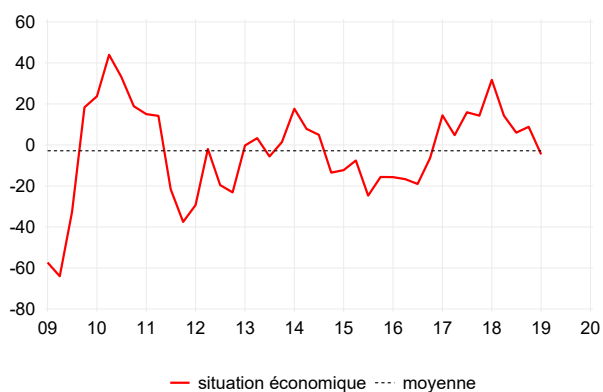
Calculé à partir des quatre sous-indices ci-dessous



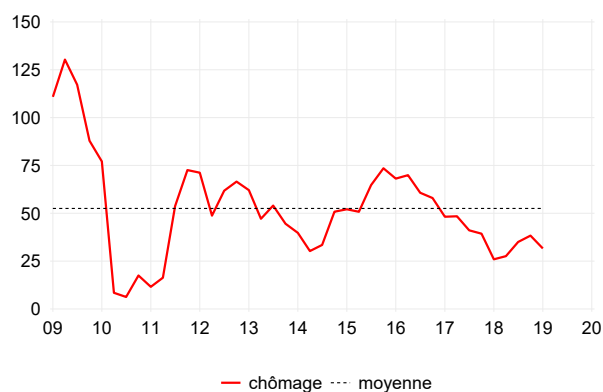
trimestre	18/1	18/2	18/3	18/4	19/1
<b>climat de consommation</b>	<b>5.0</b>	<b>1.9</b>	<b>-7.2</b>	<b>-6.1</b>	<b>-4.0</b>
situation économique générale	31.7	14.2	6.0	8.8	-4.6
chômage	25.9	27.6	35.0	38.3	31.6
situation financière	-1.8	-0.3	-5.2	-4.0	-1.1
probabilité d'épargner	15.9	21.3	5.6	9.3	21.3

tous les indices se rapportent aux attentes sur les 12 mois à venir

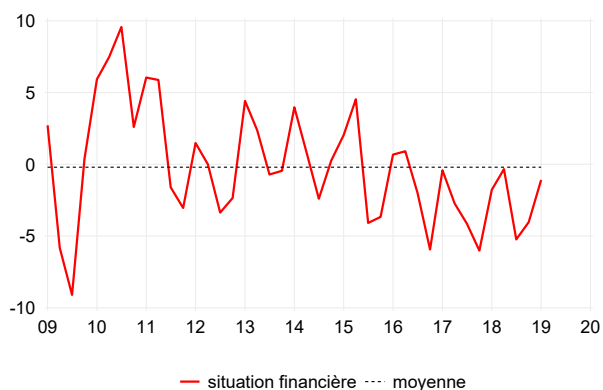
### Sous-indice 1 : Situation économique générale à venir



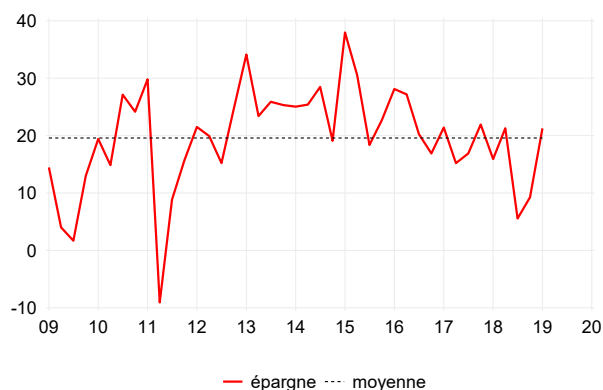
### Sous-indice 2 : Évolution future du chômage



### Sous-indice 3 : Situation financière à venir



### Sous-indice 4 : Probabilité d'épargner



<sup>1</sup> L'enquête a lieu chaque année en janvier, avril, juillet et octobre. Depuis 2017, elle est réalisée par téléphone ou en ligne par l'institut d'étude de marché LINK. En janvier 2019, celui-ci a interrogé au total 1297 personnes âgées d'au moins 16 ans et s'exprimant en français, allemand ou italien. Pour plus d'information voir sous [www.seco.admin.ch/climat-consommation](http://www.seco.admin.ch/climat-consommation).

<sup>2</sup> Les valeurs moyennes indiquées dans les graphiques se réfèrent à la période représentée.