



Campagne OIP 2018: Participation

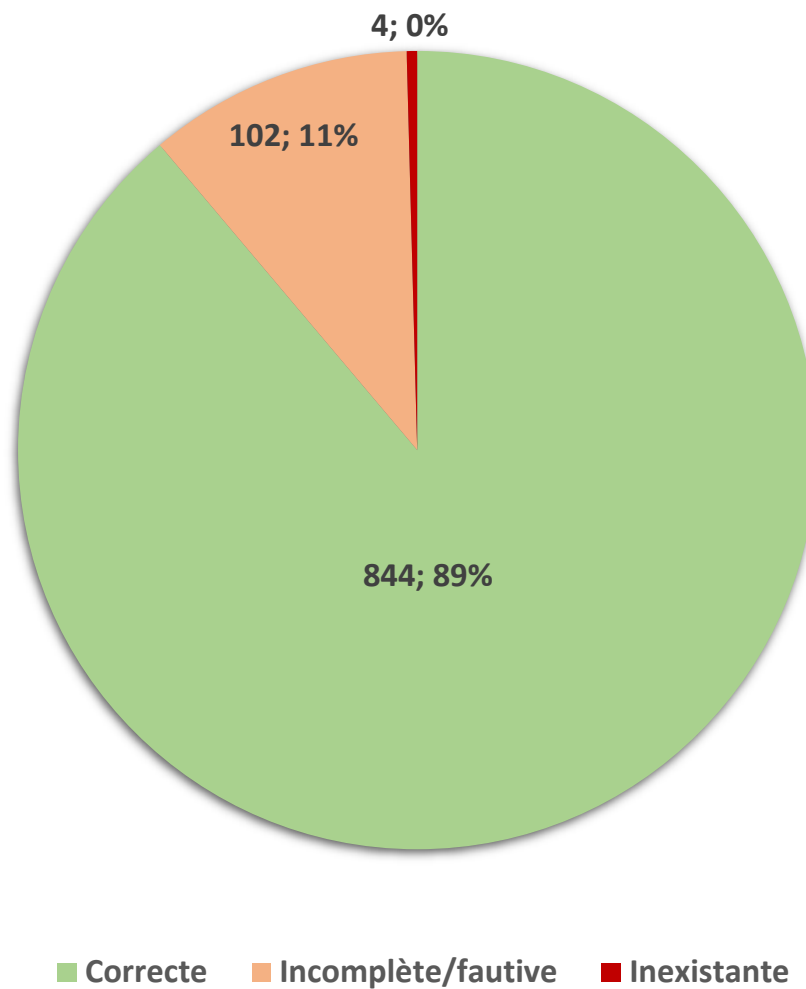
Indication des prix pour les pharmacies et les drogueries

	Remise de la brochure	Dénonciation pénale	Nombres de commerces contrôlés
AG	10	0	10
AR	0	0	0
AI	0	0	0
BE	76	0	120
BL	17	0	17
BS	13	0	14
FR	49	0	67
GE	22	1	22
GL	0	0	3
GR	19	0	19
JU	10	0	10
LU	57	0	57
NE	56	0	56
NW	7	0	7
OW	0	0	0
SG	53	0	73
SH	6	0	6
SZ	17	0	17
SO	34	0	34
TG	0	0	0
TI	111	5	111
UR	0	0	4
VD	64	0	74
VS	77	0	77
ZG	0	0	0
ZH canton	17	0	19
ZH ville	107	8	112
ZH Winterthur	1	0	21
TOTAL	823	14	950



Indication des prix des marchandises à l'intérieur du commerce

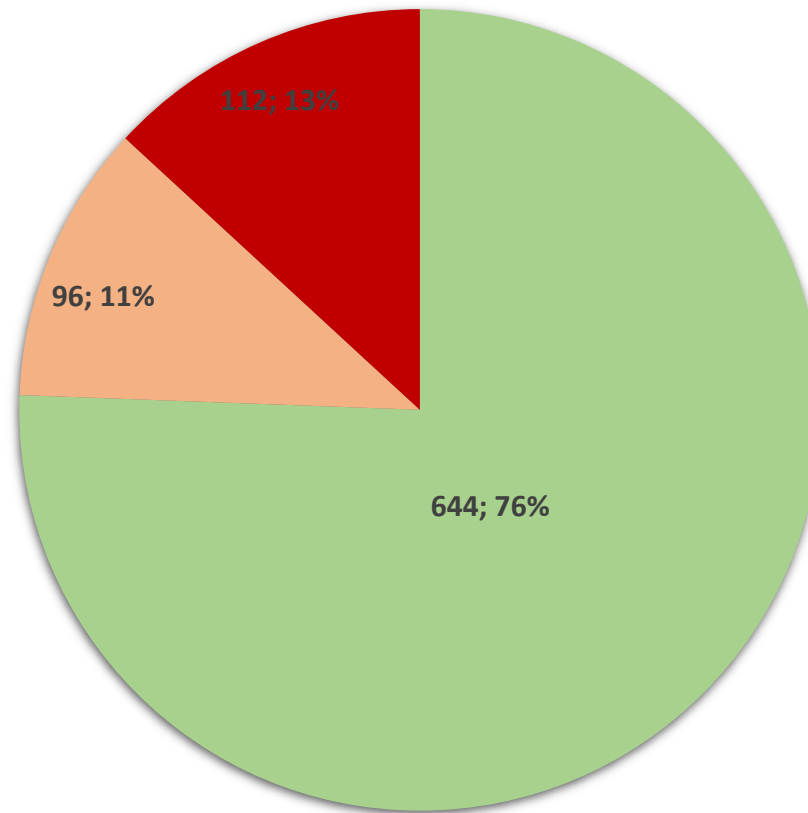
Total 950





Indication des prix des marchandises dans la vitrine

Total 852

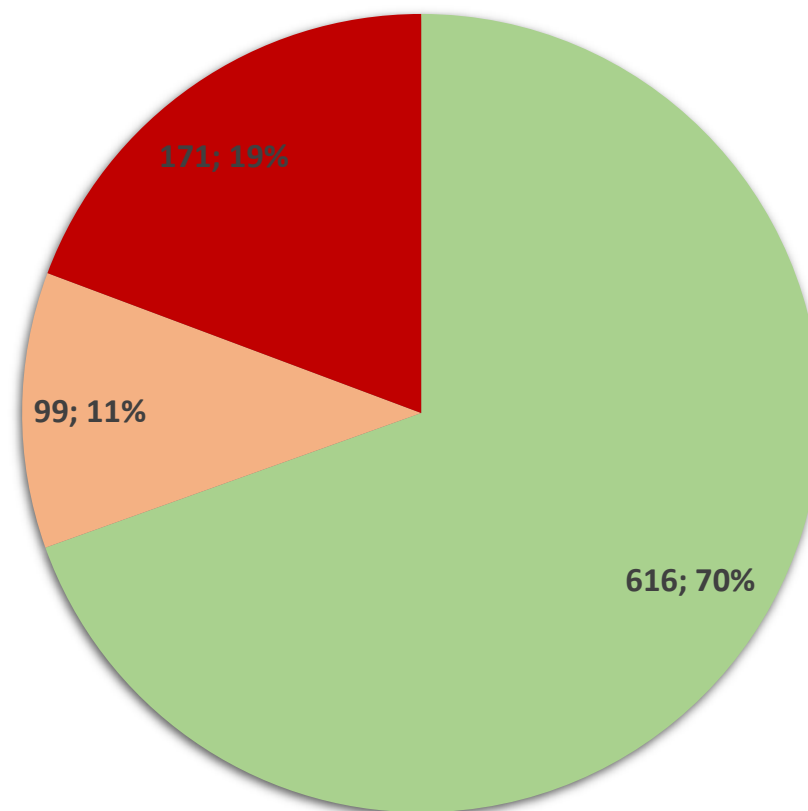


■ Correcte ■ Incomplète/fautive ■ Inexistante



Indication des prix des services

Total: 886

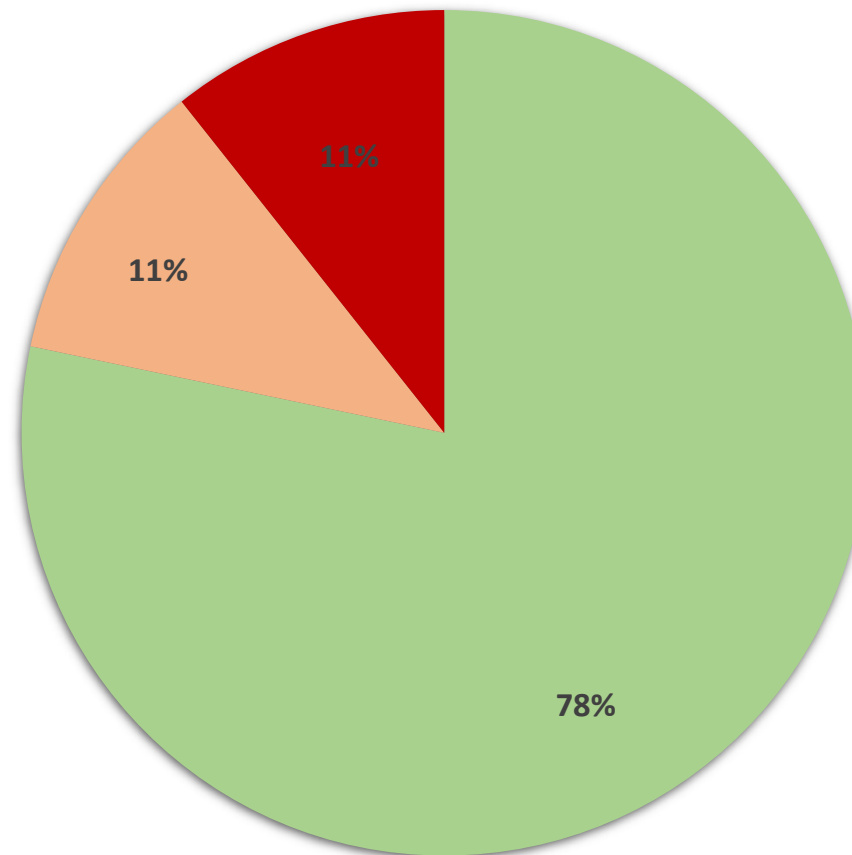


■ correcte ■ incomplète/fautive ■ inexistante



Evaluation générale: Indication des prix des marchandises et services dans les pharmacies et drogueries en Suisse

Commerces contrôlés:	950
Commerces sans prestations de services:	64
Commerces sans vitrines ou sans offre de marchandises en vitrine	98



■ correcte ■ Incomplète / fautive ■ inexistante