



Dipartimento federale dell'ambiente, dei trasporti,
dell'energia e delle comunicazioni DATEC

Ufficio federale delle strade USTRA
Centrale nazionale di gestione del traffico VMZ-CH





Comunicato stampa

Data Gennaio 2018

Previsioni del traffico inverno e settimane bianche 2018 (27.01.2018 – 11.03.2018)

Giorni con maggiore flusso della circolazione

Gennaio		Febbraio		Marzo	
lun. 1	N	gio. 1		gio. 1	
mar. 2	N	ven. 2		ven.2	
mer. 3	N	sab.3	S/N	sab.3	S/N
gio. 4		dom. 4	N	dom. 4	N
ven. 5		lun. 5		lun. 5	
sab.6	N	mar. 6		mar.6	
dom. 7	N	mer. 7		mer.7	
lun. 8		gio. 8		gio. 8	
mar.9		ven.9		ven 9	
mer.10		sab.10.	S/N	sab.10	S/N
gio. 11		dom. 11	N	dom. 11	N
ven.12		lun. 12		lun. 12	
sab.13		mar. 13		mar. 13	
dom. 14		mer. 14		mer. 14	
lun. 15		gio. 15		gio. 15.	
mar.16		ven. 16		ven. 16	
mer.17		sab.17	S/N	sab 17	S/N
gio. 18		dom. 18	N	dom. 18	N
ven.19		lun. 19		lun. 19	
sab.20		mar. 20		mar. 20	
dom. 21		mer. 21		mer. 21	
lun. 22		gio. 22		gio. 22	
mar.23		ven.23		ven. 23	S
mer.24		sab.24	S/N	sab.24	S
gio. 25		dom. 25	N	dom.25	N
ven.26		lun. 26		lun. 26	
sab.27		mar. 27		mar.27	
dom. 28		mer. 28		mer.28	S
lun. 29				gio. 29	S
mar.30				ven.30	S
mer.31				sab.31	S/N

	Flusso del traffico molto forte
	Flusso del traffico forte
	Flusso del traffico sostenuto
	Flusso del traffico normale
S	Direzione sud
N	Direzione nord
S/N	Entrambe le direzioni