



# Medienmitteilung

Datum 22. Juni 2017

Schweizerischer Aussenhandel

## Mai 2017: erstarkter Aussenhandel

Der Aussenhandel zeigte sich im Mai 2017 dynamisch. So wuchsen die Exporte arbeitstagbereinigt um 7,5 % und die Importe um 8,7 %. In beiden Verkehrsrichtungen verliehen die chemisch-pharmazeutischen Produkte der Entwicklung viel Schwung. Die Handelsbilanz wies einen hohen Überschuss von 3,4 Mrd. Fr. aus.

### In Kürze

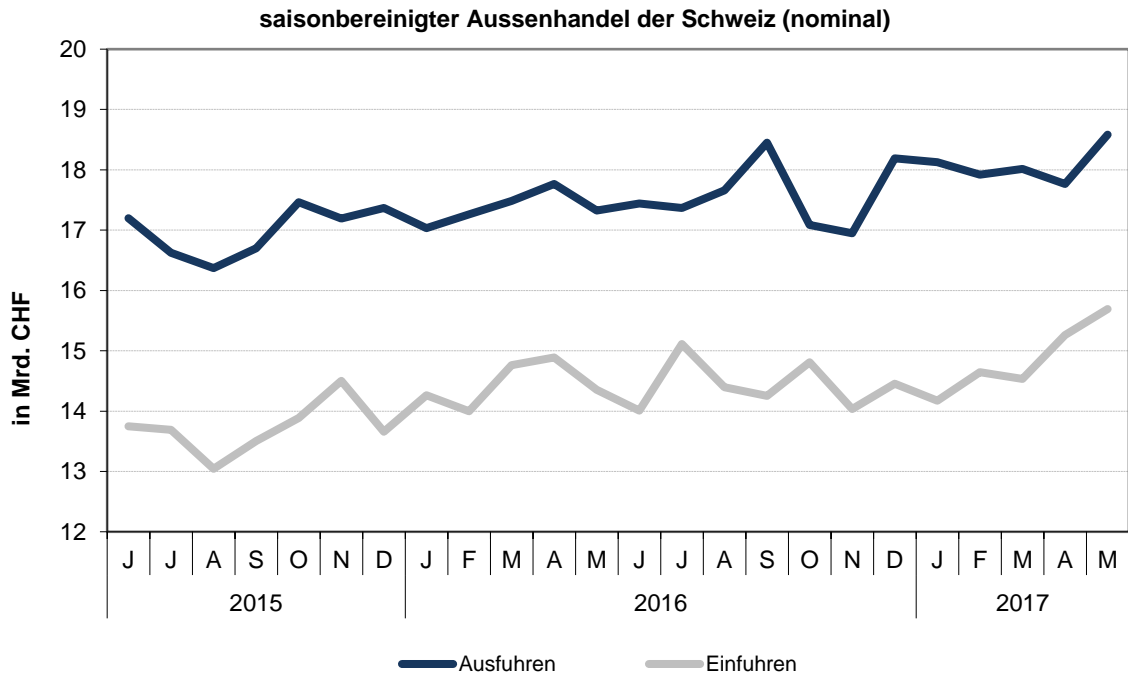
- ▲ Uhrenexporte mit Erholungszeichen
- ▲ Aussenhandel mit der EU legt deutlich zu
- ▼ USA: Exporte und Importe im Minus

### Aussenhandel der Schweiz

|                |                 | Veränderung in Mrd. CHF und in % gegenüber: |                     |             |                 |             |             |
|----------------|-----------------|---|---------------------|-------------|-----------------|-------------|-------------|
|                |                 | Vorjahresmonat                              |                     |             | Vormonat        |             |             |
|                |                 | Mrd. CHF                                    | arbeitstagbereinigt |             | saisonbereinigt |             | real        |
| Mrd. CHF       | nominal         |   | real                | nominal     |                 |             |             |
| <b>AUSFUHR</b> | Februar 2017    | 17.3  | +0.6                | +3.6        | +0.8            | -1.1        | -0.0        |
|                | März 2017       | 18.8  | +0.5                | +2.9        | +2.2            | +0.5        | +1.9        |
|                | April 2017      | 17.3  | -0.0                | -0.0        | -3.5            | -1.4        | -2.4        |
|                | <b>Mai 2017</b> | <b>18.7</b>                                 | <b>+1.3</b>         | <b>+7.5</b> | <b>+4.5</b>     | <b>+4.6</b> | <b>+2.9</b> |
| <b>EINFUHR</b> | Februar 2017    | 14.1  | +0.7                | +5.1        | -0.8            | +3.3        | +2.5        |
|                | März 2017       | 15.8  | -0.3                | -1.8        | -4.2            | -0.8        | +0.0        |
|                | April 2017      | 15.4  | +0.4                | +2.8        | +0.7            | +5.0        | +3.5        |
|                | <b>Mai 2017</b> | <b>15.3</b>                                 | <b>+1.2</b>         | <b>+8.7</b> | <b>+4.5</b>     | <b>+2.8</b> | <b>+2.0</b> |
| <b>SALDO</b>   | Februar 2017    | 3.2   | -0.1                |             |                 |             |             |
|                | März 2017       | 3.0   | +0.8                |             |                 |             |             |
|                | April 2017      | 1.9   | -0.4                |             |                 |             |             |
|                | <b>Mai 2017</b> | <b>3.4</b>                                  | <b>+0.1</b>         |             |                 |             |             |

## Gesamtentwicklung

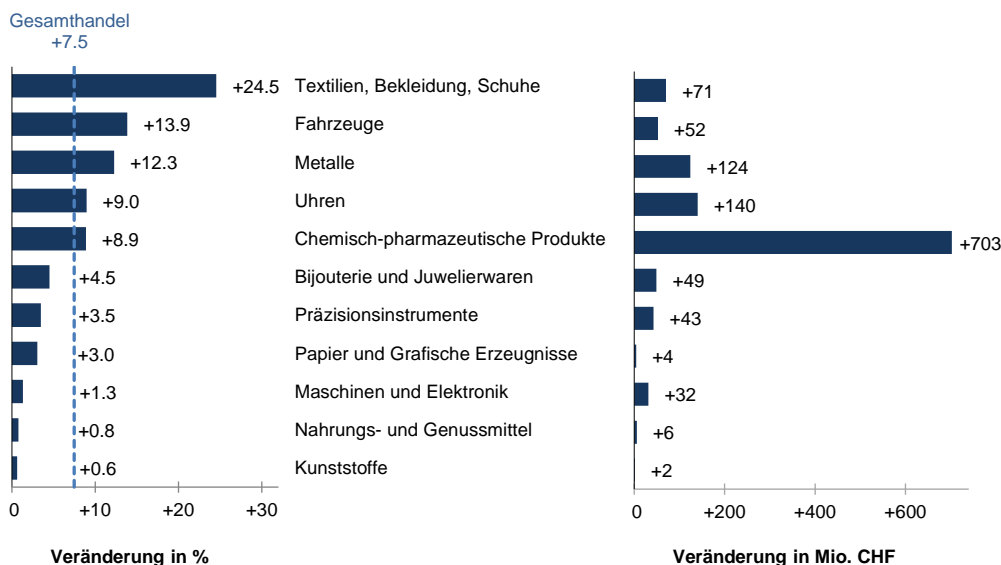
Gegenüber dem Vorjahr nahmen die **Exporte** im Mai 2017 arbeitstagbereinigt um 7,5 % zu (real: + 4,5 %). Auch verglichen zum Vormonat (saisonbereinigt) stiegen sie, und zwar um 4,6 %. Nach der leicht rückläufigen Tendenz seit Jahresbeginn zeigt der Verlauf nun aufwärts. Die **Importe** legten innert Jahresfrist um 8,7 % zu (real: + 4,5 %). Im Vergleich zum April 2017 erhöhten sie sich saisonbereinigt um 2,8 %. Damit verstärkte sich der seit Dezember 2016 registrierte Aufwärtstrend.



## Exporte nach China über 1,1 Mrd. Fr.

Sämtliche Hauptgruppen wiesen arbeitstagbereinigt ein Absatzplus aus, wobei sich dieses von + 1 % bis hin zu + 25 % erstreckte. Mehr als die Hälfte der gesamten Exportsteigerung von 1,3 Mrd. Fr. entfiel auf die **chemisch-pharmazeutischen Produkte** (+ 9 %).

### Ausfuhren nach Warengruppen arbeitstagbereinigte Veränderung (nominal) gegenüber Mai 2016

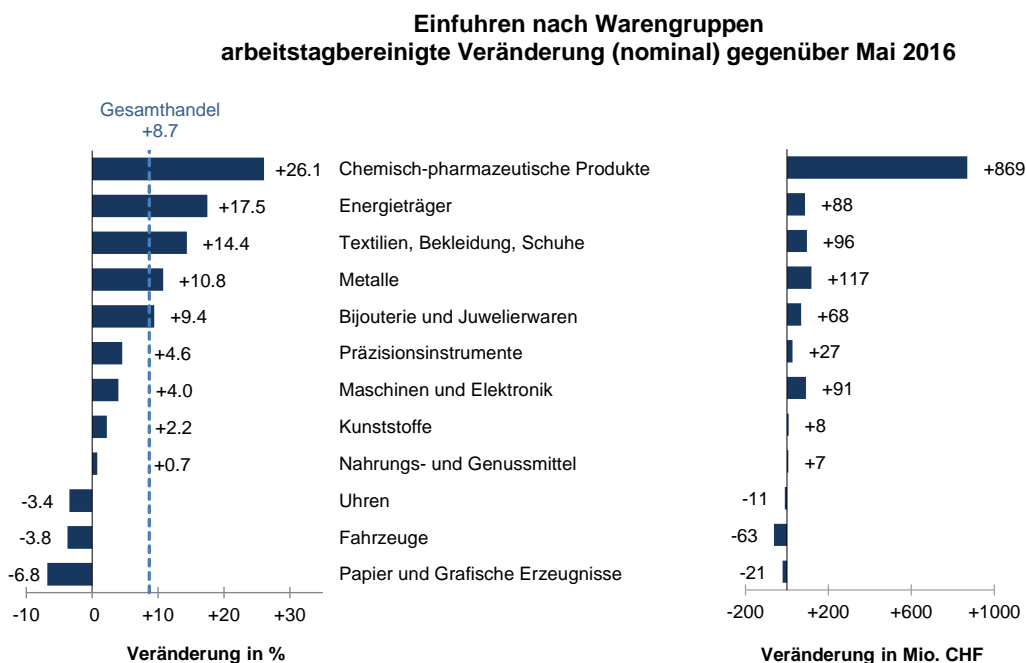


Am stärksten wuchsen die Exporte von **Textilien, Bekleidung** und **Schuhe**, bedingt durch hohe Rücksendungen. Zweistellig expandierten auch die Ausfuhren von **Fahrzeugen** – namentlich Schienenfahrzeuge – und **Metallen**. Erstmals seit längerem wiesen die Exporte von **Uhren** wieder ein deutliches Plus auf (+ 9 % bzw. + 140 Mio. Fr.). In der Sparte **Chemie-Pharma** nahm der Versand von pharmazeutischen Wirkstoffen um mehr als die Hälfte zu (+ 497 Mio. Fr.), während jener von immunologischen Produkten um 7 % stieg. Die zweitgrösste Exportsparte, **Maschinen und Elektronik**, schrieb ein Plus von 1 %; dieses stammte hauptsächlich aus dem Bereich der nichtelektrischen Kraftmaschinen (+ 59 %).

Die Mehrexporte konzentrierten sich auf die beiden grössten Absatzmärkte **Asien** (+ 16 %) und **Europa** (+ 8 %; EU: + 9 %). Bei Ersterem stachen Singapur, China und Japan hervor, wohin wertmässig ein Drittel bis die Hälfte mehr helvetische Waren gingen (insgesamt + 590 Mio. Fr.). In Europa stieg namentlich der Versand nach Österreich um einen Viertel, während die Lieferungen nach Deutschland um 16 % und jene nach Italien um 12 % wuchsen. Demgegenüber sanken die Ausfuhren nach **Nordamerika** um 5 % (USA: - 5 %) und jene nach **Lateinamerika** um 4 %.

### Importe: Pharmaprodukte generieren 70 % des Gesamtplus‘

Im Mai 2017 resultierte arbeitstagbereinigt ein Anstieg von 9 %. Insgesamt lagen drei Viertel der Warengruppen im Plus. Besonders eindrücklich steigerten sich die Einfuhren **chemisch-pharmazeutischer Produkte**, die um einen Viertel zulegen. Diese Sparte war somit für über 70 % der gesamten Importerhöhung zuständig.



Verantwortlich für das Einfuhrwachstum der **chemisch-pharmazeutischen Produkte** waren die Medikamente (+ 630 Mio. Fr.) und pharmazeutischen Wirkstoffe (+ 406 Mio. Fr.), die um die Hälfte bzw. drei Viertel stiegen. Eine starke Zunahme registrierten auch die **Energieträger**, welche ausschliesslich preisbedingt um 18 % wuchsen. Die Einfuhren von **Textilien, Bekleidung und Schuhen** (+ 14 %) sowie diejenigen von **Metallen** (+ 11 %) erhöhten sich ebenfalls im zweistelligen Bereich.

Mit Ausnahme von **Nordamerika** (- 20 %) stiegen die Einfuhren aus allen Kontinenten. Die Importe aus **Europa** (+ 14 %) legten überdurchschnittlich stark zu. Erhöhte Pharmaeinkäufe bewirkten eine starke Zunahme der Bezüge aus Irland (+ 70 %) und Österreich (+ 45 %). Mit Mehrimporten von 649 bzw. 164 Mio. Fr. spielten zudem unsere Nachbarstaaten Deutschland (+ 17 %) und Frankreich (+ 16 %) eine wichtige Rolle. Die Einfuhren aus **Asien**, dem zweitwichtigsten Beschaffungsmarkt der Schweiz, stiegen insgesamt um 3 %. Der Rückgang mit **Nordamerika** rührte von der gegenläufigen Importentwicklung im Flugzeugbereich her: der starken Abnahme aus den USA (- 371 Mio. Fr.) stand eine Verdreifachung der Importe aus Kanada (+ 106 Mio. Fr.) gegenüber.

**Adresse für Rückfragen:** Matthias Pfammatter, Sektion Diffusion und Analysen EZV  
+41 58 462 75 90 / +41 58 462 66 10  
[ozd.ahst.diffusion@ezv.admin.ch](mailto:ozd.ahst.diffusion@ezv.admin.ch)

Die Arbeitstag- und Saisonbereinigung erfolgt seit Mai 2017 nach einer neuen Methode. [Weitere Informationen.](#)

**Hinweise:**

Diese Medienmitteilung kommentiert – sofern nicht anders erwähnt – die arbeitstagbereinigte Aussenhandelsentwicklung. Text, Tabellen und Grafiken basieren auf den provisorischen Daten aus konjunktureller Sicht (Total 1), d.h. **ohne** den Handel mit Gold, übrigen Edelmetallen, Edel- und Schmucksteinen sowie Kunstgegenständen und Antiquitäten.

Weitere Aussenhandelsergebnisse finden Sie online auf unserer Datenbank: [www.swiss-impex.admin.ch](http://www.swiss-impex.admin.ch).

Die Medienmitteilung über den schweizerischen Aussenhandel im **1. Halbjahr 2017** ist für Donnerstag, **20. Juli 2017** vorgesehen ([Erscheinungsdaten im Überblick](#)).

|                             |  |
|-----------------------------|--|
| <b>nominal:</b>             | nicht preisbereinigt   |
| <b>real:</b>                | preisbereinigt (auf Basis der Mittelwerte)   |
| <b>unbereinigt:</b>         | beobachtet, erhoben  |
| <b>arbeitstagbereinigt:</b> | trägt dem spezifischen Einfluss der einzelnen Arbeitstage (z. B. Anzahl Donnerstage je betreffenden Monat) und anderen Kalendereffekten Rechnung |
| <b>saisonbereinigt:</b>     | auf arbeitstagbereinigter Basis und unter Ausschluss der saisonbedingten Schwankungen  |
| <b>Warengruppen</b>         | Gliederung nach der Nomenklatur " <a href="#">Warenart</a> "   |
| <b>Vergleichsperiode</b>    | arbeitstagbereinigte Veränderungen beziehen sich auf die Vorjahresperiode, saisonbereinigte Veränderungen auf die Vorperiode                     |

## Ausfuhren der Schweiz im Mai 2017

Beilage I

| Warengruppen  | Mio. CHF      | Veränderung gegenüber Mai 2016<br>in Mio. CHF bzw. in % |              |              |                      |              |              |
|---|---------------|---|--------------|--------------|----------------------|--------------|--------------|
|   |               | unbereinigt   |              |              | arbeitstagsbereinigt |              |              |
|   |               | Mio. CHF  | nominal      | real         | Mio. CHF             | nominal      | real         |
| <b>Total</b>  | <b>19 564</b> | <b>+2 332</b>   | <b>+13.5</b> | <b>+11.2</b> | <b>+1 303</b>        | <b>+7.5</b>  | <b>+4.5</b>  |
| <b>Chemisch-pharmazeutische Produkte</b>              | <b>9 091</b>  | <b>+1 284</b>   | <b>+16.4</b> | <b>+11.9</b> | <b>+703</b>          | <b>+8.9</b>  | <b>+5.7</b>  |
| Pharmazeutika, Vitamine, Diagnostika                  | 7 839         | +1 202  | +18.1        | +14.0        | +620                 | +9.2         | +8.7         |
| Medikamente   | 3 855         | +472  | +13.9        |              | +75                  | +2.2         |              |
| Immunologische Produkte                               | 2 496         | +233  | +10.3        |              | +153                 | +6.9         |              |
| Pharmazeutische Wirkstoffe                            | 1 399         | +494  | +54.6        |              | +497                 | +52.3        |              |
| Roh- und Grundstoffe                                  | 348           | +30   | +9.5         | -0.1         | +15                  | +4.7         | -3.6         |
| Ungeformte Kunststoffe                                | 175           | +23   | +15.4        | +11.1        | +14                  | +9.2         | +5.0         |
| Agrochemische Erzeugnisse                             | 165           | -37   | -18.3        | -22.3        | -44                  | -22.2        | -25.2        |
| Ätherische Öle, Riech- und Aromastoffe                | 146           | +11   | +8.0         | +11.0        | +6                   | +4.6         | +6.4         |
| Farbkörper  | 127           | +10   | +8.2         | -8.2         | +3                   | +2.9         | -13.0        |
| <b>Maschinen und Elektronik</b>                       | <b>2 550</b>  | <b>+168</b>   | <b>+7.0</b>  | <b>+7.4</b>  | <b>+32</b>           | <b>+1.3</b>  | <b>+1.5</b>  |
| <b>Maschinen</b>                                      | <b>1 671</b>  | <b>+120</b>   | <b>+7.7</b>  | <b>+7.3</b>  | <b>+37</b>           | <b>+2.3</b>  | <b>+1.6</b>  |
| Werkzeugmaschinen                                     | 602           | +57   | +10.5        | +11.4        | +23                  | +4.2         | +5.0         |
| Werkzeugmaschinen zur Metallbearbeitung               | 329           | +46   | +16.3        | +15.1        | +27                  | +9.3         | +8.1         |
| Nichtelektrische Kraftmaschinen                       | 210           | +81   | +62.5        | +44.3        | +78                  | +59.0        | +37.7        |
| Pumpen, Kompressoren usw.                             | 164           | +4  | +2.4         | +3.2         | -11                  | -6.8         | -6.0         |
| Maschinen für die Grafische- und Papierindustrie      | 91            | +5  | +6.1         | +11.9        | -0                   | -0.2         | +5.3         |
| Wärme- und Kältetechnik                               | 85            | -17   | -16.8        | -15.5        | -21                  | -20.0        | -19.5        |
| Textilmaschinen                                       | 77            | +7  | +10.0        | +13.0        | +3                   | +3.6         | +4.1         |
| <b>Geräte der Elektroindustrie und der Elektronik</b> | <b>879</b>    | <b>+48</b>  | <b>+5.7</b>  | <b>+6.4</b>  | <b>-4</b>            | <b>-0.5</b>  | <b>-0.0</b>  |
| Elektrische, elektronische Artikel                    | 612           | +26   | +4.5         | +8.9         | -8                   | -1.4         | +3.1         |
| Stromerzeugung, Elektromotoren                        | 206           | +9  | +4.4         | +2.1         | -2                   | -1.1         | -3.4         |
| <b>Uhren</b>  | <b>1 703</b>  | <b>+140</b>   | <b>+9.0</b>  | <b>+4.1</b>  | <b>+140</b>          | <b>+9.0</b>  | <b>-1.1</b>  |
| Kleinuhren, mechanisch / automatisch                  | 1 314         | +135  | +11.5        | +5.2         | +72                  | +6.1         | -0.5         |
| Kleinuhren, elektrisch                                | 295           | +8  | +3.0         | -0.2         | -9                   | -3.0         | -5.5         |
| Uhrenbestandteile                                     | 84            | +1  | +1.2         | +13.4        | -4                   | -5.0         | +7.8         |
| <b>Präzisionsinstrumente</b>                          | <b>1 326</b>  | <b>+130</b>   | <b>+10.9</b> | <b>+3.8</b>  | <b>+43</b>           | <b>+3.5</b>  | <b>-2.8</b>  |
| Medizinische Instrumente und Apparate                 | 861           | +64   | +8.1         | -3.1         | +13                  | +1.6         | -8.7         |
| Mechanische Mess-, Prüf- und Regelapparate            | 328           | +43   | +15.2        | +16.4        | +20                  | +6.9         | +8.4         |
| <b>Metalle</b>  | <b>1 193</b>  | <b>+203</b>   | <b>+20.5</b> | <b>+19.1</b> | <b>+124</b>          | <b>+12.3</b> | <b>+12.1</b> |
| Maschinenelemente aus Metall                          | 266           | +57   | +27.5        | +30.0        | +37                  | +17.4        | +19.4        |
| Werkzeuge und Formbau                                 | 194           | +16   | +9.3         | +12.4        | +4                   | +2.5         | +6.3         |
| Aluminium   | 161           | +23   | +16.9        | +9.3         | +14                  | +9.8         | +1.2         |
| Eisen und Stahl                                       | 115           | +29   | +34.5        | +17.0        | +23                  | +26.5        | +10.4        |
| <b>Bijouterie und Juwelierwaren</b>                   | <b>1 192</b>  | <b>+124</b>   | <b>+11.6</b> | <b>+27.2</b> | <b>+49</b>           | <b>+4.5</b>  | <b>+23.3</b> |
| <b>Nahrungs- und Genussmittel</b>                     | <b>736</b>    | <b>+43</b>  | <b>+6.2</b>  | <b>+5.3</b>  | <b>+6</b>            | <b>+0.8</b>  | <b>+2.1</b>  |
| Kaffee  | 212           | +18   | +9.3         |              | +12                  | +6.3         |              |
| Getränke  | 175           | -8  | -4.3         | -1.9         | -13                  | -7.2         | -6.8         |
| Schokolade  | 69            | +15   | +28.6        |              | +10                  | +17.2        |              |
| Käse  | 45            | +3  | +8.2         |              | -1                   | -3.2         |              |
| <b>Fahrzeuge</b>                                      | <b>454</b>    | <b>+80</b>  | <b>+21.4</b> | <b>+34.6</b> | <b>+52</b>           | <b>+13.9</b> | <b>+26.5</b> |
| Luft- und Raumfahrt                                   | 135           | +7  | +5.8         | +40.5        | -15                  | -10.7        | +20.7        |
| Ersatzteile für Strassenfahrzeuge                     | 116           | +7  | +6.0         | +13.6        | -2                   | -1.7         | +7.8         |
| Schienenfahrzeuge                                     | 113           | +61   | +119.4       | +123.9       | +60                  | +118.7       | +115.3       |
| <b>Textilien, Bekleidung, Schuhe</b>                  | <b>375</b>    | <b>+91</b>  | <b>+32.1</b> | <b>+16.6</b> | <b>+71</b>           | <b>+24.5</b> | <b>+9.6</b>  |
| <b>Kunststoffe</b>                                    | <b>289</b>    | <b>+20</b>  | <b>+7.4</b>  | <b>+9.8</b>  | <b>+2</b>            | <b>+0.6</b>  | <b>+3.4</b>  |
| <b>Papier und Grafische Erzeugnisse</b>               | <b>154</b>    | <b>+16</b>  | <b>+11.5</b> | <b>+10.1</b> | <b>+4</b>            | <b>+3.0</b>  | <b>+2.0</b>  |

## Einfuhren der Schweiz im Mai 2017

Beilage II

| Warengruppen  | Mio. CHF      | Veränderung gegenüber Mai 2016<br>in Mio. CHF bzw. in % |              |              |                      |              |              |
|---|---------------|---|--------------|--------------|----------------------|--------------|--------------|
|   |               | unbereinigt   |              |              | arbeitstagsbereinigt |              |              |
|   |               | Mio. CHF  | nominal      | real         | Mio. CHF             | nominal      | real         |
| <b>Total</b>  | <b>16 164</b> | <b>+2 271</b>   | <b>+16.3</b> | <b>+11.4</b> | <b>+1 219</b>        | <b>+8.7</b>  | <b>+4.5</b>  |
| <b>Chemisch-pharmazeutische Produkte</b>              | <b>4 453</b>  | <b>+1 160</b>   | <b>+35.2</b> | <b>+19.7</b> | <b>+869</b>          | <b>+26.1</b> | <b>+12.5</b> |
| Pharmazeutika, Vitamine, Diagnostika                  | 3 456         | +1 111  | +47.4        | +28.6        | +1 002               | +43.7        | +22.4        |
| Medikamente   | 1 914         | +688  | +56.1        |              | +630                 | +53.4        |              |
| Pharmazeutische Wirkstoffe                            | 892           | +357  | +66.6        |              | +406                 | +74.1        |              |
| Immunologische Produkte                               | 565           | +59   | +11.6        |              | +43                  | +8.7         |              |
| Roh- und Grundstoffe                                  | 397           | +33   | +8.9         | -1.1         | +3                   | +0.9         | -9.1         |
| Ungeformte Kunststoffe                                | 187           | +18   | +10.5        | +7.1         | +7                   | +3.9         | +1.7         |
| <b>Maschinen und Elektronik</b>                       | <b>2 531</b>  | <b>+274</b>   | <b>+12.1</b> | <b>+14.4</b> | <b>+91</b>           | <b>+4.0</b>  | <b>+6.0</b>  |
| <b>Maschinen</b>                                      | <b>1 593</b>  | <b>+174</b>   | <b>+12.3</b> | <b>+13.1</b> | <b>+53</b>           | <b>+3.6</b>  | <b>+4.5</b>  |
| Büromaschinen   | 278           | +16   | +6.3         | +2.4         | -3                   | -1.1         | -4.8         |
| Haushaltapparate (inkl. Unterhaltungselektronik)      | 212           | -0  | -0.2         | +1.2         | -10                  | -4.7         | -4.1         |
| Wärme- und Kältetechnik                               | 153           | +25   | +19.6        | +19.0        | +17                  | +13.1        | +12.5        |
| Nichtelektrische Kraftmaschinen                       | 142           | +36   | +34.5        | +28.4        | +20                  | +17.7        | +11.1        |
| <b>Geräte der Elektroindustrie und der Elektronik</b> | <b>938</b>    | <b>+100</b>   | <b>+11.9</b> | <b>+16.1</b> | <b>+35</b>           | <b>+4.2</b>  | <b>+7.9</b>  |
| Elektrische, elektronische Artikel                    | 520           | +57   | +12.2        | +19.6        | +21                  | +4.4         | +10.9        |
| Telekommunikationsgeräte                              | 271           | +22   | +8.8         | +1.1         | +3                   | +1.4         | -6.7         |
| Stromerzeugung, Elektromotoren                        | 146           | +21   | +16.8        | +36.2        | +11                  | +9.0         | +27.1        |
| <b>Fahrzeuge</b>                                      | <b>1 742</b>  | <b>+82</b>  | <b>+5.0</b>  | <b>+7.4</b>  | <b>-63</b>           | <b>-3.8</b>  | <b>-1.7</b>  |
| Personenautos   | 937           | +129  | +16.0        | +15.4        | +68                  | +8.2         | +7.6         |
| Luft- und Raumfahrt                                   | 305           | -121  | -28.4        | -19.9        | -204                 | -43.9        | -38.9        |
| Strassennutzfahrzeuge                                 | 171           | +23   | +15.9        | +15.1        | +9                   | +5.9         | +5.1         |
| Ersatzteile für Strassenfahrzeuge                     | 117           | +8  | +7.3         | +9.6         | +0                   | +0.0         | +2.9         |
| <b>Metalle</b>  | <b>1 285</b>  | <b>+205</b>   | <b>+19.0</b> | <b>+13.0</b> | <b>+117</b>          | <b>+10.8</b> | <b>+5.9</b>  |
| Eisen und Stahl                                       | 227           | +62   | +37.3        | +19.0        | +44                  | +26.4        | +10.3        |
| Aluminium   | 182           | +38   | +26.4        | +14.6        | +26                  | +18.3        | +10.9        |
| Maschinenelemente aus Metall                          | 172           | +28   | +19.3        | +16.9        | +17                  | +11.9        | +8.3         |
| Metallkonstruktionen                                  | 157           | +8  | +5.2         | +0.7         | -2                   | -1.4         | -5.0         |
| Werkzeuge und Formbau                                 | 110           | +14   | +15.1        | +19.7        | +6                   | +6.5         | +11.2        |
| <b>Nahrungs- und Genussmittel</b>                     | <b>936</b>    | <b>+60</b>  | <b>+6.2</b>  | <b>+7.8</b>  | <b>+7</b>            | <b>+0.7</b>  | <b>+2.0</b>  |
| Nahrungsmittel  | 571           | +14   | +2.4         | +7.2         | -14                  | -2.5         | +1.8         |
| Getränke  | 175           | +17   | +10.6        | +5.9         | +6                   | +3.9         | -0.6         |
| Ausgangsstoffe für die Nahrungsmittelindustrie        | 166           | +29   | +16.9        | +12.8        | +17                  | +12.1        | +10.3        |
| <b>Textilien, Bekleidung, Schuhe</b>                  | <b>816</b>    | <b>+153</b>   | <b>+23.0</b> | <b>+11.6</b> | <b>+96</b>           | <b>+14.4</b> | <b>+4.6</b>  |
| Bekleidung  | 483           | +100  | +26.1        | +13.4        | +65                  | +16.7        | +5.0         |
| Textilien   | 178           | +9  | +5.0         | +4.7         | -2                   | -1.2         | -1.1         |
| Schuhe  | 155           | +44   | +39.9        | +17.9        | +31                  | +27.8        | +8.7         |
| <b>Bijouterie und Juwelierwaren</b>                   | <b>766</b>    | <b>+48</b>  | <b>+6.7</b>  | <b>+4.3</b>  | <b>+68</b>           | <b>+9.4</b>  | <b>+2.4</b>  |
| <b>Präzisionsinstrumente</b>                          | <b>645</b>    | <b>+57</b>  | <b>+9.8</b>  | <b>+7.7</b>  | <b>+27</b>           | <b>+4.6</b>  | <b>+2.6</b>  |
| Medizinische Instrumente und Apparate                 | 353           | +17   | +4.9         | +4.8         | +6                   | +1.9         | +0.1         |
| Mechanische Mess-, Prüf- und Regelapparate            | 133           | +12   | +10.1        | +10.7        | +5                   | +4.1         | +4.7         |
| Optische Geräte                                       | 132           | +28   | +27.3        | +17.9        | +23                  | +22.2        | +13.1        |
| <b>Energieträger</b>                                  | <b>610</b>    | <b>+113</b>   | <b>+22.8</b> | <b>+4.8</b>  | <b>+88</b>           | <b>+17.5</b> | <b>+0.1</b>  |
| Erdöl und Destillate                                  | 455           | +91   | +25.1        | +7.0         | +78                  | +21.6        | +2.9         |
| Elektrischer Strom                                    | 79            | +8  | +11.5        | +5.5         | +6                   | +8.5         | +1.6         |
| <b>Kunststoffe</b>                                    | <b>379</b>    | <b>+33</b>  | <b>+9.4</b>  | <b>+6.8</b>  | <b>+8</b>            | <b>+2.2</b>  | <b>-0.3</b>  |
| <b>Uhren</b>  | <b>314</b>    | <b>+1</b>   | <b>+0.4</b>  | <b>+4.9</b>  | <b>-11</b>           | <b>-3.4</b>  | <b>+0.2</b>  |
| Kleinuhren  | 171           | +31   | +22.4        | +38.1        | +24                  | +17.5        | +31.2        |
| Uhrenbestandteile                                     | 139           | -28   | -16.8        | -17.2        | -31                  | -18.6        | -21.0        |
| <b>Papier und Grafische Erzeugnisse</b>               | <b>312</b>    | <b>+4</b>   | <b>+1.2</b>  | <b>+3.1</b>  | <b>-21</b>           | <b>-6.8</b>  | <b>-3.6</b>  |
| <b>Andere</b>   |               |   |              |              |                      |              |              |
| Wohnungseinrichtungsgegenstände                       | 344           | +20   | +6.1         | +6.5         | -0                   | -0.1         | +0.9         |

## Schweizer Aussenhandel nach Handelspartnern im Mai 2017

Beilage III

| Handelspartner                   | Ausfuhr       |  |              |                      |              | Einfuhr       |  |              |                      |              | Saldo         |
|----------------------------------|---------------|--|--------------|----------------------|--------------|---------------|--|--------------|----------------------|--------------|---------------|
|                                  | unbereinigt   | Veränderung gegenüber<br>Mai 2016 in Mio. CHF bzw. % |              |                      |              | unbereinigt   | Veränderung gegenüber<br>Mai 2016 in Mio. CHF bzw. % |              |                      |              | unbereinigt   |
|                                  |               | unbereinigt  |              | arbeitstagsbereinigt |              |               | unbereinigt  |              | arbeitstagsbereinigt |              |               |
|                                  |               | Mio. CHF   | nominal      | Mio. CHF             | nominal      |               | Mio. CHF   | nominal      | Mio. CHF             | nominal      |               |
| <b>Total</b>                     | <b>19 564</b> | <b>+2 332</b>  | <b>+13.5</b> | <b>+1 303</b>        | <b>+7.5</b>  | <b>16 164</b> | <b>+2 271</b>  | <b>+16.3</b> | <b>+1 219</b>        | <b>+8.7</b>  | <b>+3 400</b> |
| <b>Europa</b>                    | <b>10 834</b> | <b>+1 465</b>  | <b>+15.6</b> | <b>+760</b>          | <b>+8.0</b>  | <b>12 144</b> | <b>+2 148</b>  | <b>+21.5</b> | <b>+1 419</b>        | <b>+14.1</b> | <b>-1 310</b> |
| <b>EU</b>                        | <b>10 413</b> | <b>+1 474</b>  | <b>+16.5</b> | <b>+788</b>          | <b>+8.7</b>  | <b>11 930</b> | <b>+2 123</b>  | <b>+21.6</b> | <b>+1 408</b>        | <b>+14.3</b> | <b>-1 517</b> |
| <b>Euro-Zone</b>                 | <b>8 712</b>  | <b>+1 235</b>  | <b>+16.5</b> | <b>+682</b>          | <b>+9.0</b>  | <b>10 667</b> | <b>+2 025</b>  | <b>+23.4</b> | <b>+1 459</b>        | <b>+16.7</b> | <b>-1 955</b> |
| Deutschland                      | 3 657         | +700   | +23.7        | +477                 | +15.9        | 4 778         | +971   | +25.5        | +649                 | +16.8        | -1 121        |
| Frankreich                       | 1 288         | +26  | +2.1         | -87                  | -6.7         | 1 260         | +230   | +22.3        | +164                 | +15.9        | +28           |
| Italien                          | 1 279         | +186   | +17.1        | +130                 | +12.0        | 1 575         | +67  | +4.4         | +0                   | +0.0         | -297          |
| Belgien                          | 603           | +111   | +22.6        | +69                  | +14.0        | 321           | +76  | +30.8        | +53                  | +21.2        | +282          |
| Österreich                       | 590           | +157   | +36.3        | +117                 | +26.2        | 799           | +280   | +53.9        | +237                 | +45.3        | -208          |
| Spanien                          | 484           | +26  | +5.7         | -4                   | -0.9         | 472           | +29  | +6.6         | +15                  | +3.4         | +13           |
| Niederlande                      | 417           | +42  | +11.2        | +6                   | +1.5         | 420           | +59  | +16.3        | +32                  | +8.8         | -3            |
| Portugal                         | 74            | +10  | +16.1        | +7                   | +10.5        | 76            | +1   | +1.7         | -2                   | -2.8         | -2            |
| Finnland                         | 63            | -3   | -4.9         | -5                   | -7.4         | 45            | -4   | -8.0         | -6                   | -13.4        | +18           |
| Griechenland                     | 61            | -11  | -15.8        | -11                  | -15.3        | 14            | +2   | +19.8        | +1                   | +7.6         | +47           |
| Irland                           | 55            | -22  | -29.0        | -24                  | -29.3        | 748           | +363   | +94.4        | +276                 | +70.0        | -693          |
| Slowakei                         | 45            | +1   | +2.9         | -0                   | -0.5         | 80            | +8   | +11.4        | +5                   | +7.0         | -35           |
| <b>Nicht Euro-Zone</b>           | <b>1 701</b>  | <b>+239</b>  | <b>+16.4</b> | <b>+106</b>          | <b>+7.0</b>  | <b>1 263</b>  | <b>+98</b>   | <b>+8.4</b>  | <b>-52</b>           | <b>-4.5</b>  | <b>+437</b>   |
| Vereinigtes Königreich           | 957           | +135   | +16.5        | +51                  | +5.9         | 494           | -35  | -6.6         | -40                  | -7.7         | +462          |
| Polen                            | 178           | +13  | +7.8         | +0                   | +0.0         | 176           | +35  | +24.5        | +30                  | +21.7        | +2            |
| Tschechische Republik            | 139           | +20  | +17.1        | +16                  | +13.1        | 221           | +45  | +25.7        | +35                  | +20.3        | -82           |
| Schweden                         | 120           | +0   | +0.3         | -8                   | -6.3         | 114           | +19  | +20.1        | +9                   | +9.2         | +6            |
| Dänemark                         | 92            | +30  | +49.0        | +23                  | +36.9        | 66            | -4   | -6.1         | -9                   | -12.4        | +26           |
| Ungarn                           | 83            | +11  | +14.9        | +5                   | +7.3         | 95            | +15  | +18.9        | +12                  | +15.5        | -12           |
| Rumänien                         | 81            | +30  | +58.2        | +25                  | +48.7        | 55            | +12  | +29.3        | +9                   | +22.6        | +25           |
| <b>Andere europäische Länder</b> |               |  |              |                      |              |               |  |              |                      |              |               |
| Türkei                           | 154           | +13  | +9.3         | +8                   | +5.8         | 128           | +20  | +18.6        | +12                  | +11.1        | +25           |
| Russland                         | 149           | -38  | -20.2        | -45                  | -24.0        | 19            | -3   | -13.6        | -6                   | -24.4        | +131          |
| Norwegen                         | 52            | +4   | +8.3         | -1                   | -2.1         | 25            | +4   | +17.3        | +2                   | +8.2         | +27           |
| <b>Asien</b>                     | <b>4 286</b>  | <b>+746</b>  | <b>+21.1</b> | <b>+564</b>          | <b>+15.7</b> | <b>2 461</b>  | <b>+221</b>  | <b>+9.9</b>  | <b>+68</b>           | <b>+3.0</b>  | <b>+1 825</b> |
| <b>Mittlerer Osten</b>           | <b>676</b>    | <b>-22</b>   | <b>-3.1</b>  | <b>-43</b>           | <b>-6.1</b>  | <b>240</b>    | <b>+91</b>   | <b>+60.5</b> | <b>+72</b>           | <b>+46.0</b> | <b>+435</b>   |
| Arabische Emirate                | 207           | -5   | -2.2         | -10                  | -4.6         | 156           | +59  | +60.3        | +61                  | +60.8        | +50           |
| Saudi-Arabien                    | 145           | -22  | -13.1        | -26                  | -15.3        | 36            | +30  | +499.2       | +31                  | +485.9       | +109          |
| Israel                           | 81            | +16  | +25.3        | +16                  | +25.9        | 19            | +0   | +0.4         | -0                   | -0.4         | +62           |
| Katar                            | 28            | -10  | -27.4        | -14                  | -35.3        | 2             | -0   | -2.3         | -2                   | -55.3        | +26           |
| <b>Andere asiatische Länder</b>  |               |  |              |                      |              |               |  |              |                      |              |               |
| China                            | 1 165         | +343   | +41.8        | +324                 | +38.1        | 1 025         | +95  | +10.2        | +15                  | +1.6         | +139          |
| Japan                            | 687           | +194   | +39.3        | +161                 | +32.2        | 249           | +29  | +13.3        | +14                  | +6.1         | +438          |
| Hongkong                         | 549           | +84  | +18.1        | +49                  | +10.3        | 82            | +23  | +38.7        | +20                  | +32.7        | +467          |
| Singapur                         | 320           | +110   | +52.6        | +105                 | +50.6        | 120           | -74  | -38.2        | -78                  | -40.3        | +200          |
| Südkorea                         | 270           | +50  | +23.0        | +50                  | +22.5        | 56            | -18  | -24.0        | -20                  | -27.4        | +215          |
| Taiwan                           | 144           | +11  | +8.5         | +2                   | +1.2         | 134           | +31  | +29.7        | +23                  | +22.3        | +10           |
| Indien                           | 133           | -0   | -0.3         | -10                  | -7.2         | 135           | +34  | +34.3        | +25                  | +23.9        | -2            |
| Thailand                         | 84            | -35  | -29.4        | -41                  | -33.8        | 78            | +6   | +7.9         | +3                   | +4.8         | +6            |
| Malaysia                         | 55            | -11  | -17.2        | -9                   | -14.2        | 44            | +0   | +0.6         | -4                   | -8.6         | +11           |
| Vietnam                          | 43            | +4   | +11.0        | -0                   | -1.2         | 123           | -47  | -27.6        | -56                  | -32.4        | -80           |
| Indonesien                       | 39            | +7   | +23.9        | +7                   | +23.7        | 38            | +13  | +51.0        | +12                  | +47.4        | +0            |
| <b>Nordamerika</b>               | <b>3 320</b>  | <b>+34</b>   | <b>+1.0</b>  | <b>-174</b>          | <b>-5.2</b>  | <b>1 156</b>  | <b>-171</b>  | <b>-12.9</b> | <b>-263</b>          | <b>-19.5</b> | <b>+2 164</b> |
| USA                              | 3 045         | +96  | +3.2         | -137                 | -4.6         | 991           | -289   | -22.6        | -371                 | -28.4        | +2 054        |
| Kanada                           | 275           | -62  | -18.3        | -47                  | -14.3        | 165           | +118   | +250.0       | +106                 | +225.0       | +110          |
| <b>Lateinamerika</b>             | <b>560</b>    | <b>+21</b>   | <b>+3.8</b>  | <b>-20</b>           | <b>-3.6</b>  | <b>200</b>    | <b>+8</b>  | <b>+4.1</b>  | <b>+2</b>            | <b>+0.8</b>  | <b>+360</b>   |
| Brasilien                        | 206           | +9   | +4.4         | -5                   | -2.3         | 47            | -10  | -18.1        | -11                  | -20.4        | +159          |
| Mexiko                           | 115           | +15  | +15.5        | +2                   | +2.2         | 88            | +7   | +8.8         | +9                   | +10.7        | +27           |
| Argentinien                      | 79            | +19  | +32.0        | +14                  | +23.1        | 6             | +1   | +15.5        | +0                   | +6.8         | +73           |
| <b>Afrika</b>                    | <b>340</b>    | <b>+66</b>   | <b>+24.2</b> | <b>+47</b>           | <b>+17.0</b> | <b>156</b>    | <b>+51</b>   | <b>+48.6</b> | <b>+45</b>           | <b>+43.5</b> | <b>+184</b>   |
| Südafrika                        | 69            | +12  | +21.0        | +5                   | +9.0         | 23            | -1   | -2.2         | -4                   | -14.9        | +46           |
| Ägypten                          | 61            | -14  | -19.1        | -22                  | -27.6        | 6             | -1   | -10.7        | -1                   | -15.5        | +55           |
| Nigeria                          | 12            | -1   | -9.5         | -2                   | -14.0        | 45            | +25  | +131.8       | +22                  | +124.0       | -33           |
| <b>Ozeanien</b>                  | <b>200</b>    | <b>+3</b>  | <b>+1.7</b>  | <b>-5</b>            | <b>-2.6</b>  | <b>33</b>     | <b>+6</b>  | <b>+21.5</b> | <b>+4</b>            | <b>+16.8</b> | <b>+167</b>   |
| Australien                       | 178           | -1   | -0.5         | -6                   | -3.4         | 19            | +4   | +22.5        | +3                   | +21.0        | +159          |