

Dipartimento federale dell'ambiente, dei trasporti,
dell'energia e delle comunicazioni DATEC

Ufficio federale delle strade USTRA
Centrale nazionale di gestione del traffico VMZ-CH





Comunicato stampa

Data Maggio 2017

Previsioni del traffico per l'Ascensione, Pentecoste e Corpus Domini 2017 (01.05. – 18.06.2017)

Giorni con maggiore flusso della circolazione

Maggio	Giugno
lun 1	gio 1
mar 2	ven 2 S
mer 3	sab 3 S/N
gio 4	dom 4 S/N
ven 5 S	lun 5 S/N
sab 6 S/N	mar 6 S/N
dom 7 N	mer 7
lun 8	gio 8
mar 9	ven 9 S/N
mer 10	sab 10 S/N
gio 11	dom 11 N
ven 12 S	lun 12
sab 13 S	mar 13
dom 14 S/N	mer 14
lun 15	gio 15 S
mar 16	ven 16 S/N
mer 17	sab 17 S/N
gio 18	dom 18 S/N
ven 19 S	lun 19
sab 20 S	mar 20
dom 21 S/N	mer 21
lun 22	gio 22
mar 23	ven 23 S
mer 24 S	sab 24 S/N
gio 25 S	dom 25 N
ven 26 S	lun 26
sab 27 S/N	mar 27
dom 28 N	mer 28
lun 29 N	gio 29
mar 30	ven 30 S
mer 31	

	Flusso del traffico molto forte
	Flusso del traffico forte
	Flusso del traffico sostenuto
	Flusso del traffico normale
S	Direzione sud
N	Direzione nord
S/N	Entrambe le direzioni

Galleria del San Gottardo

Nei giorni caratterizzati da un flusso del traffico molto forte, le code al portale della galleria del San Gottardo possono durare fino a tarda notte.