



# Medienmitteilung

Datum 27. April 2017

Schweizerischer Aussenhandel

## 1. Quartal 2017: Exporte steigen, Importe stagnieren

Von Januar bis März 2017 nahmen die Exporte arbeitstagbereinigt um 2,4 % zu (real: - 0,1 %), wogegen die Importe stagnierten (real: - 4,2 %). Für das Exportwachstum massgebend war die chemisch-pharmazeutische Sparte: ohne diese hätte ein Minus von 2,5 % resultiert. Die Handelsbilanz schloss mit einem neuen Rekordüberschuss von 10,8 Mrd. Fr.

### In Kürze

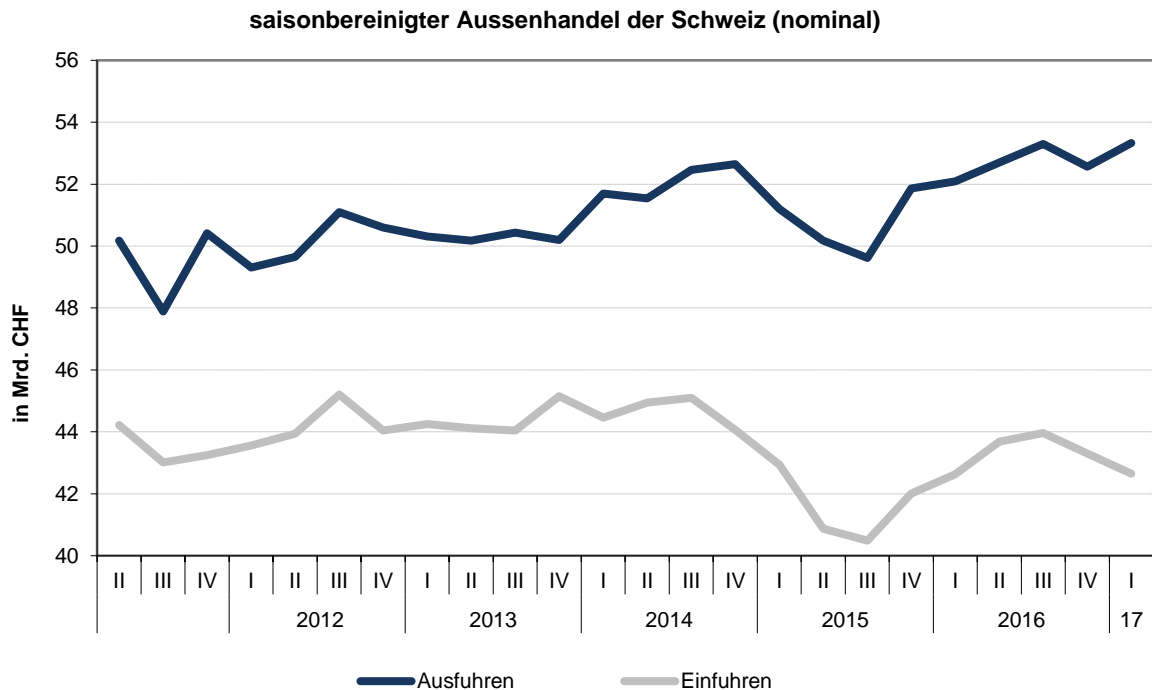
- ▲ Exporte: Chemie-Pharma erzielt innert Jahresfrist 2 Mrd. Fr. mehr Umsatz
- ▲ Metallausfuhren auf höchstem Stand seit Mitte 2011
- ▼ Aussenhandel mit Flugzeugen flaut im 1. Quartal 2017 kräftig ab
- ▼ Exporte in den Mittleren Osten sinken deutlich

### Aussenhandel der Schweiz

|                |                        | Veränderung in Mrd. CHF und in % gegenüber: |             |             |             |                 |             |  |
|----------------|------------------------|---|-------------|-------------|-------------|-----------------|-------------|--|
|                |                        | Vorjahresquartal                            |             |             |             | Vorquartal      |             |  |
|                |                        | arbeitstagbereinigt                         |             |             |             | saisonbereinigt |             |  |
|                |                        | Mrd. CHF                                    | Mrd. CHF    | nominal     | real        | nominal         | real        |  |
| <b>AUSFUHR</b> | 1. Quartal 2016        | 52.8  | +1.1        | +2.1        | -1.3        | +0.4            | -1.5        |  |
|                | 2. Quartal 2016        | 53.9  | +2.3        | +4.5        | -2.6        | +1.2            | -0.3        |  |
|                | 3. Quartal 2016        | 51.3  | +3.8        | +8.0        | +2.2        | +1.1            | +0.6        |  |
|                | 4. Quartal 2016        | 52.6  | +0.5        | +1.0        | -1.7        | -1.4            | -0.3        |  |
|                | <b>1. Quartal 2017</b> | <b>54.1</b>                                 | <b>+1.3</b> | <b>+2.4</b> | <b>-0.1</b> | <b>+1.5</b>     | <b>-0.0</b> |  |
| <b>EINFUHR</b> | 1. Quartal 2016        | 43.3  | -0.3        | -0.7        | -0.9        | +1.5            | +0.2        |  |
|                | 2. Quartal 2016        | 44.6  | +2.8        | +6.6        | +1.0        | +2.5            | -0.8        |  |
|                | 3. Quartal 2016        | 41.6  | +3.2        | +8.4        | +5.8        | +0.6            | +3.0        |  |
|                | 4. Quartal 2016        | 44.1  | +1.4        | +3.4        | +0.5        | -1.5            | -2.2        |  |
|                | <b>1. Quartal 2017</b> | <b>43.3</b>                                 | <b>+0.0</b> | <b>+0.1</b> | <b>-4.2</b> | <b>-1.5</b>     | <b>-4.3</b> |  |
| <b>SALDO</b>   | 1. Quartal 2016        | 9.6   | +1.4        |             |             |                 |             |  |
|                | 2. Quartal 2016        | 9.3   | -0.5        |             |             |                 |             |  |
|                | 3. Quartal 2016        | 9.7   | +0.6        |             |             |                 |             |  |
|                | 4. Quartal 2016        | 8.5   | -0.9        |             |             |                 |             |  |
|                | <b>1. Quartal 2017</b> | <b>10.8</b>                                 | <b>+1.2</b> |             |             |                 |             |  |

## Gesamtentwicklung

Die **Exporte** wuchsen im 1. Quartal arbeitstagbereinigt um 2,4 %, während sie real auf dem Niveau des Vorjahres verblieben. Auch bezogen auf das Schlussquartal 2016 (saisonbereinigt) resultierte eine Steigerung um 1,5 % (real: - 0,0 %). Insgesamt tendiert damit die Exportentwicklung seit dem Tiefstand im 3. Quartal 2015 aufwärts. Die **Importe** verharrten arbeitstagbereinigt auf dem Vorjahreswert, real sanken sie indes um 4,2 %. Zum 4. Quartal 2016 gingen sie saisonbereinigt um 1,5 % zurück (real: - 4,3 %), wodurch sich der seit letztem Herbst registrierte Rückgang bestätigte.

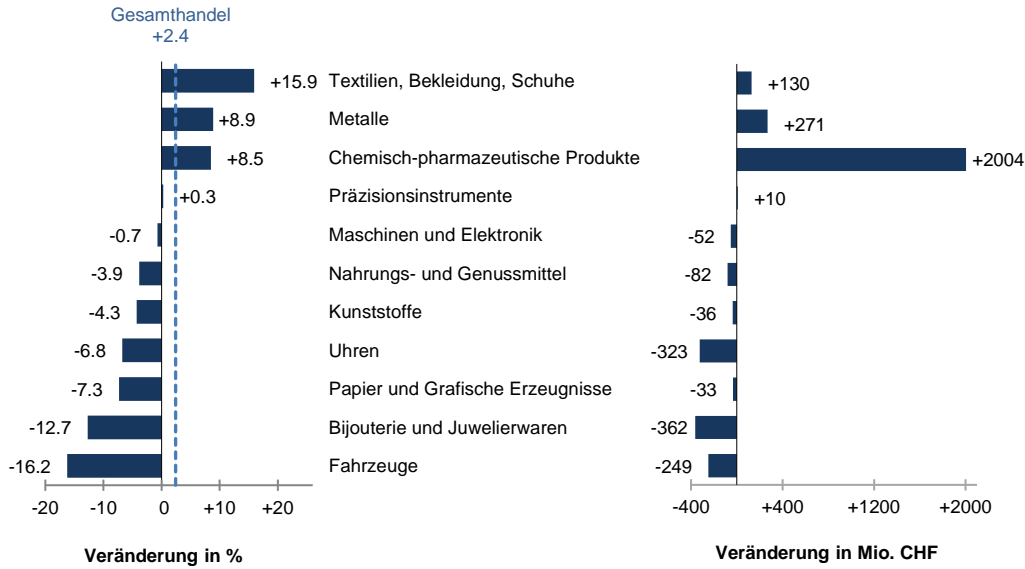


## Exporte: Wachstumsstützen Deutschland, China und die USA

Drei Warengruppen verzeichneten einen Exportanstieg, wobei sich allein die Mehrlieferungen von **Chemisch-Pharmazeutischen Produkten** auf + 2,0 Mrd. Fr. beliefen. Derweil stagnierten bzw. sanken die Ausfuhren der übrigen Sparten.

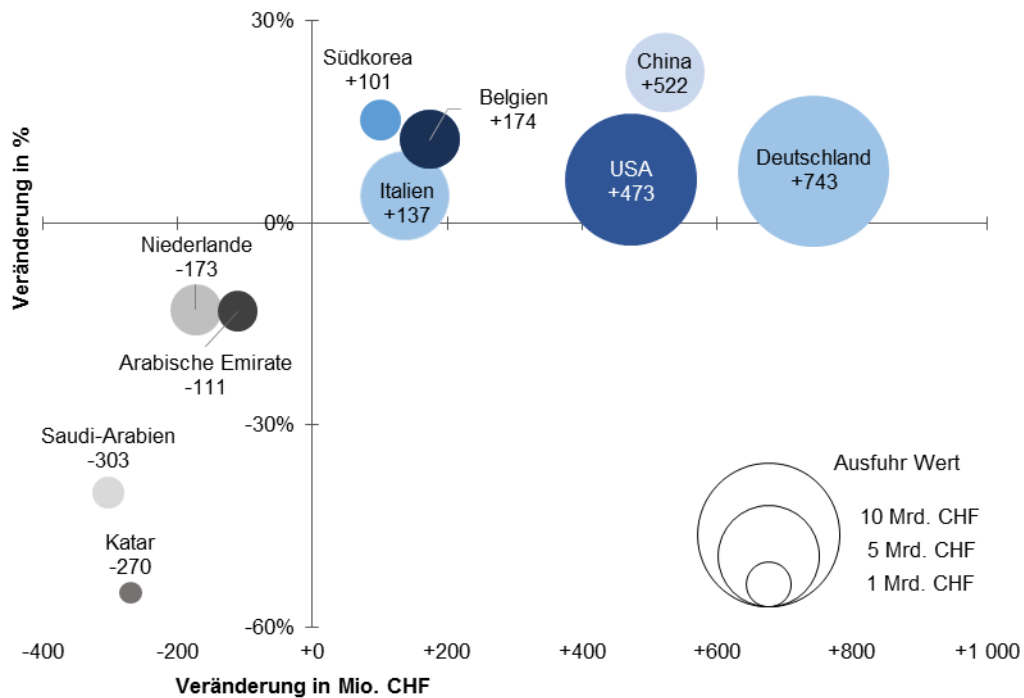
Das Plus im Segment **Textilien, Bekleidung und Schuhe** kam durch Rücksendungen zustande. Um 9 % wuchsen die Ausfuhren von **Metallen**. Im **Pharma-Bereich** stieg der Versand von immunologischen Produkten um 1,0 Mrd. Fr. und jener von Medikamenten um 739 Mio. Fr. Die Exporte von **Maschinen und Elektronik** lagen nur knapp unter dem Niveau des Vorjahres. Während die Ausfuhren von Maschinen insgesamt um 3 % sanken, erhöhten sich die Lieferungen der Elektro- und Elektroniksparte (+ 3 %). Deutlich fiel der Rückgang bei den **Uhren** (- 323 Mio. Fr.), **Bijouterie und Juwelierwaren** (- 362 Mio. Fr.) sowie den **Fahrzeugen** (- 249 Mio. Fr.) aus.

### Ausfuhren nach Warengruppen arbeitstagsbereinigte Veränderung (nominal) gegenüber 1. Quartal 2016



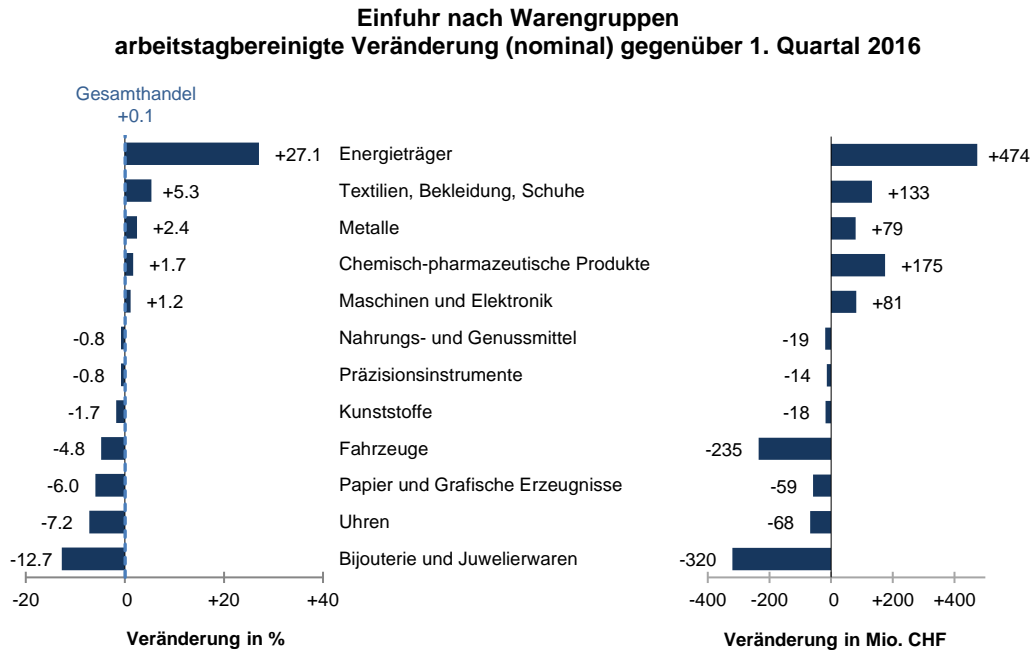
Geografisch fokussierte sich das Wachstum auf **Nordamerika** (+ 6 %) und **Europa** (+ 3 %), derweil der Versand nach **Asien** insgesamt stagnierte. Auf Stufe Land lieferten Deutschland (+ 743 Mio. Fr.), China (+ 522 Mio. Fr.) und die USA (+ 473 Mio. Fr.) die höchsten Wachstumsbeiträge. Bei allen drei spielten die Lieferungen von chemisch-pharmazeutischen Produkten eine gewichtige Rolle. Demgegenüber verringerten sich die Ausfuhren nach Saudi-Arabien (- 303 Mio. Fr.) und Katar (- 270 Mio. Fr.) namhaft, bedingt durch gesunkene Exporte von Flugzeugen sowie Bijouterie und Juwelierwaren.

### Ausfuhren nach Ländern arbeitstagsbereinigte Veränderung (nominal) gegenüber 1. Quartal 2016



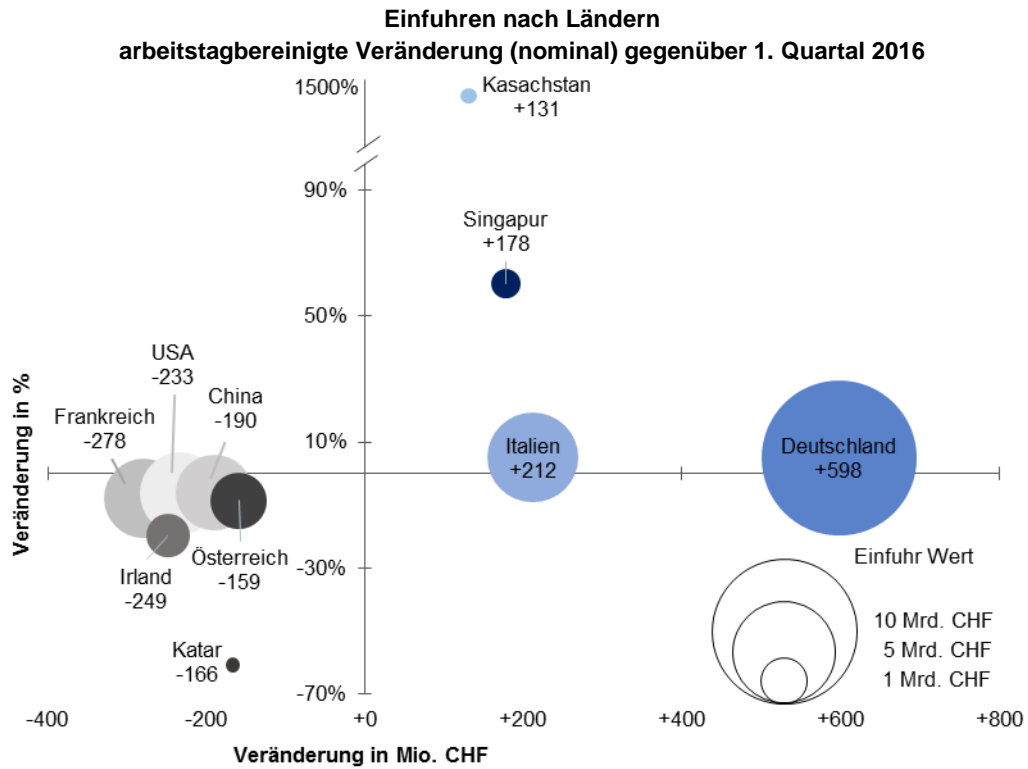
## Importe: 7 von 12 Warengruppen im Minus

In den ersten drei Monaten 2017 stagnierten die Importe arbeitstagbereinigt. Allerdings zeigte sich zwischen den Sparten eine grosse Spannweite, die von + 27 % bei den **Energieträgern** (+ 474 Mio. Fr.; real: - 3 %) hin zu - 13 % bei den **Bijouterie und Juwelierwaren** (- 320 Mio. Fr.; real: - 20 %) reichte.



Auf der Plusseite fallen die Mehrimporte von **Chemisch-Pharmazeutischen Produkten** sowie von **Textilien, Bekleidung und Schuhen** auf. Bei Ersteren legte die Einfuhr von immunologischen Produkten um 524 Mio. Fr. und jene von Medikamenten um 462 Mio. Fr. zu. Gleichzeitig sanken aber die Bezüge von pharmazeutischen Wirkstoffen um eine halbe Milliarde Franken. Um 1 % erhöhten sich die Importe von **Maschinen und Elektronik**. In der Sparte **Fahrzeuge** zogen die verringerten Flugzeugeinfuhren (- 543 Mio. Fr.) das Gruppenergebnis ins Minus; die Personenautoimporte stiegen derweil um 3 % (stückmässig: + 2 %).

Während die Bezüge aus **Europa** (EU: + 1 %) und **Asien** stagnierten, verminderten sich jene aus **Nordamerika** (- 3 %; USA; Flugzeuge) bzw. aus **Lateinamerika** (- 6 %). In Europa standen den beachtlichen Mehrimporten aus Deutschland (+ 598 Mio. Fr.) und Italien gesunkene Zufuhren aus Frankreich, Irland (Pharma) und Österreich gegenüber. Bei Asien legten die Importe aus Singapur und Kasachstan (Erdöl) nahmhaft zu, derweil jene aus China und Katar (Bijouterie) merklich sanken.



### März 2017: schwächster Monat im 1. Quartal

Im Monat März stagnierten die Exporte arbeitstagsbereinigt. Dabei fiel das deutliche Plus bei den Metallen auf (+ 10 %), aber auch die um die Hälfte gesunkenen Flugzeugausfuhren. Die Importe verringerten sich um 5 % (real: - 7 %). Für das Minus zeigten sich die Bijouterie und Juwelierwaren (- 16 %), die Fahrzeuge (Flugzeuge: - 78 %) sowie die chemisch-pharmazeutischen Produkte (- 9 %) verantwortlich. Die Handelsbilanz schloss mit einem Überschuss von 2,8 Mrd. Fr.

### Aussenhandel der Schweiz

|                |                  | Veränderung in Mrd. CHF und in % gegenüber: |             |                 |             |             |             |
|----------------|------------------|---|-------------|-----------------|-------------|-------------|-------------|
|                |                  | Vorjahresmonat                              |             |                 |             | Vormonat    |             |
|                |                  | arbeitstagsbereinigt                        |             | saisonbereinigt |             |             |             |
|                |                  | Mrd. CHF                                    | Mrd. CHF    | nominal         | real        | nominal     | real        |
| <b>AUSFUHR</b> | Dezember 2016    | 16.6  | +1.1        | +7.2            | +6.2        | +9.3        | +9.4        |
|                | Januar 2017      | 18.2  | +1.0        | +6.0            | +2.1        | -0.5        | -4.1        |
|                | Februar 2017     | 18.0  | +0.3        | +1.7            | -1.7        | -1.8        | -1.5        |
|                | <b>März 2017</b> | <b>17.9</b>                                 | <b>-0.0</b> | <b>-0.2</b>     | <b>-0.4</b> | <b>-0.8</b> | <b>+2.5</b> |
| <b>EINFUHR</b> | Dezember 2016    | 13.9  | +0.8        | +6.3            | +2.1        | +0.4        | -1.7        |
|                | Januar 2017      | 13.5  | -0.1        | -0.5            | -5.5        | -2.0        | -3.8        |
|                | Februar 2017     | 14.7  | +0.9        | +6.2            | -0.2        | +2.7        | +2.7        |
|                | <b>März 2017</b> | <b>15.1</b>                                 | <b>-0.8</b> | <b>-4.8</b>     | <b>-7.0</b> | <b>-2.0</b> | <b>-1.4</b> |
| <b>SALDO</b>   | Dezember 2016    | 2.7   | +0.3        |                 |             |             |             |
|                | Januar 2017      | 4.8   | +1.1        |                 |             |             |             |
|                | Februar 2017     | 3.3   | -0.6        |                 |             |             |             |
|                | <b>März 2017</b> | <b>2.8</b>                                  | <b>0.7</b>  |                 |             |             |             |

**Adresse für Rückfragen:** Matthias Pfammatter, Sektion Diffusion und Analysen EZV  
+41 58 462 75 90 / +41 58 462 66 10  
[ozd.ahst.diffusion@ezv.admin.ch](mailto:ozd.ahst.diffusion@ezv.admin.ch)

**Hinweise:**

Diese Medienmitteilung basiert – sofern nicht anders erwähnt – auf den arbeitstagbereinigten Aussenhandels-  
ergebnissen. Text, Tabellen und Grafiken beziehen sich dabei auf die provisorischen Daten aus konjunktureller  
Sicht (Total 1), d.h. **ohne** den Handel mit Gold, übrigen Edelmetallen, Edel- und Schmucksteinen sowie  
Kunstgegenständen und Antiquitäten.

Weitere Aussenhandelsergebnisse finden Sie online auf unserer Datenbank: [www.swiss-impex.admin.ch](http://www.swiss-impex.admin.ch).

Die Medienmitteilung über den schweizerischen Aussenhandel im **April 2017** ist für Dienstag, **23. Mai 2017**  
vorgesehen ([Erscheinungsdaten im Überblick](#)).

|                             |  |
|-----------------------------|--|
| <b>nominal:</b>             | erhobener Warenwert oder dessen Veränderung  |
| <b>real:</b>                | preisbereinigter Warenwert oder dessen Veränderung (auf Basis der Mittelwerte)   |
| <b>original:</b>            | beobachtete Veränderung (Vergleich gegenüber Vorjahresmonat oder -quartal)   |
| <b>arbeitstagbereinigt:</b> | Veränderung bei gleicher Anzahl Arbeitstage (Vergleich gegenüber Vorjahresmonat<br>oder -quartal) <a href="#">Liste der Arbeitstage</a>                  |
| <b>saisonbereinigt:</b>     | Veränderung bei gleicher Anzahl Arbeitstage unter Ausschluss der saisonbedingten<br>zyklischen Schwankungen (Vergleich gegenüber Vormonat oder -quartal) |
| <b>Warengruppen</b>         | Gliederung nach der Nomenklatur " <a href="#">Warenart</a> "   |

## Ausfuhren der Schweiz im 1. Quartal 2017

Beilage I

| Warengruppen  | Mio. CHF      | Veränderung gegenüber 1. Quartal 2016<br>in Mio. CHF bzw. in % |              |              |                      |              |             |
|---|---------------|--|--------------|--------------|----------------------|--------------|-------------|
|   |               | original   |              |              | arbeitstagsbereinigt |              |             |
|   |               | Mio. CHF   | nominal      | real         | Mio. CHF             | nominal      | real        |
| <b>Total</b>  | <b>54 963</b> | <b>+3 369</b>  | <b>+6.5</b>  | <b>+4.0</b>  | <b>+1 273</b>        | <b>+2.4</b>  | <b>-0.1</b> |
| <b>Chemisch-pharmazeutische Produkte</b>              | <b>25 966</b> | <b>+2 962</b>  | <b>+12.9</b> | <b>+4.9</b>  | <b>+2 004</b>        | <b>+8.5</b>  | <b>+0.8</b> |
| Pharmazeutika, Vitamine, Diagnostika                  | 22 145        | +2 833   | +14.7        | +5.2         | +2 020               | +10.2        | +1.1        |
| Medikamente   | 10 460        | +1 128   | +12.1        |              | +739                 | +7.7         |             |
| Immunologische Produkte                               | 7 463         | +1 278   | +20.7        |              | +1 012               | +16.0        |             |
| Pharmazeutische Wirkstoffe                            | 3 953         | +435   | +12.4        |              | +287                 | +7.9         |             |
| Roh- und Grundstoffe                                  | 1 043         | +32  | +3.2         | +12.9        | -8                   | -0.8         | +8.5        |
| Agrochemische Erzeugnisse                             | 564           | -168   | -22.9        | -23.4        | -192                 | -25.6        | -26.1       |
| Ungeformte Kunststoffe                                | 485           | +16  | +3.4         | +1.0         | -2                   | -0.5         | -2.9        |
| Farbkörper  | 450           | +107   | +31.0        | +22.8        | +92                  | +26.0        | +18.1       |
| Ätherische Öle, Riech- und Aromastoffe                | 447           | +31  | +7.5         | +7.7         | +14                  | +3.4         | +3.6        |
| <b>Maschinen und Elektronik</b>                       | <b>7 619</b>  | <b>+245</b>  | <b>+3.3</b>  | <b>+4.5</b>  | <b>-52</b>           | <b>-0.7</b>  | <b>+0.4</b> |
| <b>Maschinen</b>                                      | <b>4 920</b>  | <b>+59</b>   | <b>+1.2</b>  |              | <b>-136</b>          | <b>-2.7</b>  |             |
| Werkzeugmaschinen                                     | 1 688         | +50  | +3.1         |              | -15                  | -0.9         |             |
| Werkzeugmaschinen zur Metallbearbeitung               | 862           | +37  | +4.5         | +6.5         | +3                   | +0.4         | +2.4        |
| Nichtelektrische Kraftmaschinen                       | 596           | -7   | -1.1         | -3.6         | -31                  | -5.0         | -7.4        |
| Pumpen, Kompressoren usw.                             | 528           | +26  | +5.3         | +1.2         | +6                   | +1.2         | -2.7        |
| Maschinen für die Grafische- und Papierindustrie      | 287           | -3   | -1.0         | -7.3         | -15                  | -4.9         | -11.0       |
| Wärme- und Kältetechnik                               | 277           | -4   | -1.5         | -3.0         | -15                  | -5.4         | -6.8        |
| Textilmaschinen                                       | 212           | +10  | +4.9         | +7.7         | +2                   | +0.8         | +3.5        |
| <b>Geräte der Elektroindustrie und der Elektronik</b> | <b>2 699</b>  | <b>+186</b>  | <b>+7.4</b>  | <b>+7.8</b>  | <b>+84</b>           | <b>+3.3</b>  | <b>+3.7</b> |
| Elektrische, elektronische Artikel                    | 1 861         | +165   | +9.7         | +9.1         | +96                  | +5.5         | +4.9        |
| Stromerzeugung, Elektromotoren                        | 631           | -1   | -0.1         | +2.2         | -25                  | -3.9         | -1.7        |
| <b>Uhren</b>  | <b>4 518</b>  | <b>-140</b>  | <b>-3.0</b>  | <b>-5.5</b>  | <b>-323</b>          | <b>-6.8</b>  | <b>-9.1</b> |
| Kleinuhren, mechanisch / automatisch                  | 3 532         | -27  | -0.8         | -4.7         | -168                 | -4.6         | -8.4        |
| Kleinuhren, elektrisch                                | 738           | -89  | -10.8        | -9.8         | -121                 | -14.3        | -13.3       |
| Uhrenbestandteile                                     | 227           | -23  | -9.4         | -3.5         | -33                  | -12.8        | -7.2        |
| <b>Präzisionsinstrumente</b>                          | <b>3 863</b>  | <b>+159</b>  | <b>+4.3</b>  | <b>-2.0</b>  | <b>+10</b>           | <b>+0.3</b>  | <b>-5.8</b> |
| Medizinische Instrumente und Apparate                 | 2 537         | +39  | +1.6         | -7.2         | -59                  | -2.3         | -10.7       |
| Mechanische Mess-, Prüf- und Regelapparate            | 963           | +98  | +11.3        | +7.7         | +61                  | +6.9         | +3.5        |
| <b>Metalle</b>  | <b>3 374</b>  | <b>+394</b>  | <b>+13.2</b> | <b>+13.3</b> | <b>+271</b>          | <b>+8.9</b>  | <b>+8.9</b> |
| Maschinenelemente aus Metall                          | 788           | +139   | +21.4        | +22.1        | +111                 | +16.7        | +17.4       |
| Werkzeuge und Formbau                                 | 571           | +46  | +8.8         | +15.2        | +25                  | +4.6         | +10.8       |
| Aluminium   | 449           | +49  | +12.2        | +13.2        | +33                  | +7.9         | +8.8        |
| Eisen und Stahl                                       | 301           | +55  | +22.5        | +8.2         | +45                  | +17.9        | +4.1        |
| <b>Bijouterie und Juwelierwaren</b>                   | <b>2 526</b>  | <b>-256</b>  | <b>-9.2</b>  | <b>+14.4</b> | <b>-362</b>          | <b>-12.7</b> | <b>+9.9</b> |
| <b>Nahrungs- und Genussmittel</b>                     | <b>2 070</b>  | <b>+0</b>  | <b>+0.0</b>  | <b>-0.2</b>  | <b>-82</b>           | <b>-3.9</b>  | <b>-4.1</b> |
| Kaffee  | 550           | +33  | +6.4         |              | +12                  | +2.3         |             |
| Getränke  | 528           | -17  | -3.2         | -4.7         | -38                  | -6.8         | -8.3        |
| Schokolade  | 197           | +11  | +5.9         |              | +3                   | +1.6         |             |
| Käse  | 131           | -8   | -5.8         |              | -14                  | -9.5         |             |
| <b>Fahrzeuge</b>                                      | <b>1 306</b>  | <b>-195</b>  | <b>-13.0</b> | <b>+4.7</b>  | <b>-249</b>          | <b>-16.2</b> | <b>+0.9</b> |
| Luft- und Raumfahrt                                   | 430           | -271   | -38.7        | +5.7         | -292                 | -40.8        | +2.0        |
| Ersatzteile für Strassenfahrzeuge                     | 352           | +14  | +4.3         | +4.4         | +1                   | +0.3         | +0.4        |
| Schienenfahrzeuge                                     | 254           | +30  | +13.6        | +4.4         | +21                  | +9.3         | +0.4        |
| <b>Textilien, Bekleidung, Schuhe</b>                  | <b>962</b>    | <b>+164</b>  | <b>+20.6</b> | <b>+9.1</b>  | <b>+130</b>          | <b>+15.9</b> | <b>+4.9</b> |
| <b>Kunststoffe</b>                                    | <b>827</b>    | <b>-4</b>  | <b>-0.5</b>  | <b>+0.3</b>  | <b>-36</b>           | <b>-4.3</b>  | <b>-3.5</b> |
| <b>Papier und Grafische Erzeugnisse</b>               | <b>430</b>    | <b>-16</b>   | <b>-3.6</b>  | <b>-2.7</b>  | <b>-33</b>           | <b>-7.3</b>  | <b>-6.4</b> |

## Ausfuhren der Schweiz im März 2017

Beilage Ia

| Warengruppen  | Mio. CHF      | Veränderung gegenüber März 2016<br>in Mio. CHF bzw. in % |              |              |                     |              |              |
|---|---------------|--|--------------|--------------|---------------------|--------------|--------------|
|   |               | original   |              |              | arbeitstagbereinigt |              |              |
|   |               | Mio. CHF   | nominal      | real         | Mio. CHF            | nominal      | real         |
| <b>Total</b>  | <b>19 596</b> | <b>+1 807</b>  | <b>+10.2</b> | <b>+9.9</b>  | <b>-32</b>          | <b>-0.2</b>  | <b>-0.4</b>  |
| <b>Chemisch-pharmazeutische Produkte</b>              | <b>8 795</b>  | <b>+957</b>  | <b>+12.2</b> | <b>+9.0</b>  | <b>+132</b>         | <b>+1.7</b>  | <b>-1.2</b>  |
| Pharmazeutika, Vitamine, Diagnostika                  | 7 421         | +799   | +12.1        | +8.4         | +102                | +1.5         | -1.8         |
| Medikamente   | 3 411         | +264   | +8.4         |              | -57                 | -1.8         |              |
| Immunologische Produkte                               | 2 602         | +508   | +24.2        |              | +266                | +12.6        |              |
| Pharmazeutische Wirkstoffe                            | 1 308         | +31  | +2.4         |              | -93                 | -7.2         |              |
| Roh- und Grundstoffe                                  | 377           | +73  | +24.1        | +32.2        | +38                 | +12.4        | +19.6        |
| Agrochemische Erzeugnisse                             | 194           | -40  | -17.1        | -17.4        | -58                 | -24.5        | -24.8        |
| Farbkörper  | 173           | +54  | +45.0        | +39.3        | +38                 | +31.3        | +26.2        |
| Ungeformte Kunststoffe                                | 172           | +8   | +5.0         | +3.0         | -8                  | -4.8         | -6.6         |
| Ätherische Öle, Riech- und Aromastoffe                | 156           | +9   | +6.3         | +6.6         | -5                  | -3.6         | -3.3         |
| <b>Maschinen und Elektronik</b>                       | <b>2 985</b>  | <b>+178</b>  | <b>+6.4</b>  | <b>+8.3</b>  | <b>-105</b>         | <b>-3.7</b>  | <b>-2.0</b>  |
| <b>Maschinen</b>                                      | <b>1 936</b>  | <b>+41</b>   | <b>+2.1</b>  |              | <b>-144</b>         | <b>-7.6</b>  |              |
| Werkzeugmaschinen                                     | 671           | +39  | +6.3         |              | -24                 | -3.8         |              |
| Werkzeugmaschinen zur Metallbearbeitung               | 349           | +27  | +8.3         | +12.3        | -6                  | -2.0         | +1.7         |
| Nichtelektrische Kraftmaschinen                       | 267           | -31  | -10.5        | -15.4        | -58                 | -19.3        | -23.7        |
| Pumpen, Kompressoren usw.                             | 196           | +7   | +3.9         | +2.7         | -11                 | -5.9         | -7.0         |
| Maschinen für die Grafische- und Papierindustrie      | 111           | +13  | +13.5        | +11.6        | +3                  | +2.7         | +1.0         |
| Wärme- und Kältetechnik                               | 105           | -0   | -0.2         | +2.7         | -10                 | -9.7         | -7.0         |
| Textilmaschinen                                       | 76            | -1   | -0.7         | +9.7         | -8                  | -10.2        | -0.8         |
| <b>Geräte der Elektroindustrie und der Elektronik</b> | <b>1 049</b>  | <b>+138</b>  | <b>+15.1</b> | <b>+14.9</b> | <b>+39</b>          | <b>+4.3</b>  | <b>+4.1</b>  |
| Elektrische, elektronische Artikel                    | 721           | +86  | +13.5        | +13.0        | +18                 | +2.8         | +2.4         |
| Stromerzeugung, Elektromotoren                        | 233           | +20  | +9.6         | +11.9        | -1                  | -0.7         | +1.4         |
| <b>Uhren</b>  | <b>1 585</b>  | <b>+110</b>  | <b>+7.5</b>  | <b>+5.2</b>  | <b>-39</b>          | <b>-2.6</b>  | <b>-4.7</b>  |
| Kleinuhren, mechanisch / automatisch                  | 1 231         | +125   | +11.3        | +6.8         | +10                 | +0.9         | -3.2         |
| Kleinuhren, elektrisch                                | 262           | -11  | -3.9         | -1.2         | -36                 | -13.0        | -10.5        |
| Uhrenbestandteile                                     | 83            | -6   | -6.8         | +1.9         | -14                 | -15.5        | -7.6         |
| <b>Präzisionsinstrumente</b>                          | <b>1 465</b>  | <b>+173</b>  | <b>+13.4</b> | <b>+7.0</b>  | <b>+35</b>          | <b>+2.7</b>  | <b>-3.1</b>  |
| Medizinische Instrumente und Apparate                 | 963           | +105   | +12.2        | +2.1         | +15                 | +1.7         | -7.4         |
| Mechanische Mess-, Prüf- und Regelapparate            | 360           | +56  | +18.5        | +16.7        | +22                 | +7.2         | +5.6         |
| <b>Metalle</b>  | <b>1 280</b>  | <b>+229</b>  | <b>+21.8</b> | <b>+21.2</b> | <b>+110</b>         | <b>+10.4</b> | <b>+9.8</b>  |
| Maschinenelemente aus Metall                          | 293           | +64  | +28.1        | +28.2        | +37                 | +16.0        | +16.1        |
| Werkzeuge und Formbau                                 | 220           | +34  | +18.5        | +28.4        | +14                 | +7.4         | +16.3        |
| Aluminium   | 172           | +26  | +18.1        | +17.1        | +10                 | +7.0         | +6.1         |
| Eisen und Stahl                                       | 113           | +29  | +34.5        | +16.4        | +19                 | +22.0        | +5.6         |
| <b>Bijouterie und Juwelierwaren</b>                   | <b>936</b>    | <b>+44</b>   | <b>+4.9</b>  | <b>+36.3</b> | <b>-43</b>          | <b>-4.8</b>  | <b>+23.7</b> |
| <b>Nahrungs- und Genussmittel</b>                     | <b>743</b>    | <b>+8</b>  | <b>+1.1</b>  | <b>+1.0</b>  | <b>-62</b>          | <b>-8.3</b>  | <b>-8.5</b>  |
| Kaffee  | 212           | +23  | +12.1        |              | +3                  | +1.6         |              |
| Getränke  | 185           | -15  | -7.5         | -8.8         | -32                 | -15.9        | -17.1        |
| Schokolade  | 67            | +5   | +8.0         |              | -2                  | -2.4         |              |
| Käse  | 48            | -6   | -11.2        |              | -11                 | -19.6        |              |
| <b>Fahrzeuge</b>                                      | <b>449</b>    | <b>-57</b>   | <b>-11.2</b> | <b>+7.6</b>  | <b>-99</b>          | <b>-19.4</b> | <b>-2.3</b>  |
| Ersatzteile für Strassenfahrzeuge                     | 132           | +15  | +13.0        | +15.6        | +3                  | +2.4         | +4.8         |
| Luft- und Raumfahrt                                   | 122           | -110   | -47.5        | -10.1        | -121                | -52.2        | -18.0        |
| Schienenfahrzeuge                                     | 87            | +26  | +41.3        | +44.8        | +17                 | +28.0        | +31.2        |
| <b>Textilien, Bekleidung, Schuhe</b>                  | <b>359</b>    | <b>+89</b>   | <b>+32.9</b> | <b>+17.8</b> | <b>+56</b>          | <b>+20.4</b> | <b>+6.7</b>  |
| <b>Kunststoffe</b>                                    | <b>303</b>    | <b>+15</b>   | <b>+5.4</b>  | <b>+6.0</b>  | <b>-13</b>          | <b>-4.5</b>  | <b>-3.9</b>  |
| <b>Papier und Grafische Erzeugnisse</b>               | <b>157</b>    | <b>+6</b>  | <b>+4.0</b>  | <b>+3.5</b>  | <b>-9</b>           | <b>-5.8</b>  | <b>-6.2</b>  |



## Einfuhren der Schweiz im 1. Quartal 2017

Beilage II

| Warengruppen  | Mio. CHF      | Veränderung gegenüber 1. Quartal 2016<br>in Mio. CHF bzw. in % |              |              |                      |              |              |
|---|---------------|--|--------------|--------------|----------------------|--------------|--------------|
|   |               | original   |              |              | arbeitstagsbereinigt |              |              |
|   |               | Mio. CHF   | nominal      | real         | Mio. CHF             | nominal      | real         |
| <b>Total</b>  | <b>43 973</b> | <b>+1 731</b>  | <b>+4.1</b>  | <b>-0.4</b>  | <b>+24</b>           | <b>+0.1</b>  | <b>-4.2</b>  |
| <b>Chemisch-pharmazeutische Produkte</b>              | <b>10 634</b> | <b>+586</b>  | <b>+5.8</b>  | <b>-3.4</b>  | <b>+175</b>          | <b>+1.7</b>  | <b>-7.1</b>  |
| Pharmazeutika, Vitamine, Diagnostika                  | 7 881         | +770   | +10.8        | -2.0         | +471                 | +6.5         | -5.9         |
| Medikamente   | 4 551         | +628   | +16.0        |              | +462                 | +11.5        |              |
| Immunologische Produkte                               | 2 211         | +598   | +37.0        |              | +524                 | +31.7        |              |
| Pharmazeutische Wirkstoffe                            | 889           | -443   | -33.2        |              | -493                 | -36.0        |              |
| Roh- und Grundstoffe                                  | 1 050         | -167   | -13.7        | -13.4        | -211                 | -17.0        | -16.6        |
| Ungeformte Kunststoffe                                | 496           | -6   | -1.3         | -4.0         | -26                  | -5.0         | -7.7         |
| <b>Maschinen und Elektronik</b>                       | <b>7 226</b>  | <b>+359</b>  | <b>+5.2</b>  | <b>+5.3</b>  | <b>+81</b>           | <b>+1.2</b>  | <b>+1.2</b>  |
| <b>Maschinen</b>                                      | <b>4 615</b>  | <b>+228</b>  | <b>+5.2</b>  |              | <b>+51</b>           | <b>+1.1</b>  |              |
| Büromaschinen   | 950           | -19  | -1.9         | -5.3         | -56                  | -5.7         | -8.9         |
| Haushaltapparate (inkl. Unterhaltungselektronik)      | 626           | -0   | -0.1         | -0.2         | -25                  | -3.9         | -4.1         |
| Nichtelektrische Kraftmaschinen                       | 446           | +100   | +28.9        | +19.5        | +85                  | +23.9        | +14.9        |
| Wärme- und Kältetechnik                               | 328           | -10  | -3.0         | -2.9         | -24                  | -6.9         | -6.7         |
| <b>Geräte der Elektroindustrie und der Elektronik</b> | <b>2 611</b>  | <b>+131</b>  | <b>+5.3</b>  | <b>+6.2</b>  | <b>+31</b>           | <b>+1.2</b>  | <b>+2.1</b>  |
| Elektrische, elektronische Artikel                    | 1 445         | +47  | +3.4         | +7.6         | -9                   | -0.6         | +3.4         |
| Telekommunikationsgeräte                              | 741           | +57  | +8.4         | +0.6         | +29                  | +4.1         | -3.4         |
| Stromerzeugung, Elektromotoren                        | 426           | +27  | +6.8         | +12.7        | +11                  | +2.6         | +8.3         |
| <b>Fahrzeuge</b>                                      | <b>4 788</b>  | <b>-50</b>   | <b>-1.0</b>  | <b>-1.9</b>  | <b>-235</b>          | <b>-4.8</b>  | <b>-5.6</b>  |
| Personenautos   | 2 578         | +174   | +7.2         | +4.9         | +76                  | +3.1         | +0.8         |
| Luft- und Raumfahrt                                   | 715           | -509   | -41.6        | -43.1        | -543                 | -43.6        | -45.0        |
| Strassennutzfahrzeuge                                 | 441           | +21  | +4.9         | +6.4         | +4                   | +0.9         | +2.4         |
| Ersatzteile für Strassenfahrzeuge                     | 326           | +9   | +2.8         | +0.6         | -4                   | -1.2         | -3.3         |
| <b>Metalle</b>  | <b>3 416</b>  | <b>+209</b>  | <b>+6.5</b>  | <b>+3.4</b>  | <b>+79</b>           | <b>+2.4</b>  | <b>-0.6</b>  |
| Eisen und Stahl                                       | 584           | +87  | +17.5        | +6.3         | +66                  | +12.9        | +2.2         |
| Aluminium   | 489           | +62  | +14.5        | +10.5        | +44                  | +10.1        | +6.2         |
| Maschinenelemente aus Metall                          | 488           | +51  | +11.6        | +6.1         | +33                  | +7.3         | +2.0         |
| Metallkonstruktionen                                  | 360           | -12  | -3.2         | -0.8         | -27                  | -7.0         | -4.7         |
| Werkzeuge und Formbau                                 | 313           | +4   | +1.4         | +8.1         | -8                   | -2.5         | +4.0         |
| <b>Textilien, Bekleidung, Schuhe</b>                  | <b>2 655</b>  | <b>+234</b>  | <b>+9.6</b>  | <b>+3.9</b>  | <b>+133</b>          | <b>+5.3</b>  | <b>-0.2</b>  |
| Bekleidung  | 1 667         | +177   | +11.9        | +5.8         | +114                 | +7.4         | +1.6         |
| Schuhe  | 509           | +62  | +13.8        | +2.4         | +43                  | +9.4         | -1.6         |
| Textilien   | 479           | -5   | -1.1         | -1.0         | -24                  | -4.9         | -4.8         |
| <b>Nahrungs- und Genussmittel</b>                     | <b>2 575</b>  | <b>+88</b>   | <b>+3.2</b>  | <b>+3.1</b>  | <b>-19</b>           | <b>-0.8</b>  | <b>-0.8</b>  |
| Nahrungsmittel  | 1 600         | +41  | +2.6         | +4.4         | -20                  | -1.3         | +0.4         |
| Ausgangsstoffe für die Nahrungsmittelindustrie        | 466           | +32  | +5.5         | +4.1         | +6                   | +1.4         | +0.1         |
| Getränke  | 445           | +14  | +3.3         | -1.7         | -3                   | -0.7         | -5.5         |
| <b>Energieträger</b>                                  | <b>2 259</b>  | <b>+550</b>  | <b>+32.2</b> | <b>+0.8</b>  | <b>+474</b>          | <b>+27.1</b> | <b>-3.1</b>  |
| Erdöl und Destillate                                  | 1 386         | +457   | +49.3        | +1.0         | +412                 | +43.3        | -3.1         |
| Elektrischer Strom                                    | 477           | +37  | +8.3         | -5.1         | +19                  | +4.3         | -8.7         |
| <b>Bijouterie und Juwelierwaren</b>                   | <b>2 232</b>  | <b>-227</b>  | <b>-9.2</b>  | <b>-16.8</b> | <b>-320</b>          | <b>-12.7</b> | <b>-20.0</b> |
| <b>Präzisionsinstrumente</b>                          | <b>1 880</b>  | <b>+58</b>   | <b>+3.2</b>  | <b>+3.9</b>  | <b>-14</b>           | <b>-0.8</b>  | <b>-0.1</b>  |
| Medizinische Instrumente und Apparate                 | 1 048         | +1   | +0.1         | +3.6         | -40                  | -3.8         | -0.3         |
| Mechanische Mess-, Prüf- und Regelapparate            | 400           | +23  | +6.2         | +7.1         | +8                   | +2.0         | +2.9         |
| Optische Geräte                                       | 357           | +23  | +6.8         | -0.7         | +9                   | +2.6         | -4.5         |
| <b>Kunststoffe</b>                                    | <b>1 027</b>  | <b>+22</b>   | <b>+2.2</b>  | <b>+0.9</b>  | <b>-18</b>           | <b>-1.7</b>  | <b>-3.0</b>  |
| <b>Papier und Grafische Erzeugnisse</b>               | <b>944</b>    | <b>-21</b>   | <b>-2.2</b>  | <b>-0.8</b>  | <b>-59</b>           | <b>-6.0</b>  | <b>-4.6</b>  |
| <b>Uhren</b>  | <b>888</b>    | <b>-31</b>   | <b>-3.4</b>  | <b>+3.8</b>  | <b>-68</b>           | <b>-7.2</b>  | <b>-0.3</b>  |
| Kleinuhren  | 522           | +46  | +9.7         | +25.4        | +26                  | +5.3         | +20.4        |
| Uhrenbestandteile                                     | 348           | -78  | -18.3        | -18.2        | -94                  | -21.5        | -21.3        |
| <b>Andere</b>   |               |  |              |              |                      |              |              |
| Wohnungseinrichtungsgegenstände                       | 968           | -20  | -2.0         | -2.8         | -58                  | -5.7         | -6.5         |

## Einfuhren der Schweiz im März 2017

Beilage IIa

| Warengruppen  | Mio. CHF      | Veränderung gegenüber März 2016<br>in Mio. CHF bzw. in % |              |              |                      |              |              |
|---|---------------|--|--------------|--------------|----------------------|--------------|--------------|
|   |               | original   |              |              | arbeitstagsbereinigt |              |              |
|   |               | Mio. CHF   | nominal      | real         | Mio. CHF             | nominal      | real         |
| <b>Total</b>  | <b>16 495</b> | <b>+790</b>  | <b>+5.0</b>  | <b>+2.6</b>  | <b>-767</b>          | <b>-4.8</b>  | <b>-7.0</b>  |
| <b>Chemisch-pharmazeutische Produkte</b>              | <b>3 802</b>  | <b>+26</b>   | <b>+0.7</b>  | <b>-8.7</b>  | <b>-332</b>          | <b>-8.7</b>  | <b>-17.2</b> |
| Pharmazeutika, Vitamine, Diagnostika                  | 2 789         | +53  | +1.9         | -10.6        | -211                 | -7.7         | -19.0        |
| Medikamente   | 1 606         | +165   | +11.5        |              | +14                  | +1.0         |              |
| Immunologische Produkte                               | 765           | +197   | +34.7        |              | +125                 | +21.9        |              |
| Pharmazeutische Wirkstoffe                            | 326           | -314   | -49.1        |              | -347                 | -53.8        |              |
| Roh- und Grundstoffe                                  | 366           | -77  | -17.3        | -17.4        | -111                 | -24.9        | -25.0        |
| Ungeformte Kunststoffe                                | 180           | +4   | +2.4         | -4.5         | -13                  | -7.2         | -13.4        |
| <b>Maschinen und Elektronik</b>                       | <b>2 663</b>  | <b>+253</b>  | <b>+10.5</b> | <b>+11.9</b> | <b>+2</b>            | <b>+0.1</b>  | <b>+1.3</b>  |
| <b>Maschinen</b>                                      | <b>1 738</b>  | <b>+183</b>  | <b>+11.8</b> |              | <b>+20</b>           | <b>+1.3</b>  |              |
| Büromaschinen   | 332           | +15  | +4.7         | +5.5         | -16                  | -5.1         | -4.3         |
| Haushaltsapparate (inkl. Unterhaltungselektronik)     | 223           | -4   | -1.8         | -0.6         | -25                  | -11.0        | -9.9         |
| Nichtelektrische Kraftmaschinen                       | 180           | +52  | +40.6        | +38.9        | +35                  | +27.3        | +25.8        |
| Wärme- und Kältetechnik                               | 127           | +1   | +0.8         | +3.3         | -11                  | -8.8         | -6.5         |
| <b>Geräte der Elektroindustrie und der Elektronik</b> | <b>925</b>    | <b>+70</b>   | <b>+8.1</b>  | <b>+9.6</b>  | <b>-18</b>           | <b>-2.1</b>  | <b>-0.8</b>  |
| Elektrische, elektronische Artikel                    | 535           | +40  | +8.2         | +10.8        | -10                  | -2.0         | +0.4         |
| Telekommunikationsgeräte                              | 237           | +13  | +5.9         | +1.9         | -9                   | -4.2         | -7.8         |
| Stromerzeugung, Elektromotoren                        | 153           | +16  | +11.7        | +19.0        | +2                   | +1.2         | +7.8         |
| <b>Fahrzeuge</b>                                      | <b>1 844</b>  | <b>-124</b>  | <b>-6.3</b>  | <b>-6.1</b>  | <b>-296</b>          | <b>-15.0</b> | <b>-14.8</b> |
| Personenautos   | 1 058         | +138   | +15.0        | +12.6        | +38                  | +4.1         | +1.9         |
| Strassennutzfahrzeuge                                 | 190           | +36  | +23.2        | +23.4        | +18                  | +11.7        | +11.9        |
| Luft- und Raumfahrt                                   | 142           | -460   | -76.4        | -76.3        | -470                 | -78.4        | -78.3        |
| Ersatzteile für Strassenfahrzeuge                     | 122           | +7   | +6.6         | +5.1         | -4                   | -3.5         | -4.8         |
| <b>Metalle</b>  | <b>1 286</b>  | <b>+140</b>  | <b>+12.3</b> | <b>+8.3</b>  | <b>+20</b>           | <b>+1.7</b>  | <b>-1.9</b>  |
| Eisen und Stahl                                       | 230           | +57  | +32.7        | +15.7        | +35                  | +20.1        | +4.8         |
| Maschinenelemente aus Metall                          | 178           | +25  | +16.3        | +13.2        | +8                   | +5.4         | +2.6         |
| Aluminium   | 175           | +27  | +18.2        | +12.3        | +11                  | +7.1         | +1.7         |
| Metallkonstruktionen                                  | 145           | -2   | -1.2         | -0.3         | -16                  | -10.6        | -9.8         |
| Werkzeuge und Formbau                                 | 115           | +4   | +3.7         | +11.9        | -7                   | -6.0         | +1.4         |
| <b>Bijouterie und Juwelierwaren</b>                   | <b>1 057</b>  | <b>-86</b>   | <b>-7.6</b>  | <b>+9.8</b>  | <b>-187</b>          | <b>-16.2</b> | <b>-0.5</b>  |
| <b>Textilien, Bekleidung, Schuhe</b>                  | <b>967</b>    | <b>+150</b>  | <b>+18.4</b> | <b>+11.2</b> | <b>+59</b>           | <b>+7.2</b>  | <b>+0.7</b>  |
| Bekleidung  | 600           | +103   | +20.7        | +13.5        | +46                  | +9.2         | +2.7         |
| Schuhe  | 187           | +38  | +25.4        | +10.9        | +20                  | +13.5        | +0.3         |
| Textilien   | 180           | +10  | +5.7         | +4.8         | -7                   | -4.2         | -5.0         |
| <b>Nahrungs- und Genussmittel</b>                     | <b>955</b>    | <b>+68</b>   | <b>+7.1</b>  | <b>+8.1</b>  | <b>-26</b>           | <b>-2.9</b>  | <b>-2.1</b>  |
| Nahrungsmittel  | 587           | +18  | +3.2         | +7.2         | -37                  | -6.4         | -2.8         |
| Getränke  | 177           | +18  | +11.7        | +4.9         | +2                   | +1.2         | -5.0         |
| Ausgangsstoffe für die Nahrungsmittelindustrie        | 166           | +27  | +16.1        | +12.5        | +8                   | +5.2         | +1.9         |
| <b>Energieträger</b>                                  | <b>763</b>    | <b>+226</b>  | <b>+42.0</b> | <b>+4.0</b>  | <b>+156</b>          | <b>+28.8</b> | <b>-5.6</b>  |
| Erdöl und Destillate                                  | 482           | +187   | +63.2        | +6.6         | +142                 | +47.8        | -3.5         |
| Elektrischer Strom                                    | 147           | +12  | +8.5         | -5.8         | -2                   | -1.5         | -14.6        |
| <b>Präzisionsinstrumente</b>                          | <b>704</b>    | <b>+40</b>   | <b>+6.0</b>  | <b>+7.4</b>  | <b>-26</b>           | <b>-3.9</b>  | <b>-2.7</b>  |
| Medizinische Instrumente und Apparate                 | 390           | +13  | +3.5         | +8.3         | -23                  | -6.2         | -1.8         |
| Mechanische Mess-, Prüf- und Regelapparate            | 150           | +14  | +10.7        | +10.5        | +0                   | +0.2         | +0.0         |
| Optische Geräte                                       | 138           | +11  | +8.2         | +2.1         | -3                   | -2.0         | -7.6         |
| <b>Uhren</b>  | <b>396</b>    | <b>+37</b>   | <b>+10.3</b> | <b>+21.8</b> | <b>-0</b>            | <b>-0.1</b>  | <b>+10.3</b> |
| Kleinuhren  | 254           | +56  | +28.0        | +52.0        | +32                  | +15.8        | +37.5        |
| Uhrenbestandteile                                     | 138           | -15  | -9.7         | -9.3         | -28                  | -18.1        | -17.8        |
| <b>Kunststoffe</b>                                    | <b>385</b>    | <b>+30</b>   | <b>+8.6</b>  | <b>+7.2</b>  | <b>-6</b>            | <b>-1.6</b>  | <b>-2.8</b>  |
| <b>Papier und Grafische Erzeugnisse</b>               | <b>339</b>    | <b>+1</b>  | <b>+0.4</b>  | <b>+2.3</b>  | <b>-30</b>           | <b>-9.0</b>  | <b>-7.3</b>  |
| <b>Andere</b>   |               |  |              |              |                      |              |              |
| Wohnungseinrichtungsgegenstände                       | 368           | +11  | +3.1         | +1.7         | -24                  | -6.6         | -7.8         |

## Schweizer Aussenhandel nach Handelspartnern im 1. Quartal 2017

Beilage III

| Handelspartner                   | Ausfuhr  |               |              |                     |              | Einfuhr  |               |              |                     |              | Saldo          |          |
|----------------------------------|--|---------------|--------------|---------------------|--------------|--|---------------|--------------|---------------------|--------------|----------------|----------|
|                                  | Veränderung gegenüber<br>1. Quartal 2016<br>in Mio. CHF bzw. % |               |              |                     |              | Veränderung gegenüber<br>1. Quartal 2016<br>in Mio. CHF bzw. % |               |              |                     |              |                |          |
|                                  | Mio. CHF   | original      |              | arbeitstagbereinigt |              | Mio. CHF   | original      |              | arbeitstagbereinigt |              |                | Mio. CHF |
|                                  |  | Mio. CHF      | nominal      | Mio. CHF            | nominal      |  | Mio. CHF      | nominal      | Mio. CHF            | nominal      |                |          |
| <b>Total</b>                     | <b>54 963</b>  | <b>+3 369</b> | <b>+6.5</b>  | <b>+1 273</b>       | <b>+2.4</b>  | <b>43 973</b>  | <b>+1 731</b> | <b>+4.1</b>  | <b>+24</b>          | <b>+0.1</b>  | <b>+10 990</b> |          |
| <b>Europa</b>                    | <b>31 102</b>  | <b>+2 050</b> | <b>+7.1</b>  | <b>+869</b>         | <b>+2.9</b>  | <b>31 929</b>  | <b>+1 362</b> | <b>+4.5</b>  | <b>+127</b>         | <b>+0.4</b>  | <b>-827</b>    |          |
| <b>EU</b>                        | <b>29 825</b>  | <b>+1 930</b> | <b>+6.9</b>  | <b>+797</b>         | <b>+2.8</b>  | <b>31 304</b>  | <b>+1 352</b> | <b>+4.5</b>  | <b>+142</b>         | <b>+0.5</b>  | <b>-1 479</b>  |          |
| <b>Euro-Zone</b>                 | <b>24 681</b>  | <b>+1 801</b> | <b>+7.9</b>  | <b>+867</b>         | <b>+3.7</b>  | <b>27 541</b>  | <b>+1 246</b> | <b>+4.7</b>  | <b>+180</b>         | <b>+0.7</b>  | <b>-2 860</b>  |          |
| Deutschland                      | 10 588   | +1 138        | +12.0        | +743                | +7.7         | 12 937   | +1 084        | +9.1         | +598                | +4.9         | -2 349         |          |
| Italien                          | 3 538  | +267          | +8.2         | +137                | +4.1         | 4 306  | +374          | +9.5         | +212                | +5.3         | -768           |          |
| Frankreich                       | 3 486  | +152          | +4.6         | +17                 | +0.5         | 3 374  | -142          | -4.0         | -278                | -7.7         | +113           |          |
| Belgien                          | 1 605  | +232          | +16.9        | +174                | +12.4        | 853  | +131          | +18.2        | +101                | +13.6        | +752           |          |
| Spanien                          | 1 507  | +82           | +5.7         | +25                 | +1.7         | 1 261  | +53           | +4.4         | +6                  | +0.5         | +246           |          |
| Österreich                       | 1 440  | +37           | +2.7         | -20                 | -1.4         | 1 707  | -88           | -4.9         | -159                | -8.6         | -267           |          |
| Niederlande                      | 1 191  | -124          | -9.4         | -173                | -12.9        | 1 242  | -21           | -1.7         | -70                 | -5.4         | -51            |          |
| Griechenland                     | 238  | +20           | +9.0         | +11                 | +4.9         | 37   | -1            | -2.7         | -3                  | -6.5         | +201           |          |
| Irland                           | 225  | -29           | -11.6        | -40                 | -15.2        | 1 022  | -199          | -16.3        | -249                | -19.8        | -797           |          |
| Finnland                         | 216  | +12           | +6.0         | +4                  | +1.9         | 131  | -5            | -3.6         | -10                 | -7.3         | +86            |          |
| Portugal                         | 216  | +3            | +1.3         | -6                  | -2.5         | 222  | +32           | +17.0        | +24                 | +12.4        | -6             |          |
| Slowakei                         | 141  | +3            | +2.3         | -2                  | -1.6         | 223  | -1            | -0.5         | -10                 | -4.3         | -81            |          |
| <b>Nicht Euro-Zone</b>           | <b>5 144</b>   | <b>+129</b>   | <b>+2.6</b>  | <b>-70</b>          | <b>-1.4</b>  | <b>3 763</b>   | <b>+106</b>   | <b>+2.9</b>  | <b>-38</b>          | <b>-1.0</b>  | <b>+1 381</b>  |          |
| Vereinigtes Königreich           | 2 937  | +58           | +2.0         | -55                 | -1.9         | 1 597  | -58           | -3.5         | -120                | -7.1         | +1 340         |          |
| Polen                            | 544  | -40           | -6.8         | -62                 | -10.3        | 509  | +42           | +9.1         | +23                 | +4.9         | +35            |          |
| Schweden                         | 404  | +19           | +5.0         | +4                  | +1.0         | 321  | +45           | +16.3        | +34                 | +11.9        | +83            |          |
| Tschechische Republik            | 399  | +31           | +8.3         | +16                 | +4.1         | 620  | +52           | +9.2         | +29                 | +5.0         | -221           |          |
| Ungarn                           | 260  | +32           | +13.9        | +22                 | +9.4         | 266  | -0            | -0.2         | -11                 | -4.0         | -6             |          |
| Dänemark                         | 255  | +37           | +16.9        | +27                 | +12.3        | 179  | +2            | +1.3         | -5                  | -2.6         | +76            |          |
| Rumänien                         | 198  | -5            | -2.4         | -12                 | -6.0         | 154  | +11           | +7.7         | +5                  | +3.5         | +43            |          |
| <b>Andere europäische Länder</b> |  |               |              |                     |              |  |               |              |                     |              |                |          |
| Russland                         | 487  | +100          | +26.0        | +83                 | +20.9        | 60   | -43           | -41.6        | -46                 | -43.8        | +427           |          |
| Türkei                           | 434  | +13           | +3.1         | -4                  | -0.9         | 367  | +38           | +11.6        | +25                 | +7.3         | +67            |          |
| Norwegen                         | 161  | -14           | -7.8         | -20                 | -11.3        | 74   | +9            | +14.3        | +6                  | +9.7         | +86            |          |
| <b>Asien</b>                     | <b>11 877</b>  | <b>+471</b>   | <b>+4.1</b>  | <b>+15</b>          | <b>+0.1</b>  | <b>7 288</b>   | <b>+304</b>   | <b>+4.3</b>  | <b>+23</b>          | <b>+0.3</b>  | <b>+4 589</b>  |          |
| <b>Mittlerer Osten</b>           | <b>2 283</b>   | <b>-634</b>   | <b>-21.7</b> | <b>-733</b>         | <b>-24.6</b> | <b>595</b>   | <b>-70</b>    | <b>-10.5</b> | <b>-92</b>          | <b>-13.6</b> | <b>+1 688</b>  |          |
| Arabische Emirate                | 746  | -80           | -9.7         | -111                | -13.1        | 245  | +16           | +7.0         | +8                  | +3.2         | +500           |          |
| Saudi-Arabien                    | 461  | -280          | -37.8        | -303                | -40.0        | 89   | +66           | +289.7       | +64                 | +272.0       | +372           |          |
| Israel                           | 244  | +20           | +8.9         | +11                 | +4.7         | 80   | +25           | +44.8        | +22                 | +39.2        | +165           |          |
| Katar                            | 225  | -261          | -53.6        | -270                | -54.9        | 109  | -164          | -60.1        | -166                | -60.8        | +116           |          |
| <b>Andere asiatische Länder</b>  |  |               |              |                     |              |  |               |              |                     |              |                |          |
| China                            | 2 896  | +623          | +27.4        | +522                | +22.4        | 3 062  | -67           | -2.1         | -190                | -5.9         | -166           |          |
| Japan                            | 1 801  | +140          | +8.5         | +70                 | +4.1         | 849  | +85           | +11.1        | +53                 | +6.8         | +952           |          |
| Hongkong                         | 1 200  | +25           | +2.1         | -22                 | -1.8         | 265  | -46           | -14.7        | -58                 | -18.0        | +935           |          |
| Singapur                         | 974  | +73           | +8.1         | +36                 | +3.9         | 480  | +193          | +67.5        | +178                | +60.5        | +495           |          |
| Südkorea                         | 770  | +129          | +20.1        | +101                | +15.4        | 149  | -52           | -26.0        | -59                 | -28.7        | +621           |          |
| Indien                           | 446  | +46           | +11.5        | +29                 | +7.2         | 364  | +26           | +7.7         | +12                 | +3.6         | +82            |          |
| Taiwan                           | 409  | +12           | +3.0         | -4                  | -1.0         | 282  | +20           | +7.8         | +10                 | +3.7         | +127           |          |
| Thailand                         | 297  | +21           | +7.6         | +10                 | +3.6         | 227  | +1            | +0.2         | -8                  | -3.6         | +70            |          |
| Malaysia                         | 173  | +4            | +2.3         | -3                  | -1.8         | 125  | +7            | +6.0         | +2                  | +2.0         | +47            |          |
| Vietnam                          | 152  | +25           | +20.0        | +20                 | +15.4        | 348  | +13           | +4.0         | +0                  | +0.0         | -196           |          |
| Indonesien                       | 101  | -28           | -22.0        | -33                 | -24.9        | 96   | +7            | +8.2         | +4                  | +4.1         | +5             |          |
| <b>Nordamerika</b>               | <b>8 838</b>   | <b>+789</b>   | <b>+9.8</b>  | <b>+453</b>         | <b>+5.5</b>  | <b>3 744</b>   | <b>+15</b>    | <b>+0.4</b>  | <b>-128</b>         | <b>-3.4</b>  | <b>+5 095</b>  |          |
| USA                              | 7 995  | +775          | +10.7        | +473                | +6.4         | 3 515  | -96           | -2.7         | -233                | -6.3         | +4 479         |          |
| Kanada                           | 844  | +13           | +1.6         | -20                 | -2.3         | 228  | +112          | +95.7        | +105                | +87.3        | +615           |          |
| <b>Lateinamerika</b>             | <b>1 553</b>   | <b>+25</b>    | <b>+1.6</b>  | <b>-35</b>          | <b>-2.2</b>  | <b>495</b>   | <b>-12</b>    | <b>-2.3</b>  | <b>-32</b>          | <b>-6.1</b>  | <b>+1 058</b>  |          |
| Brasilien                        | 561  | +92           | +19.6        | +72                 | +14.9        | 136  | -14           | -9.0         | -19                 | -12.6        | +425           |          |
| Mexiko                           | 306  | -43           | -12.4        | -56                 | -15.7        | 160  | +4            | +2.4         | -3                  | -1.6         | +146           |          |
| Argentinien                      | 186  | +6            | +3.5         | -1                  | -0.4         | 16   | +3            | +19.8        | +2                  | +14.9        | +170           |          |
| <b>Afrika</b>                    | <b>879</b>   | <b>-15</b>    | <b>-1.7</b>  | <b>-49</b>          | <b>-5.4</b>  | <b>408</b>   | <b>+53</b>    | <b>+15.0</b> | <b>+38</b>          | <b>+10.5</b> | <b>+471</b>    |          |
| Ägypten                          | 269  | +5            | +1.9         | -5                  | -1.9         | 17   | +0            | +2.8         | -0                  | -1.0         | +252           |          |
| Südafrika                        | 192  | +8            | +4.3         | +1                  | +0.3         | 68   | -9            | -12.0        | -12                 | -15.4        | +125           |          |
| Nigeria                          | 35   | -2            | -6.3         | -4                  | -9.8         | 125  | +47           | +59.8        | +43                 | +53.5        | -90            |          |
| <b>Ozeanien</b>                  | <b>652</b>   | <b>+41</b>    | <b>+6.8</b>  | <b>+17</b>          | <b>+2.7</b>  | <b>73</b>  | <b>+3</b>     | <b>+4.3</b>  | <b>+0</b>           | <b>+0.2</b>  | <b>+579</b>    |          |
| Australien                       | 593  | +33           | +5.9         | +11                 | +1.9         | 51   | +2            | +3.6         | -0                  | -0.4         | +542           |          |

## Schweizer Aussenhandel nach Handelspartnern im März 2017

Beilage IIIa

| Handelspartner                   | Ausfuhr       |   |              |                     |              | Einfuhr       |   |              |                     |              | Saldo         |
|----------------------------------|---------------|---|--------------|---------------------|--------------|---------------|---|--------------|---------------------|--------------|---------------|
|                                  | Mio. CHF      | Veränderung gegenüber<br>März 2016 in Mio. CHF bzw. % |              |                     |              | Mio. CHF      | Veränderung gegenüber<br>März 2016 in Mio. CHF bzw. % |              |                     |              |               |
|                                  |               | original  |              | arbeitstagbereinigt |              |               | original  |              | arbeitstagbereinigt |              |               |
|                                  |               | Mio. CHF  | nominal      | Mio. CHF            | nominal      |               | Mio. CHF  | nominal      | Mio. CHF            | nominal      |               |
| <b>Total</b>                     | <b>19 596</b> | <b>+1 807</b>   | <b>+10.2</b> | <b>-32</b>          | <b>-0.2</b>  | <b>16 495</b> | <b>+790</b>   | <b>+5.0</b>  | <b>-767</b>         | <b>-4.8</b>  | <b>+3 101</b> |
| <b>Europa</b>                    | <b>11 280</b> | <b>+1 354</b>   | <b>+13.6</b> | <b>+297</b>         | <b>+3.0</b>  | <b>11 934</b> | <b>+485</b>   | <b>+4.2</b>  | <b>-641</b>         | <b>-5.6</b>  | <b>-655</b>   |
| <b>EU</b>                        | <b>10 800</b> | <b>+1 297</b>   | <b>+13.7</b> | <b>+286</b>         | <b>+3.0</b>  | <b>11 713</b> | <b>+466</b>   | <b>+4.1</b>  | <b>-639</b>         | <b>-5.6</b>  | <b>-914</b>   |
| <b>Euro-Zone</b>                 | <b>8 817</b>  | <b>+1 005</b>   | <b>+12.9</b> | <b>+179</b>         | <b>+2.3</b>  | <b>10 353</b> | <b>+489</b>   | <b>+5.0</b>  | <b>-487</b>         | <b>-4.9</b>  | <b>-1 537</b> |
| Deutschland                      | 3 798         | +448  | +13.4        | +88                 | +2.6         | 4 826         | +593  | +14.0        | +139                | +3.3         | -1 028        |
| Italien                          | 1 294         | +211  | +19.5        | +92                 | +8.5         | 1 736         | +251  | +16.9        | +89                 | +6.0         | -442          |
| Frankreich                       | 1 287         | +184  | +16.7        | +65                 | +5.8         | 1 223         | -154  | -11.2        | -269                | -19.4        | +64           |
| Spanien                          | 543           | +105  | +24.1        | +56                 | +12.7        | 471           | +8  | +1.8         | -36                 | -7.7         | +72           |
| Belgien                          | 528           | +56   | +12.0        | +7                  | +1.4         | 378           | +133  | +54.2        | +98                 | +39.8        | +150          |
| Niederlande                      | 467           | -2  | -0.4         | -46                 | -9.7         | 478           | -6  | -1.2         | -51                 | -10.5        | -11           |
| Österreich                       | 411           | -83   | -16.8        | -123                | -24.6        | 638           | -58   | -8.3         | -120                | -17.1        | -227          |
| Irland                           | 94            | +35   | +58.0        | +26                 | +43.2        | 280           | -306  | -52.2        | -335                | -56.7        | -186          |
| Finnland                         | 77            | +1  | +1.3         | -6                  | -8.1         | 45            | -5  | -9.5         | -9                  | -18.0        | +32           |
| Griechenland                     | 75            | +11   | +17.8        | +5                  | +7.1         | 15            | +1  | +5.1         | -1                  | -4.7         | +60           |
| Portugal                         | 73            | +8  | +11.6        | +1                  | +1.2         | 91            | +16   | +21.9        | +8                  | +10.4        | -18           |
| Slowakei                         | 53            | +9  | +21.0        | +4                  | +9.7         | 85            | +5  | +6.0         | -3                  | -4.0         | -31           |
| <b>Nicht Euro-Zone</b>           | <b>1 983</b>  | <b>+293</b>   | <b>+17.3</b> | <b>+107</b>         | <b>+6.3</b>  | <b>1 360</b>  | <b>-23</b>  | <b>-1.7</b>  | <b>-152</b>         | <b>-10.9</b> | <b>+623</b>   |
| Vereinigtes Königreich           | 1 171         | +214  | +22.4        | +105                | +10.9        | 579           | -99   | -14.6        | -153                | -22.5        | +591          |
| Polen                            | 192           | -12   | -5.8         | -30                 | -14.6        | 195           | +30   | +18.4        | +12                 | +7.3         | -3            |
| Schweden                         | 156           | +22   | +16.6        | +8                  | +5.8         | 98            | +2  | +2.5         | -7                  | -7.2         | +58           |
| Tschechische Republik            | 137           | -3  | -2.1         | -16                 | -11.2        | 228           | +19   | +9.0         | -3                  | -1.4         | -91           |
| Dänemark                         | 92            | +26   | +38.4        | +17                 | +25.0        | 63            | +1  | +1.5         | -5                  | -8.0         | +30           |
| Rumänien                         | 91            | +23   | +33.3        | +14                 | +20.9        | 59            | +10   | +21.4        | +5                  | +9.7         | +32           |
| Ungarn                           | 88            | +13   | +17.8        | +5                  | +6.7         | 95            | +5  | +6.1         | -3                  | -3.9         | -7            |
| <b>Andere europäische Länder</b> |               |   |              |                     |              |               |   |              |                     |              |               |
| Russland                         | 190           | +44   | +29.9        | +26                 | +17.6        | 23            | +1  | +5.4         | -1                  | -4.7         | +167          |
| Türkei                           | 163           | +7  | +4.6         | -8                  | -5.3         | 127           | +13   | +11.9        | +2                  | +1.4         | +36           |
| Norwegen                         | 56            | +2  | +3.0         | -4                  | -6.8         | 23            | +1  | +6.3         | -1                  | -3.8         | +33           |
| <b>Asien</b>                     | <b>4 288</b>  | <b>+241</b>   | <b>+6.0</b>  | <b>-163</b>         | <b>-4.0</b>  | <b>2 868</b>  | <b>+368</b>   | <b>+14.7</b> | <b>+100</b>         | <b>+4.0</b>  | <b>+1 420</b> |
| <b>Mittlerer Osten</b>           | <b>789</b>    | <b>-203</b>   | <b>-20.5</b> | <b>-278</b>         | <b>-27.8</b> | <b>373</b>    | <b>+61</b>  | <b>+19.5</b> | <b>+27</b>          | <b>+8.5</b>  | <b>+415</b>   |
| Arabische Emirate                | 261           | -13   | -4.6         | -37                 | -13.4        | 161           | +32   | +24.4        | +17                 | +12.7        | +100          |
| Saudi-Arabien                    | 177           | -110  | -38.2        | -127                | -43.9        | 57            | +43   | +306.4       | +38                 | +267.0       | +120          |
| Israel                           | 82            | +9  | +12.1        | +1                  | +1.4         | 33            | +11   | +52.0        | +8                  | +37.7        | +48           |
| Katar                            | 29            | -77   | -72.7        | -80                 | -75.2        | 89            | -28   | -24.3        | -36                 | -30.9        | -60           |
| <b>Andere asiatische Länder</b>  |               |   |              |                     |              |               |   |              |                     |              |               |
| China                            | 1 065         | +213  | +25.0        | +114                | +13.2        | 1 072         | +83   | +8.4         | -17                 | -1.8         | -7            |
| Japan                            | 607           | +101  | +20.1        | +44                 | +8.6         | 354           | +70   | +24.5        | +36                 | +12.7        | +253          |
| Hongkong                         | 467           | +68   | +17.0        | +24                 | +6.1         | 147           | -18   | -11.0        | -33                 | -19.6        | +320          |
| Singapur                         | 363           | +19   | +5.5         | -15                 | -4.4         | 171           | +78   | +83.2        | +62                 | +65.7        | +193          |
| Südkorea                         | 282           | +46   | +19.5        | +20                 | +8.2         | 59            | -9  | -13.1        | -14                 | -21.1        | +223          |
| Indien                           | 164           | +14   | +9.0         | -2                  | -1.2         | 138           | +24   | +20.8        | +11                 | +9.5         | +26           |
| Taiwan                           | 159           | +18   | +13.0        | +3                  | +2.3         | 105           | +18   | +20.7        | +8                  | +9.6         | +54           |
| Thailand                         | 95            | -0  | -0.2         | -9                  | -9.3         | 85            | +3  | +3.7         | -5                  | -6.1         | +10           |
| Malaysia                         | 70            | -4  | -5.9         | -11                 | -14.8        | 45            | +2  | +4.9         | -2                  | -4.8         | +25           |
| Vietnam                          | 69            | +11   | +19.6        | +5                  | +8.1         | 128           | -10   | -7.1         | -22                 | -15.7        | -58           |
| Indonesien                       | 43            | -23   | -34.5        | -27                 | -40.6        | 35            | +6  | +22.5        | +3                  | +11.1        | +9            |
| <b>Nordamerika</b>               | <b>2 947</b>  | <b>+254</b>   | <b>+9.4</b>  | <b>-22</b>          | <b>-0.8</b>  | <b>1 331</b>  | <b>-82</b>  | <b>-5.8</b>  | <b>-206</b>         | <b>-14.5</b> | <b>+1 616</b> |
| USA                              | 2 671         | +266  | +11.1        | +16                 | +0.6         | 1 237         | -134  | -9.8         | -249                | -18.1        | +1 433        |
| Kanada                           | 276           | -12   | -4.2         | -38                 | -13.0        | 94            | +52   | +123.5       | +43                 | +102.5       | +182          |
| <b>Lateinamerika</b>             | <b>518</b>    | <b>-67</b>  | <b>-11.5</b> | <b>-116</b>         | <b>-19.7</b> | <b>183</b>    | <b>-4</b>   | <b>-2.2</b>  | <b>-21</b>          | <b>-11.3</b> | <b>+335</b>   |
| Brasilien                        | 179           | -17   | -8.8         | -34                 | -17.4        | 44            | -6  | -12.6        | -11                 | -20.7        | +134          |
| Mexiko                           | 104           | -52   | -33.3        | -62                 | -39.6        | 63            | -6  | -8.9         | -12                 | -17.4        | +41           |
| Argentinien                      | 60            | -7  | -10.0        | -12                 | -18.1        | 6             | +2  | +37.4        | +1                  | +24.2        | +53           |
| <b>Afrika</b>                    | <b>305</b>    | <b>+22</b>  | <b>+7.7</b>  | <b>-7</b>           | <b>-2.4</b>  | <b>136</b>    | <b>+12</b>  | <b>+9.8</b>  | <b>-1</b>           | <b>-0.5</b>  | <b>+170</b>   |
| Ägypten                          | 81            | -4  | -4.8         | -11                 | -13.4        | 6             | +1  | +12.1        | +0                  | +1.7         | +75           |
| Südafrika                        | 77            | +21   | +38.5        | +14                 | +25.4        | 28            | -3  | -8.8         | -5                  | -17.4        | +50           |
| Nigeria                          | 11            | -11   | -50.5        | -12                 | -55.1        | 35            | +13   | +55.2        | +9                  | +40.9        | -25           |
| <b>Ozeanien</b>                  | <b>240</b>    | <b>+3</b>   | <b>+1.1</b>  | <b>-20</b>          | <b>-8.4</b>  | <b>29</b>     | <b>+5</b>   | <b>+20.1</b> | <b>+2</b>           | <b>+8.8</b>  | <b>+211</b>   |
| Australien                       | 221           | +1  | +0.7         | -20                 | -8.8         | 21            | +5  | +27.9        | +3                  | +16.0        | +201          |