

Campagna OIP 2015: «vetrina»

Risultati

Campagna OIP 2015: settori controllati

	Alimentari	Articoli di moda	Calzature e articoli in pelle	Apparecchi elettronici e elettrodomestici	Orologi e articoli di gioielleria	Occhiali, app. acustici e app.	Libri, articoli di cartoleria	Mobili, tappeti, decorazioni	Articoli sportivi	Altro	Totale
AG	0	17	6	1	2	0	1	1	1	1	30
AR	0	0	0	0	0	0	0	0	0	0	0
AI	0	0	0	0	0	0	0	0	0	0	0
BE	127	301	90	104	103	65	59	69	73	249	1240
BL	15	32	11	14	11	10	4	1	4	44	146
BS	2	24	7	7	5	4	5	4	1	9	68
FR	108	75	18	21	17	15	13	25	10	92	394
GE	5	8	4	6	6	5	1	5	2	9	51
GL	3	12	2	2	3	1	1	1	3	2	30
GR	45	56	15	21	17	6	12	14	37	51	274
JU	0	11	5	0	1	1	0	4	1	3	26
LU	12	20	7	8	15	6	6	7	6	16	103
NE	0	27	4	6	2	4	4	7	3	28	85
NW	3	10	2	6	3	2	2	3	4	7	42
OW	3	4	1	6	1	1	4	3	3	14	40
SG	26	57	15	32	26	10	9	12	14	74	275
SH	10	29	2	2	3	0	5	1	2	30	84
SZ	46	55	17	13	12	12	12	10	12	77	266
SO	0	12	0	2	1	1	0	1	2	1	20
TG	0	0	0	0	0	0	0	0	0	0	0
TI	36	288	41	30	55	32	18	20	25	286	831
UR	1	4	2	0	3	4	1	0	1	5	21
VD	37	73	17	17	21	14	18	27	14	80	318
VD - Yverdon	2	22	3	0	7	0	6	2	1	13	56
VS	13	45	11	13	15	5	7	8	20	19	156
ZG	1	6	1	2	5	2	2	4	4	6	33
ZH Cantone	1	19	8	6	13	11	4	3	2	9	76
ZH città	18	88	24	11	25	9	6	23	3	40	247
ZH Winterthur	4	30	10	4	10	5	3	1	1	11	79
Totale	518	1325	323	334	382	225	203	256	249	1176	4991

Totale delle vetrine controllate

4991

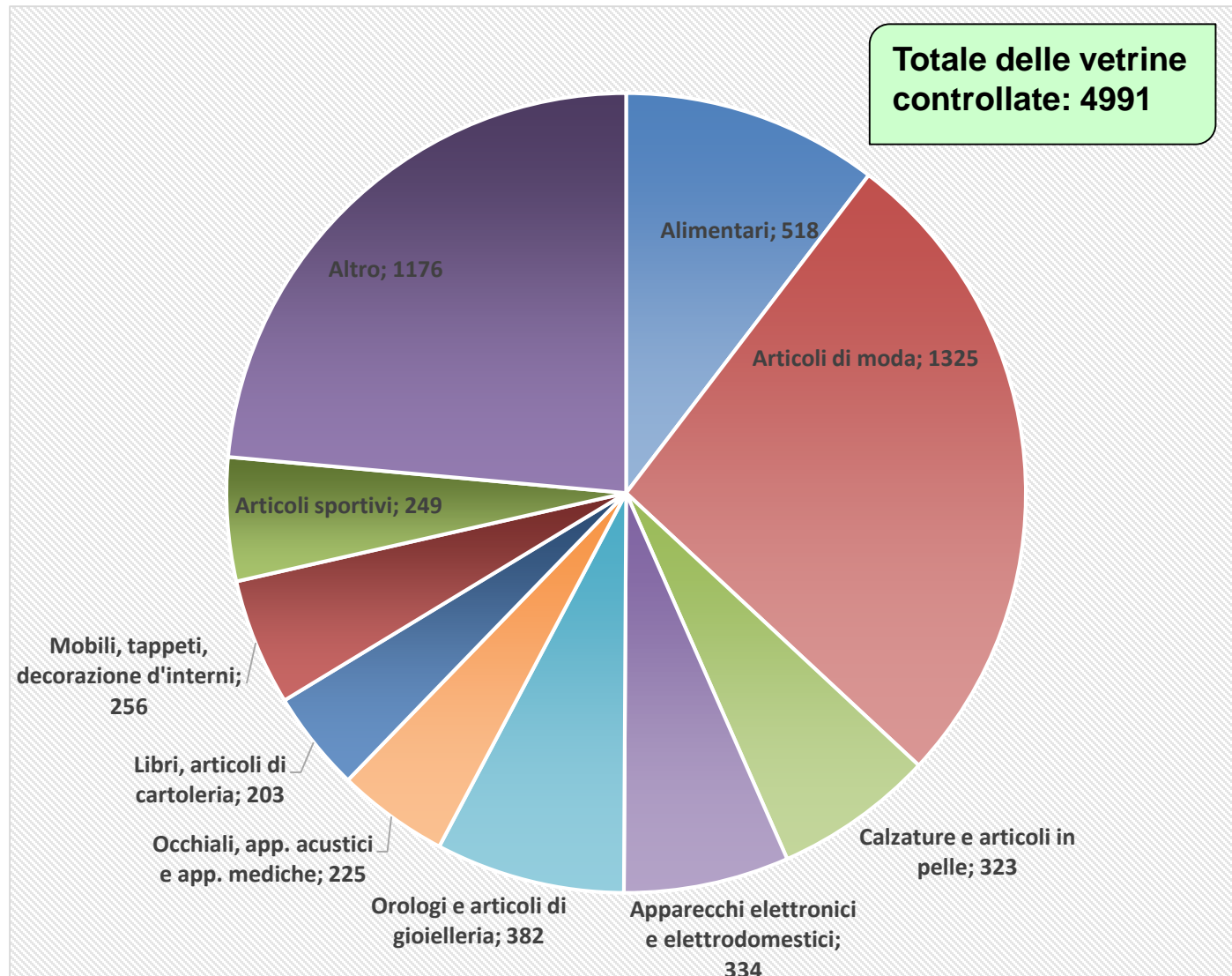
Cantoni partecipanti:

23

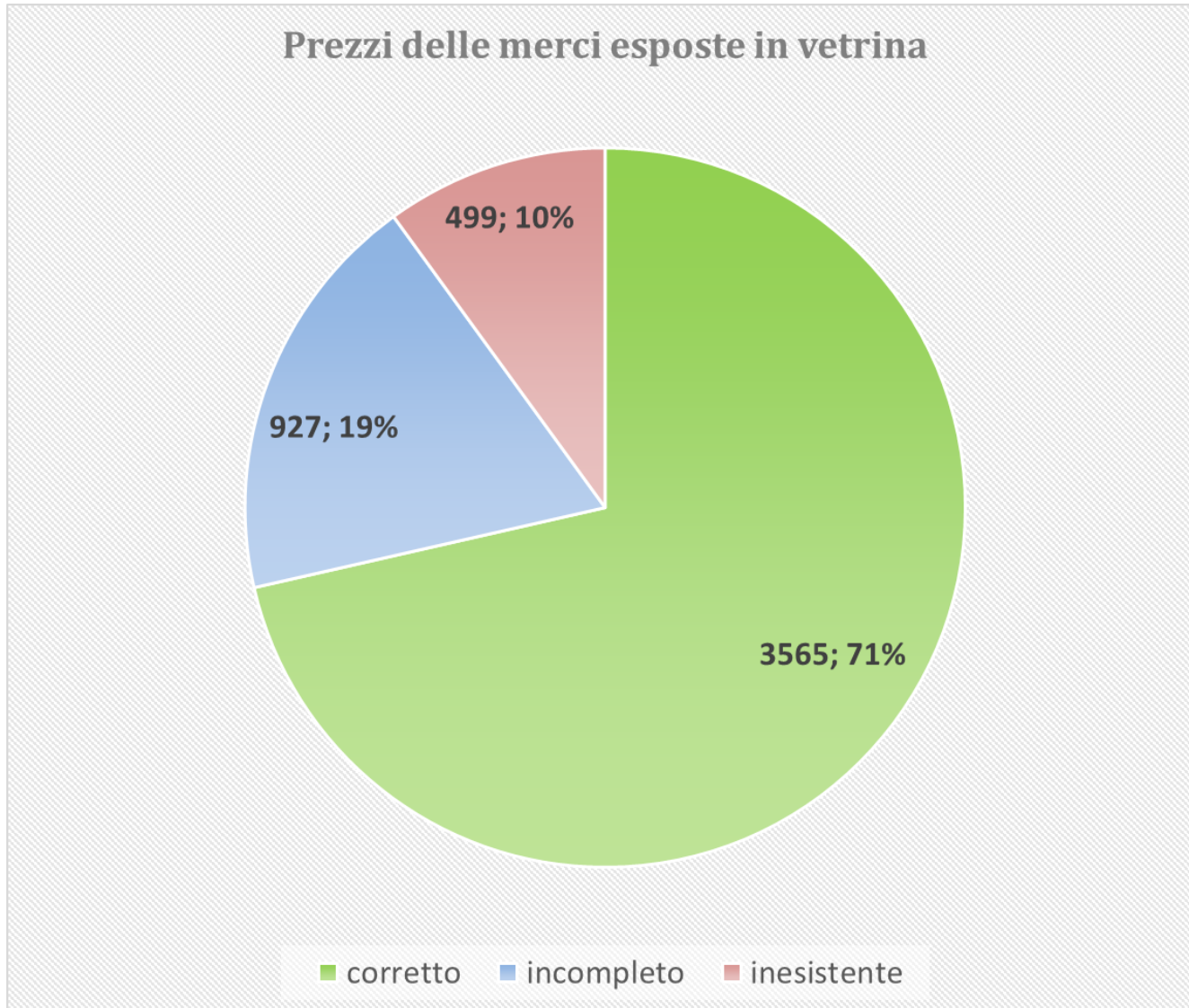
Cantoni che non hanno partecipato:

3

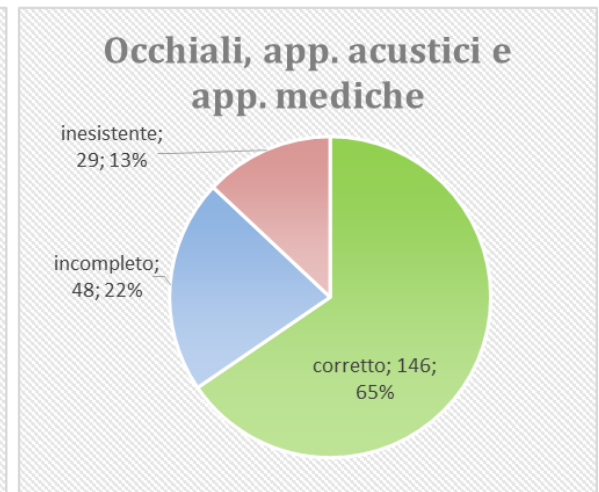
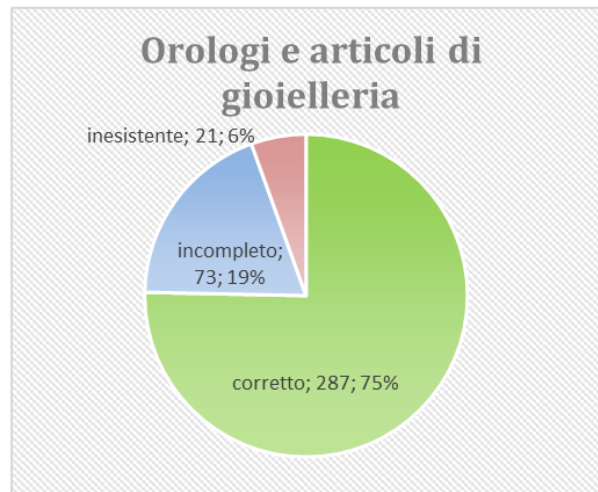
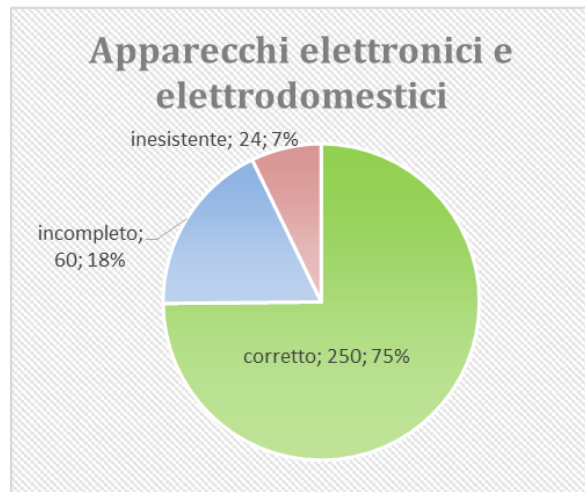
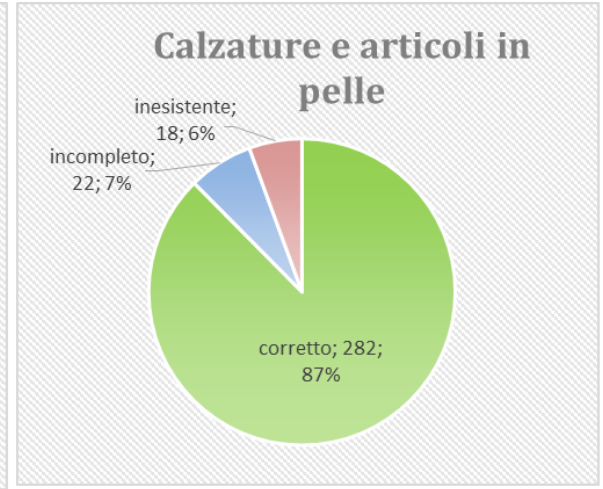
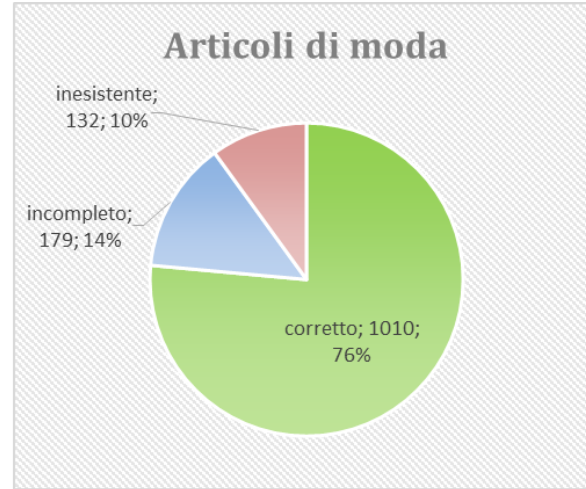
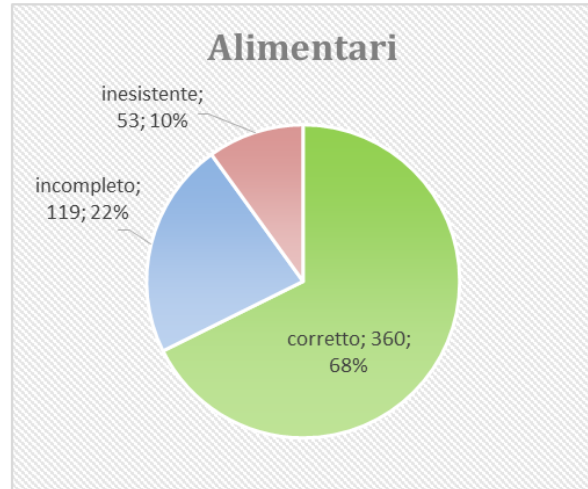
Settori controllati



Risultati globali: Indicazione dei prezzi

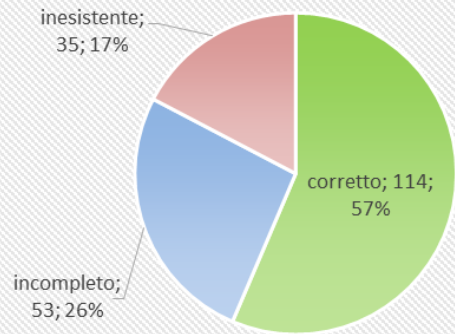


Indicazione dei prezzi

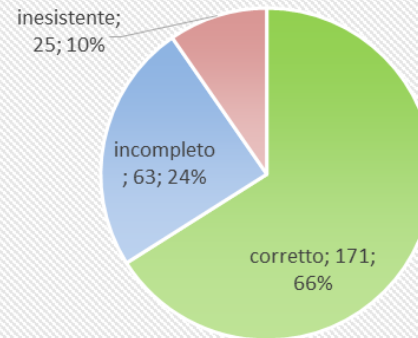


Indicazione dei prezzi

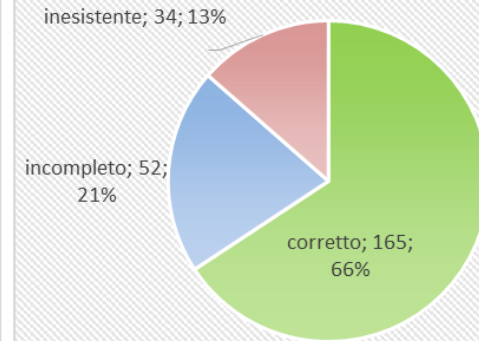
Libri, articoli di cartoleria



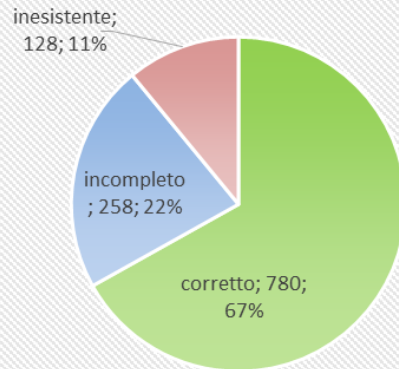
Mobili, tappeti, decorazione d'interni



Articoli sportivi



Altro



Consegna dell'opuscolo / denunce

	Alimentari		Articoli di moda		Calzature e articoli in pelle		Apparecchi elettronici e elettrodomestici		Orologi e articoli di gioielleria		Occhiali, app. acustici e app. mediche		Libri, articoli di cartoleria		Mobili, tappeti, decorazione d'interni		Articoli sportivi		Altro	
	opuscolo	Denunce	opuscolo	Denunce	opuscolo	Denunce	opuscolo	Denunce	opuscolo	Denunce	opuscolo	Denunce	opuscolo	Denunce	opuscolo	Denunce	opuscolo	Denunce	opuscolo	Denunce
AG	0	0	6	0	5	0	0	0	1	0	0	0	0	0	0	0	0	0	0	0
AR	0	0	0	0	0	0	0	0	0	0	0	0	0	0	0	0	0	0	0	0
AI	0	0	0	0	0	0	0	0	0	0	0	0	0	0	0	0	0	0	0	0
BE	68	0	99	0	18	0	44	0	42	0	24	0	34	0	27	0	36	0	112	0
BL	8	0	7	0	1	0	0	0	3	0	1	0	1	0	0	0	1	0	11	0
BS	0	0	0	0	1	0	1	0	3	0	2	0	1	0	0	0	0	0	0	0
FR	51	0	10	0	2	0	4	0	1	0	3	0	1	0	5	0	0	0	14	0
GE	5	0	8	0	4	0	6	0	6	0	5	0	1	0	5	0	2	0	9	0
GL	1	0	2	0	0	0	0	0	1	0	0	0	0	0	0	0	1	0	0	0
GR	5	0	4	0	1	0	3	0	1	0	2	0	2	0	2	0	5	0	5	0
JU	0	0	4	0	3	0	0	0	1	0	1	0	0	0	3	0	1	0	2	0
LU	4	0	2	0	1	0	1	0	1	0	2	0	0	0	1	0	2	0	2	0
NE	0	0	27	0	4	0	5	1	2	0	4	0	4	0	7	0	3	0	27	1
NW	3	0	4	0	0	0	4	0	2	0	1	0	0	0	3	0	3	0	6	0
OW	0	0	2	0	0	0	0	0	0	0	0	0	0	0	1	0	1	0	4	0
SG	11	0	16	0	0	0	17	0	7	0	2	0	6	0	8	0	5	0	29	0
SH	6	0	13	0	0	0	1	0	0	0	0	0	2	0	0	0	2	0	17	0
SZ	25	0	12	0	4	0	3	0	9	0	7	0	6	0	5	0	8	0	49	0
SO	0	0	12	0	0	0	2	0	1	0	1	0	0	0	1	0	2	0	1	0
TG	0	0	0	0	0	0	0	0	0	0	0	0	0	0	0	0	0	0	0	0
TI	10	1	35	1	7	0	14	1	9	0	7	0	7	0	3	0	5	0	56	0
UR	0	0	0	0	0	0	0	0	0	0	4	0	0	0	0	0	0	0	0	0
VD	24	0	35	0	8	0	5	0	9	0	6	0	9	0	12	0	7	0	49	0
VD Yverdon	1	0	3	0	0	0	0	0	1	0	0	0	3	0	0	0	0	0	0	0
VS	7	0	11	1	2	0	0	0	6	0	3	0	4	0	5	0	8	1	8	0
ZG	1	0	3	0	1	0	1	0	1	0	0	0	0	0	1	0	0	0	2	0
ZH cantone	1	0	7	0	1	0	2	0	2	0	8	0	1	0	3	0	0	0	3	0
ZH città	9	1	21	0	3	2	2	0	8	1	5	0	6	0	5	0	2	0	17	0
ZH Winterthur	3	0	14	0	2	0	2	0	1	0	2	0	1	0	0	0	1	0	5	0
Total	243	2	357	2	68	2	117	2	118	1	90	0	89	0	97	0	95	1	428	1

Totale delle vetrine controllate (Svizzera): 4991

Totale consegna dell'opuscolo: 1702

Totale denunce: 11

Settori controllati

1. Calzature e articoli in pelle:	87% corretto	13% non corretto
2. Articoli di moda:	76% corretto	24% non corretto
3. Orologi e articoli di gioielleria:	75% corretto	25% non corretto
4. Apparecchi elettronici e elettrodomestici:	75% corretto	25% non corretto
5. Alimentari:	68% corretto	32% non corretto
6. Mobili, tappeti, decorazione d'interni:	66% corretto	34% non corretto
7. Articoli sportivi:	66% corretto	34% non corretto
8. Occhiali, app. acustici e app. mediche:	65% corretto	35% non corretto
9. Libri, articoli di cartoleria:	57% corretto	43% non corretto
10. Altro:	67% corretto	33% non corretto

non corretto = incompleto o inesistente