

Campagne de contrôle OIP 2015: «vitrines»

Résultats

Campagne OIP 2015: branches contrôlées

	Alimentation	Mode	Chaussures, articles de maroquinerie	Appareils électroniques/électroménagers	Montres, bijoux	Lunettes, appareils auditifs et médicaux	Livres, articles de papeterie	Meubles, tapis, décoration d'intérieur	Articles de sport	Autres	Total
AG	0	17	6	1	2	0	1	1	1	1	30
AR	0	0	0	0	0	0	0	0	0	0	excusé
AI	0	0	0	0	0	0	0	0	0	0	0
BE	127	301	90	104	103	65	59	69	73	249	1240
BL	15	32	11	14	11	10	4	1	4	44	146
BS	2	24	7	7	5	4	5	4	1	9	68
FR	108	75	18	21	17	15	13	25	10	92	394
GE	5	8	4	6	6	5	1	5	2	9	51
GL	3	12	2	2	3	1	1	1	3	2	30
GR	45	56	15	21	17	6	12	14	37	51	274
JU	0	11	5	0	1	1	0	4	1	3	26
LU	12	20	7	8	15	6	6	7	6	16	103
NE	0	27	4	6	2	4	4	7	3	28	85
NW	3	10	2	6	3	2	2	3	4	7	42
OW	3	4	1	6	1	1	4	3	3	14	40
SG	26	57	15	32	26	10	9	12	14	74	275
SH	10	29	2	2	3	0	5	1	2	30	84
SZ	46	55	17	13	12	12	12	10	12	77	266
SO	0	12	0	2	1	1	0	1	2	1	20
TG	0	0	0	0	0	0	0	0	0	0	0
TI	36	288	41	30	55	32	18	20	25	286	831
UR	1	4	2	0	3	4	1	0	1	5	21
VD	37	73	17	17	21	14	18	27	14	80	318
VD Yverdon	2	22	3	0	7	0	6	2	1	13	56
VS	13	45	11	13	15	5	7	8	20	19	156
ZG	1	6	1	2	5	2	2	4	4	6	33
ZH Canton	1	19	8	6	13	11	4	3	2	9	76
ZH Ville	18	88	24	11	25	9	6	23	3	40	247
ZH Winterthur	4	30	10	4	10	5	3	1	1	11	79
TOTAL	518	1325	323	334	382	225	203	256	249	1176	4991

Nombre de vitrines contrôlées

4991

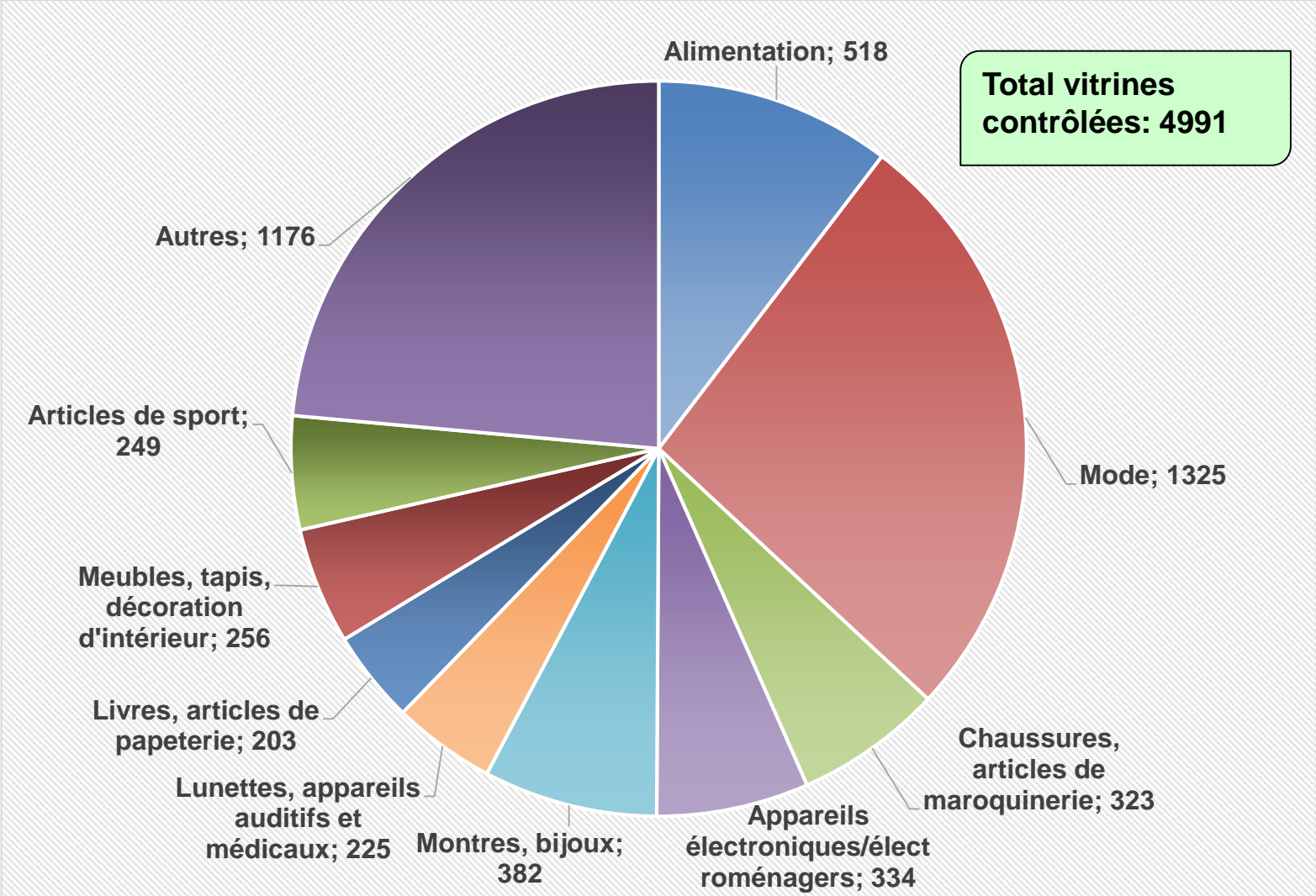
Nombre de cantons participants:

23

Nombre de cantons non participants:

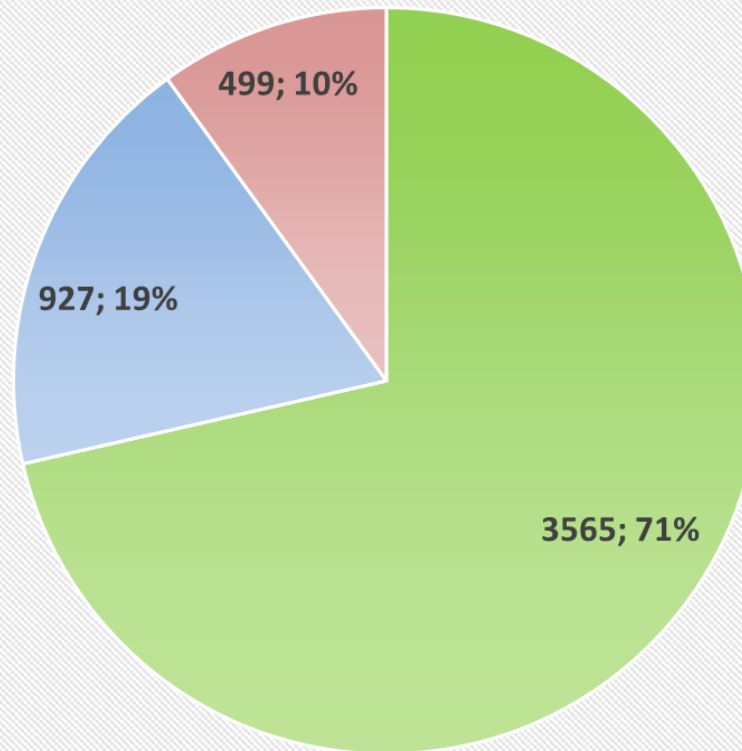
3

Branches contrôlées



Résultats globaux en Suisse

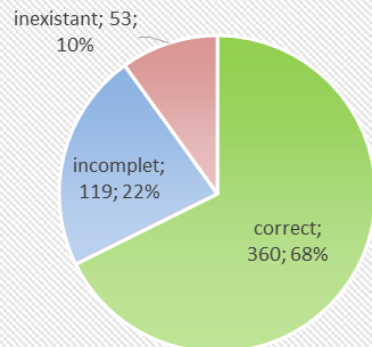
Affichage des prix dans les vitrines



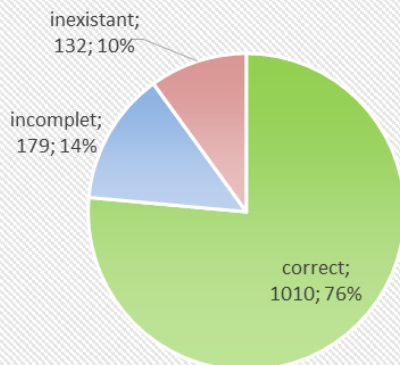
■ correct ■ incomplet ■ inexistant

Indication des prix

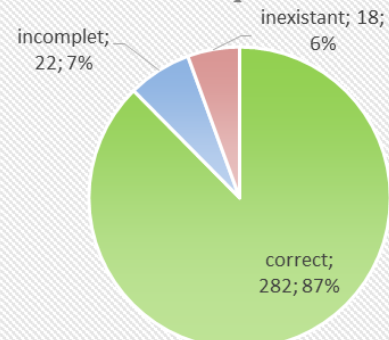
Alimentation



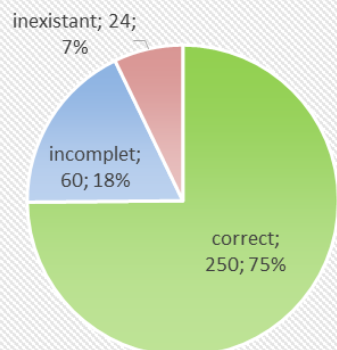
Mode



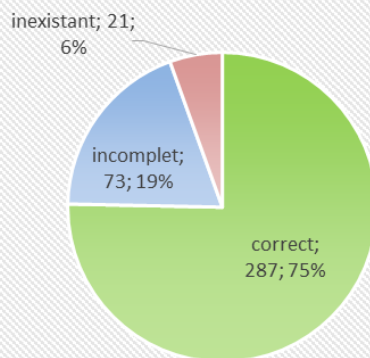
Chaussures, articles de maroquinerie



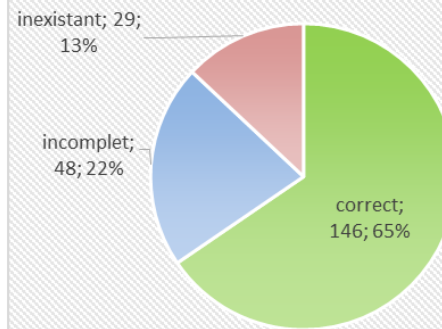
Appareils électroniques/électroménagers



Montres, bijoux

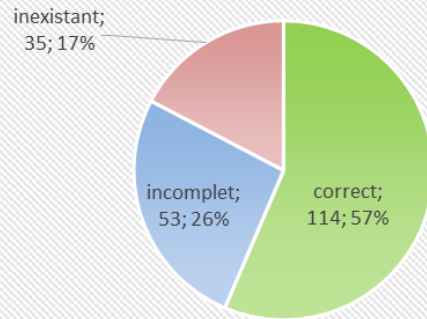


Lunettes, appareils auditifs et médicaux

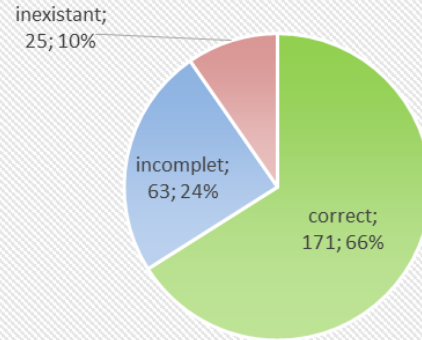


Indication des prix

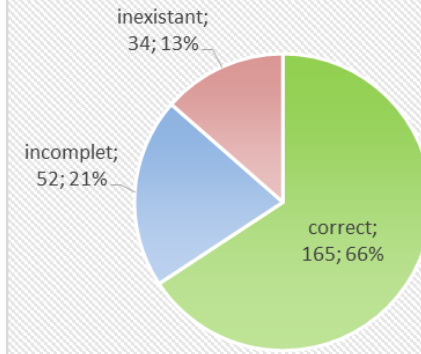
Livres, articles de papeterie



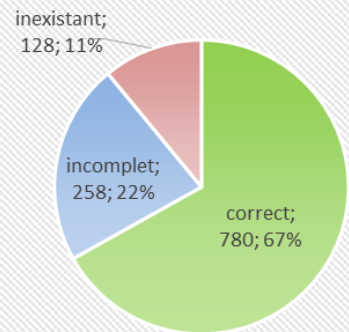
Meubles, tapis, décoration d'intérieur



Articles de sport



Autres



Remises de la brochure/dénonciation pénales

	Alimentation		Mode		Chaussures, articles de maroquinerie		Appareils électroniques /électronménagers		Montres, bijoux		Lunettes, appareils auditifs et médicaux		Livres, articles de papeterie		Meubles, tapis, décoration d'intérieur		Articles de sport		Autres	
	Brochu	Plainte	Brochu	Plainte	Brochu	Plainte	Brochu	Plainte	Brochu	Plainte	Brochu	Plainte	Brochu	Plainte	Brochu	Plainte	Brochu	Plainte	Avertis	Plainte
AG	0	0	6	0	5	0	0	0	1	0	0	0	0	0	0	0	0	0	0	0
AR	0	0	0	0	0	0	0	0	0	0	0	0	0	0	0	0	0	0	0	0
AI	0	0	0	0	0	0	0	0	0	0	0	0	0	0	0	0	0	0	0	0
BE	68	0	99	0	18	0	44	0	42	0	24	0	34	0	27	0	36	0	112	0
BL	8	0	7	0	1	0	0	0	3	0	1	0	1	0	0	0	1	0	11	0
BS	0	0	0	0	1	0	1	0	3	0	2	0	1	0	0	0	0	0	0	0
FR	51	0	10	0	2	0	4	0	1	0	3	0	1	0	5	0	0	0	14	0
GE	5	0	8	0	4	0	6	0	6	0	5	0	1	0	5	0	2	0	9	0
GL	1	0	2	0	0	0	0	0	1	0	0	0	0	0	0	0	1	0	0	0
GR	5	0	4	0	1	0	3	0	1	0	2	0	2	0	2	0	5	0	5	0
JU	0	0	4	0	3	0	0	0	1	0	1	0	0	0	3	0	1	0	2	0
LU	4	0	2	0	1	0	1	0	1	0	2	0	0	0	1	0	2	0	2	0
NE	0	0	27	0	4	0	5	1	2	0	4	0	4	0	7	0	3	0	27	1
NW	3	0	4	0	0	0	4	0	2	0	1	0	0	0	3	0	3	0	6	0
OW	0	0	2	0	0	0	0	0	0	0	0	0	0	0	1	0	1	0	4	0
SG	11	0	16	0	0	0	17	0	7	0	2	0	6	0	8	0	5	0	29	0
SH	6	0	13	0	0	0	1	0	0	0	0	0	2	0	0	0	2	0	17	0
SZ	25	0	12	0	4	0	3	0	9	0	7	0	6	0	5	0	8	0	49	0
SO	0	0	12	0	0	0	2	0	1	0	1	0	0	0	1	0	2	0	1	0
TG	0	0	0	0	0	0	0	0	0	0	0	0	0	0	0	0	0	0	0	0
TI	10	1	35	1	7	0	14	1	9	0	7	0	7	0	3	0	5	0	56	0
UR	0	0	0	0	0	0	0	0	0	0	4	0	0	0	0	0	0	0	0	0
VD	24	0	35	0	8	0	5	0	9	0	6	0	9	0	12	0	7	0	49	0
VD Yver	1	0	3	0	0	0	0	0	1	0	0	0	3	0	0	0	0	0	0	0
VS	7	0	11	1	2	0	0	0	6	0	3	0	4	0	5	0	8	1	8	0
ZG	1	0	3	0	1	0	1	0	1	0	0	0	0	0	1	0	0	0	2	0
ZH Cant	1	0	7	0	1	0	2	0	2	0	8	0	1	0	3	0	0	0	3	0
ZH Ville	9	1	21	0	3	2	2	0	8	1	5	0	6	0	5	0	2	0	17	0
ZH Wint	3	0	14	0	2	0	2	0	1	0	2	0	1	0	0	0	1	0	5	0
Total	243	2	357	2	68	2	117	2	118	1	90	0	89	0	97	0	95	1	428	1

Nombre de vitrines contrôlées: 4991

Nombre de remises de la brochure 1702

Nombre de dénonciation pénales 11

Branches contrôlées

1. Chaussures, articles de maroquinerie:	87% correct	13% non correct
2. Mode:	76% correct	24% non correct
3. Montres, bijoux:	75% correct	25% non correct
4. Appareils électroniques/électroménagers:	75% correct	25% non correct
5. Alimentation:	68% correct	32% non correct
6. Meubles, tapis, décoration d'intérieur:	66% correct	34% non correct
7. Articles de sport:	66% correct	34% non correct
8. Lunettes, appareils auditifs et médicaux:	65% correct	35% non correct
9. Livres, articles de papeterie:	57% correct	43% non correct
10. Autres:	67% correct	33% non correct

non correct = incomplet ou inexistant