

PBV – Kontrollkampagne 2015: Schaufenster

Ergebnisse

Kontrollierte Branchen

	Lebensmittel	Mode	Schuhe, Lederwaren	Elektr. Geräte/ Haushaltsgeräte	Uhren, Schmuck	Brillen, Hörgeräte, medizinische Geräte	Bücher, Schreibwaren	Möbel, Teppiche, Innendekoration	Sportartikel	Anderes	Total
AG	0	17	6	1	2	0	1	1	1	1	30
AR	0	0	0	0	0	0	0	0	0	0	entschul.
AI	0	0	0	0	0	0	0	0	0	0	0
BE	127	301	90	104	103	65	59	69	73	249	1240
BL	15	32	11	14	11	10	4	1	4	44	146
BS	2	24	7	7	5	4	5	4	1	9	68
FR	108	75	18	21	17	15	13	25	10	92	394
GE	5	8	4	6	6	5	1	5	2	9	51
GL	3	12	2	2	3	1	1	1	3	2	30
GR	45	56	15	21	17	6	12	14	37	51	274
JU	0	11	5	0	1	1	0	4	1	3	26
LU	12	20	7	8	15	6	6	7	6	16	103
NE	0	27	4	6	2	4	4	7	3	28	85
NW	3	10	2	6	3	2	2	3	4	7	42
OW	3	4	1	6	1	1	4	3	3	14	40
SG	26	57	15	32	26	10	9	12	14	74	275
SH	10	29	2	2	3	0	5	1	2	30	84
SZ	46	55	17	13	12	12	12	10	12	77	266
SO	0	12	0	2	1	1	0	1	2	1	20
TG	0	0	0	0	0	0	0	0	0	0	0
TI	36	288	41	30	55	32	18	20	25	286	831
UR	1	4	2	0	3	4	1	0	1	5	21
VD	37	73	17	17	21	14	18	27	14	80	318
VD Yverdon	2	22	3	0	7	0	6	2	1	13	56
VS	13	45	11	13	15	5	7	8	20	19	156
ZG	1	6	1	2	5	2	2	4	4	6	33
ZH Kanton	1	19	8	6	13	11	4	3	2	9	76
ZH Stadt	18	88	24	11	25	9	6	23	3	40	247
ZH Winterthur	4	30	10	4	10	5	3	1	1	11	79
Total	518	1325	323	334	382	225	203	256	249	1176	4991

Anzahl kontrollierte Schaufenster Schweiz:

4991

Anzahl teilnehmende Kantone:

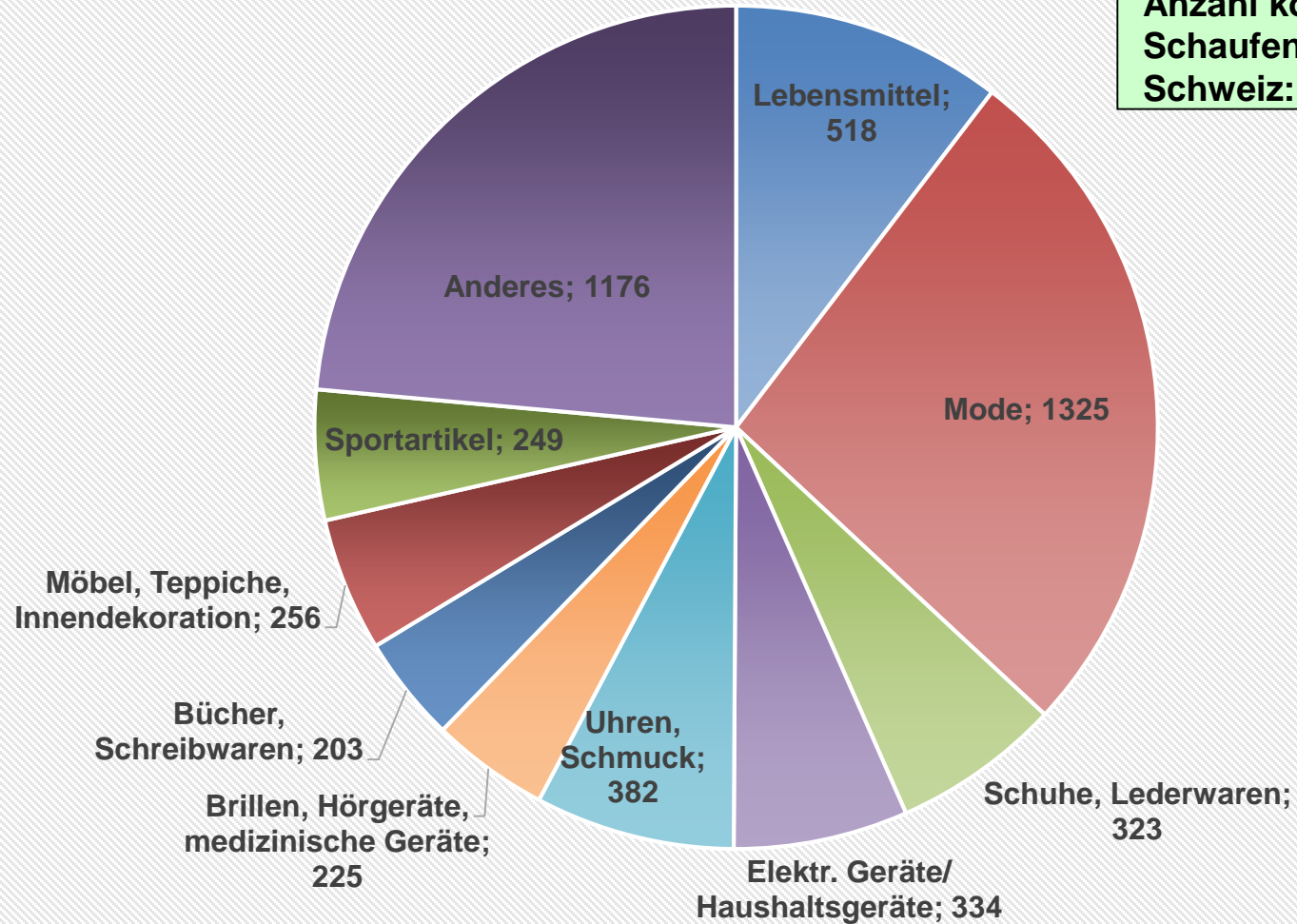
23

Anzahl nicht teilnehmende Kantone:

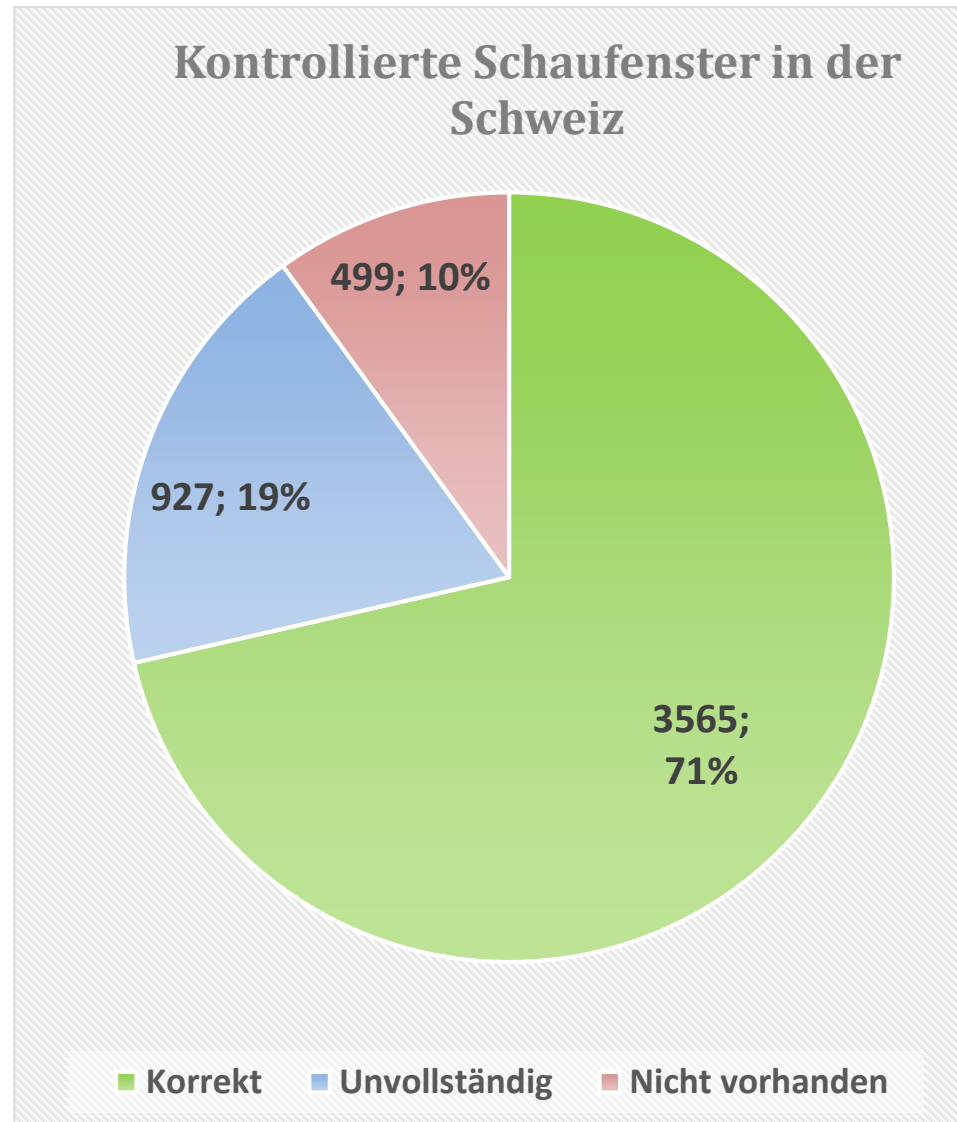
3

Kontrollierte Branchen

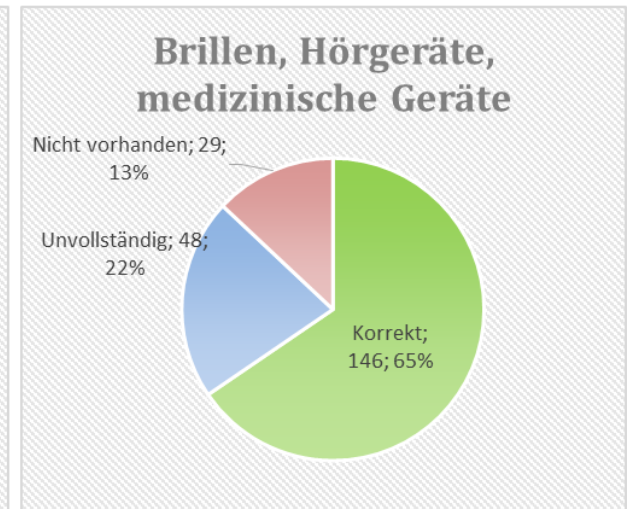
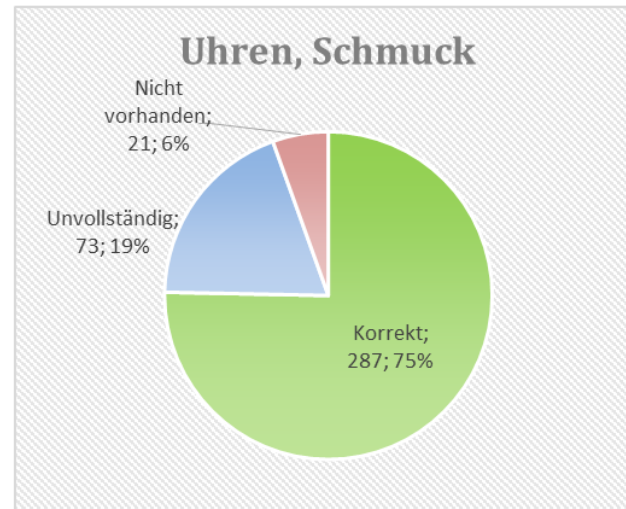
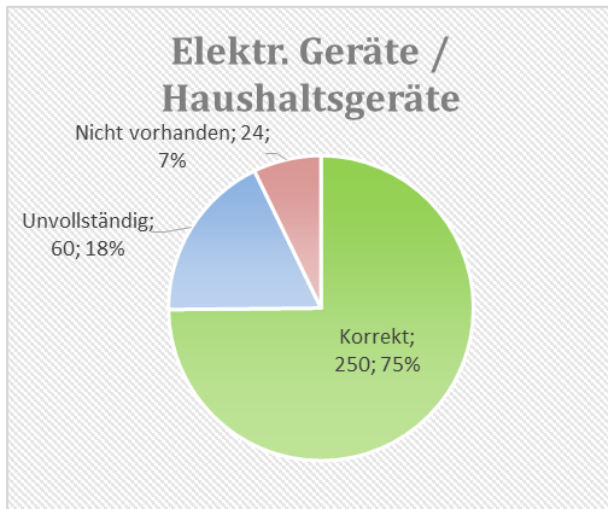
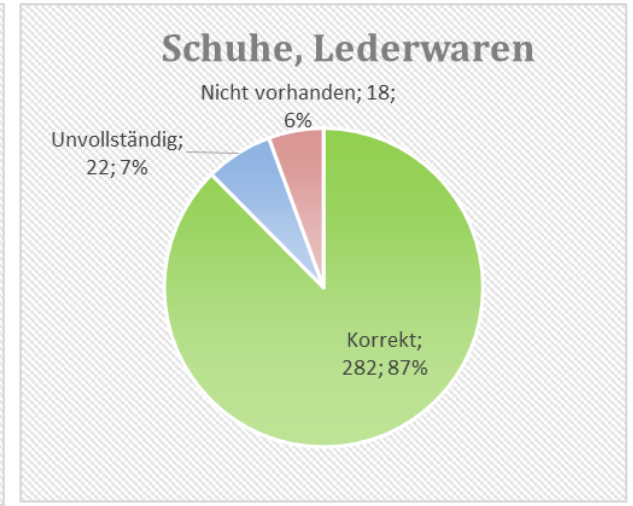
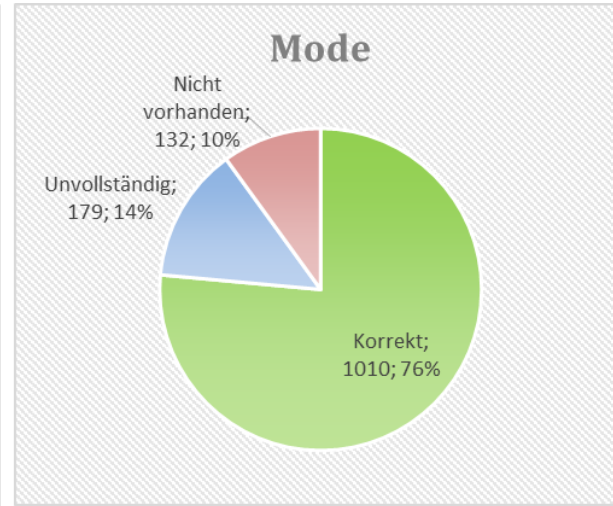
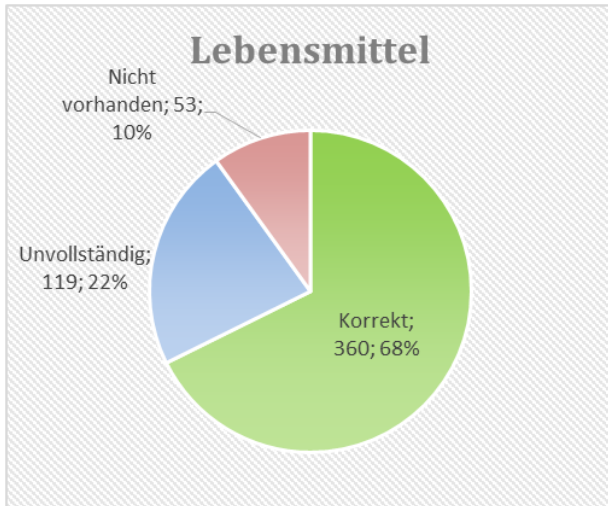
Anzahl kontrollierte
Schaufenster
Schweiz: 4991



Total kontrollierte Schaufenster in der Schweiz: 4991

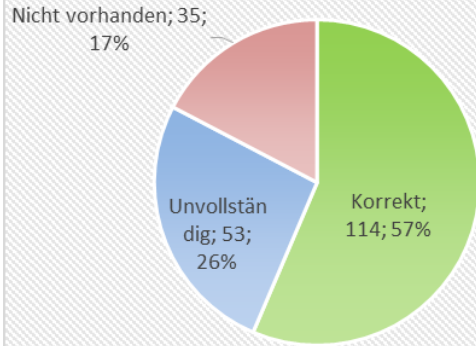


Nach Branchen

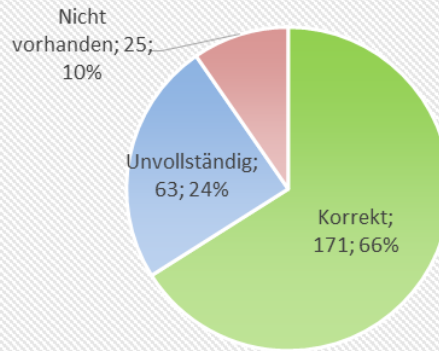


Nach Branchen

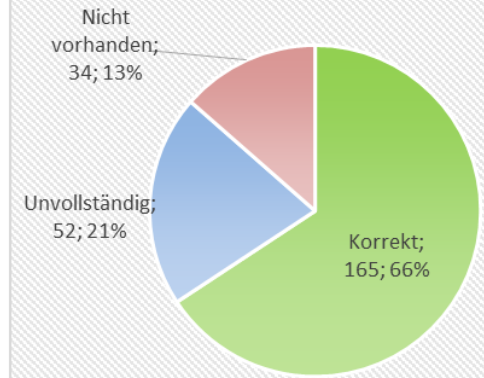
Bücher, Schreibwaren



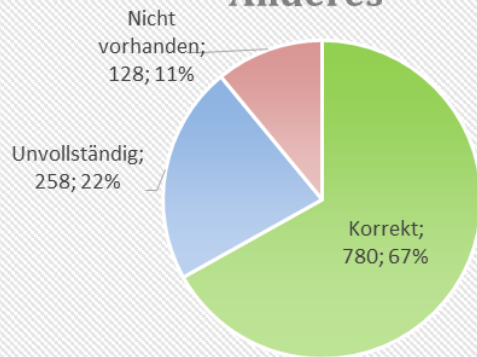
Möbel, Teppiche, Innendekoration



Sportartikel



Anderes



Aushändigung Informationsbroschüre/Strafanzeigen

	Lebensmittel		Mode		Schuhe, Lederwaren		Elektr. Geräte Haushaltsger.		Uhren, Schmuck		Brillen, Hörgeräte, medizinische Geräte		Bücher, Schreibwaren		Möbel, Teppiche, Innendekoration		Sportartikel		Anderes	
	Broschüre	Strafanzeigen	Broschüre	Strafanzeigen	Broschüre	Strafanzeigen	Broschüre	Strafanzeigen	Broschüre	Strafanzeigen	Broschüre	Strafanzeigen	Broschüre	Strafanzeigen	Broschüre	Strafanzeigen	Broschüre	Strafanzeigen	Broschüre	Strafanzeigen
AG	0	0	6	0	5	0	0	0	1	0	0	0	0	0	0	0	0	0	0	0
AR	0	0	0	0	0	0	0	0	0	0	0	0	0	0	0	0	0	0	0	0
AI	0	0	0	0	0	0	0	0	0	0	0	0	0	0	0	0	0	0	0	0
BE	68	0	99	0	18	0	44	0	42	0	24	0	34	0	27	0	36	0	112	0
BL	8	0	7	0	1	0	0	0	3	0	1	0	1	0	0	0	1	0	11	0
BS	0	0	0	0	1	0	1	0	3	0	2	0	1	0	0	0	0	0	0	0
FR	51	0	10	0	2	0	4	0	1	0	3	0	1	0	5	0	0	0	14	0
GE	5	0	8	0	4	0	6	0	6	0	5	0	1	0	5	0	2	0	9	0
GL	1	0	2	0	0	0	0	0	1	0	0	0	0	0	0	0	1	0	0	0
GR	5	0	4	0	1	0	3	0	1	0	2	0	2	0	2	0	5	0	5	0
JU	0	0	4	0	3	0	0	0	1	0	1	0	0	0	3	0	1	0	2	0
LU	4	0	2	0	1	0	1	0	1	0	2	0	0	0	1	0	2	0	2	0
NE	0	0	27	0	4	0	5	1	2	0	4	0	4	0	7	0	3	0	27	1
NW	3	0	4	0	0	0	4	0	2	0	1	0	0	0	3	0	3	0	6	0
OW	0	0	2	0	0	0	0	0	0	0	0	0	0	0	1	0	1	0	4	0
SG	11	0	16	0	0	0	17	0	7	0	2	0	6	0	8	0	5	0	29	0
SH	6	0	13	0	0	0	1	0	0	0	0	0	2	0	0	0	2	0	17	0
SZ	25	0	12	0	4	0	3	0	9	0	7	0	6	0	5	0	8	0	49	0
SO	0	0	12	0	0	0	2	0	1	0	1	0	0	0	1	0	2	0	1	0
TG	0	0	0	0	0	0	0	0	0	0	0	0	0	0	0	0	0	0	0	0
TI	10	1	35	1	7	0	14	1	9	0	7	0	7	0	3	0	5	0	56	0
UR	0	0	0	0	0	0	0	0	0	0	4	0	0	0	0	0	0	0	0	0
VD	24	0	35	0	8	0	5	0	9	0	6	0	9	0	12	0	7	0	49	0
VD Yver	1	0	3	0	0	0	0	0	1	0	0	0	3	0	0	0	0	0	0	0
VS	7	0	11	1	2	0	0	0	6	0	3	0	4	0	5	0	8	1	8	0
ZG	1	0	3	0	1	0	1	0	1	0	0	0	0	0	1	0	0	0	2	0
ZH Kanton	1	0	7	0	1	0	2	0	2	0	8	0	1	0	3	0	0	0	3	0
ZH Stadt	9	1	21	0	3	2	2	0	8	1	5	0	6	0	5	0	2	0	17	0
ZH Winterthur	3	0	14	0	2	0	2	0	1	0	2	0	1	0	0	0	1	0	5	0
Total	243	2	357	2	68	2	117	2	118	1	90	0	89	0	97	0	95	1	428	1

Total kontrollierte Schaufenster Schweiz:

4991

Total Aushändigung Informationsbroschüre

1702

Total Strafanzeigen

11

Nach Branchen

1. Schuhe, Lederwaren:	87% Korrekt	13% Nicht korrekt
2. Mode:	76% Korrekt	24% Nicht korrekt
3. Uhren, Schmuck:	75% Korrekt	25% Nicht korrekt
4. Elektr.Geräte / Haushaltsgeräte:	75% Korrekt	25% Nicht korrekt
5. Lebensmittel:	68% Korrekt	32% Nicht korrekt
6. Möbel, Teppiche, Innendekoration:	66% Korrekt	34% Nicht korrekt
7. Sportartikel:	66% Korrekt	34% Nicht korrekt
8. Brillen, Hörgeräte, medizinische G.:	65% Korrekt	35% Nicht korrekt
9. Bücher, Schreibwaren:	57% Korrekt	43% Nicht korrekt
10. Anderes:	67% Korrekt	33% Nicht korrekt

Nicht korrekt = unvollständig oder nicht vorhanden