

Baromètre des places d'apprentissage Avril 2015 Premiers résultats

Enquête auprès des jeunes et des entreprises
sur mandat du
Secrétariat d'Etat à la formation, à la recherche et à l'innovation SEFRI



Rapport des résultats / Définition des groupes cibles

Rapport des résultats

Les pages suivantes présentent les premiers résultats de l'enquête du mois d'avril 2015. Le rapport détaillé des résultats avec les analyses à l'échelle des régions, sexes, nationalités et branches ainsi que le descriptif technique de l'étude seront publiés **fin juin 2015** sur le site www.sbf.admin.ch/barometer.

Définition des groupes cibles

Echantillon initial des entreprises

Toutes les entreprises comptant au moins 2 collaborateurs (en équivalents plein temps EPT). Les résultats décrits se basent sur les informations données par les fournisseurs de formations professionnelles initiales durant l'année de relevé actuelle 2015.

Personnes cibles de l'enquête auprès des jeunes

Jeunes gens âgés de 14 à 20 ans qui se trouvent confrontés au choix d'une formation (niveau secondaire II). Confrontés au choix d'une formation signifie qu'ils sont contraints cette année de prendre la décision relative à la nouvelle orientation de leur formation. Il peut s'agir de jeunes qui se trouvent au terme de la scolarité obligatoire, mais aussi de jeunes qui sortent d'une solution transitoire, d'une école postobligatoire ou d'une formation professionnelle initiale déjà achevée ou interrompue. Ne font pas partie du groupe cible les jeunes qui se sont déjà décidés définitivement pour une formation générale (p. ex. gymnase ou école de culture générale) ou pour des études supérieures après un diplôme du degré secondaire II.

Situation du marché des places d'apprentissage

le 15 avril 2015 - Vue d'ensemble

Tant la demande de places d'apprentissage chez les jeunes que l'offre de places d'apprentissage des entreprises se maintiennent à un niveau stable.

L'offre de places d'apprentissage dépasse globalement la demande des jeunes en matière de places d'apprentissage.

- › 132 500 jeunes sont confrontés au choix d'une formation. Parmi eux, après extrapolation, 71 500 (2014: 73 000) s'intéressent à une formation professionnelle initiale.
- › L'offre en places d'apprentissage dans les entreprises se monte, après extrapolation, à 80 000 (2014: 80 000).

Méthodologie jeunes:

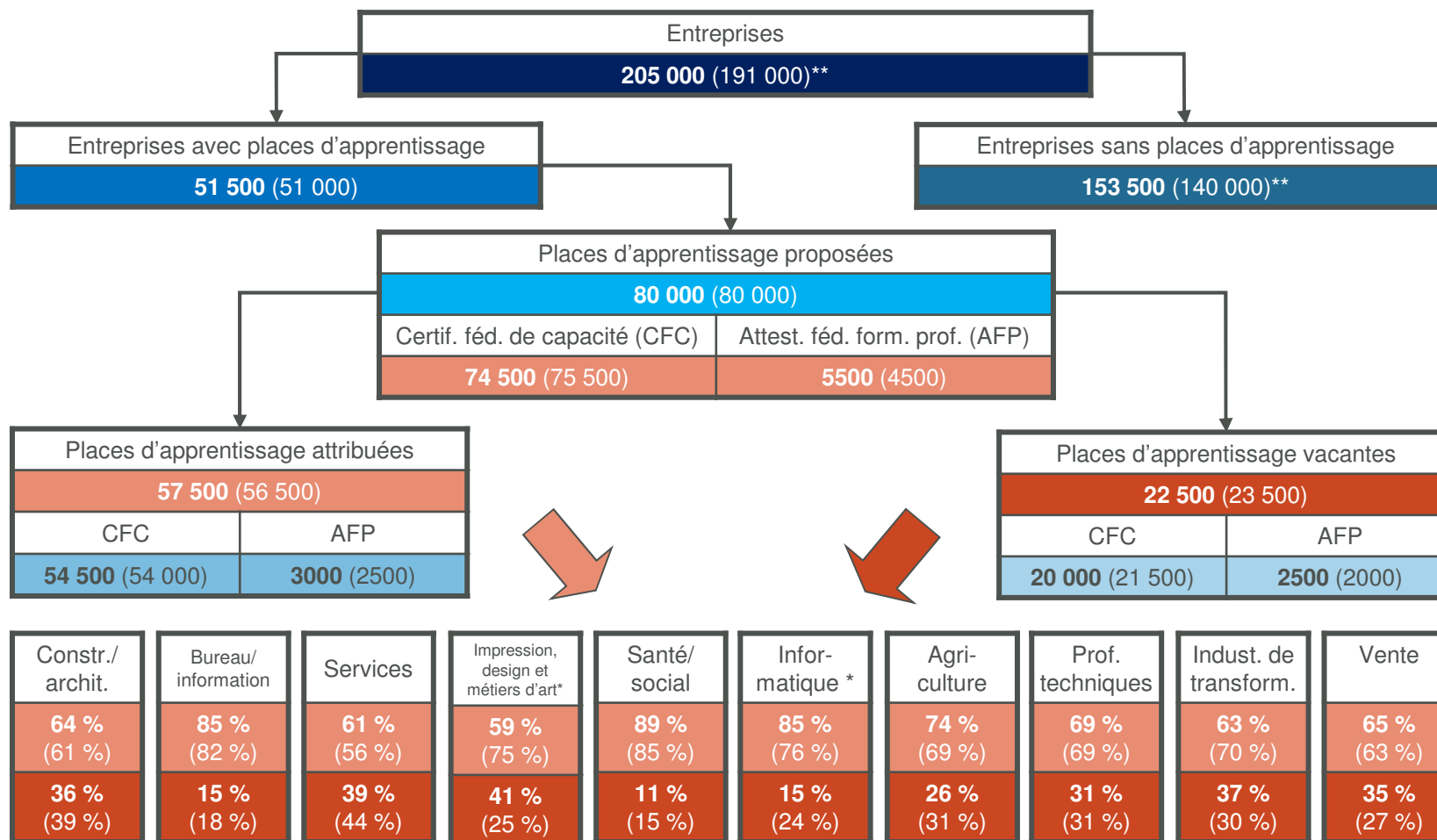
Méthode d'enquête: Enquête téléphonique CATI
Univers: Jeunes linguistiquement assimilés dans toute la Suisse, âgés de 14 à 20 ans, atteignables par un téléphone en réseau fixe
Groupe cible: Jeunes face à un choix de formation
Taille de l'échantillon: 2834 interviews
Marge d'erreur: Max. +/- 1.9 % de l'échantillon total
Pondération: Selon âge, sexe et canton
Période d'enquête: du 1er avril au 4 mai 2015

Méthodologie entreprises :

Méthode d'enquête: Enquête écrite (avec possibilité de répondre en ligne)
Univers: Entreprises avec au moins 2 EPT
Echantillon-cadre: 7100 entreprises, stratifiées par région et nombre de collaborateurs
Interviews réalisées : Total 5725 interviews
Ent. avec places d'appr.: 2037 interviews
Marge d'erreur: Max. +/- 2.2 % dans les entreprises avec place d'apprentissage
Pondération: Selon région, nb. de collaborateurs et branche
Période d'enquête : du 31 mars au 16 mai 2015

Vue d'ensemble des entreprises

- Le nombre total de places d'apprentissage proposées est resté constant par rapport aux relevés d'avril 2014 (chiffres entre parenthèses).
- La part des entreprises proposant des places d'apprentissage (2015: 25 % / 2014: 27 %) demeure, tout comme la proportion de places d'apprentissages attribuées le jour de référence (2015: 72 % / 2014: 71 %) à un niveau comparable.

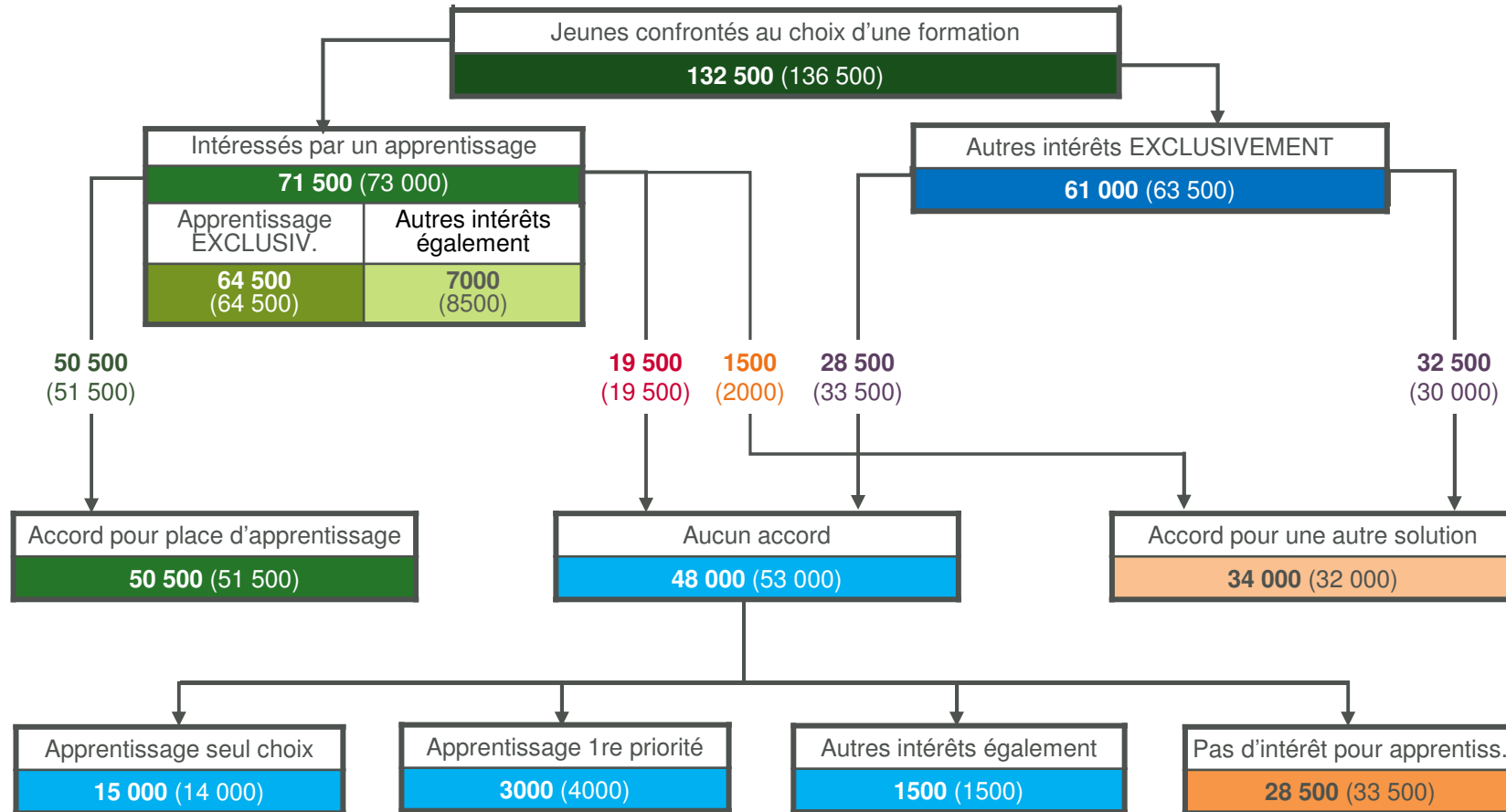


* Les données relatives aux branches «Impression, design et métiers d'art» et «Informatique» se basent sur de petits échantillons (n < 90).

** Depuis 2015, la taille des entreprises n'est plus classifiée dans le registre des entreprises et des établissements (REE) selon les emplois à plein temps mais selon les emplois équivalents plein temps (voir page 2 «Définition des groupes cibles».)

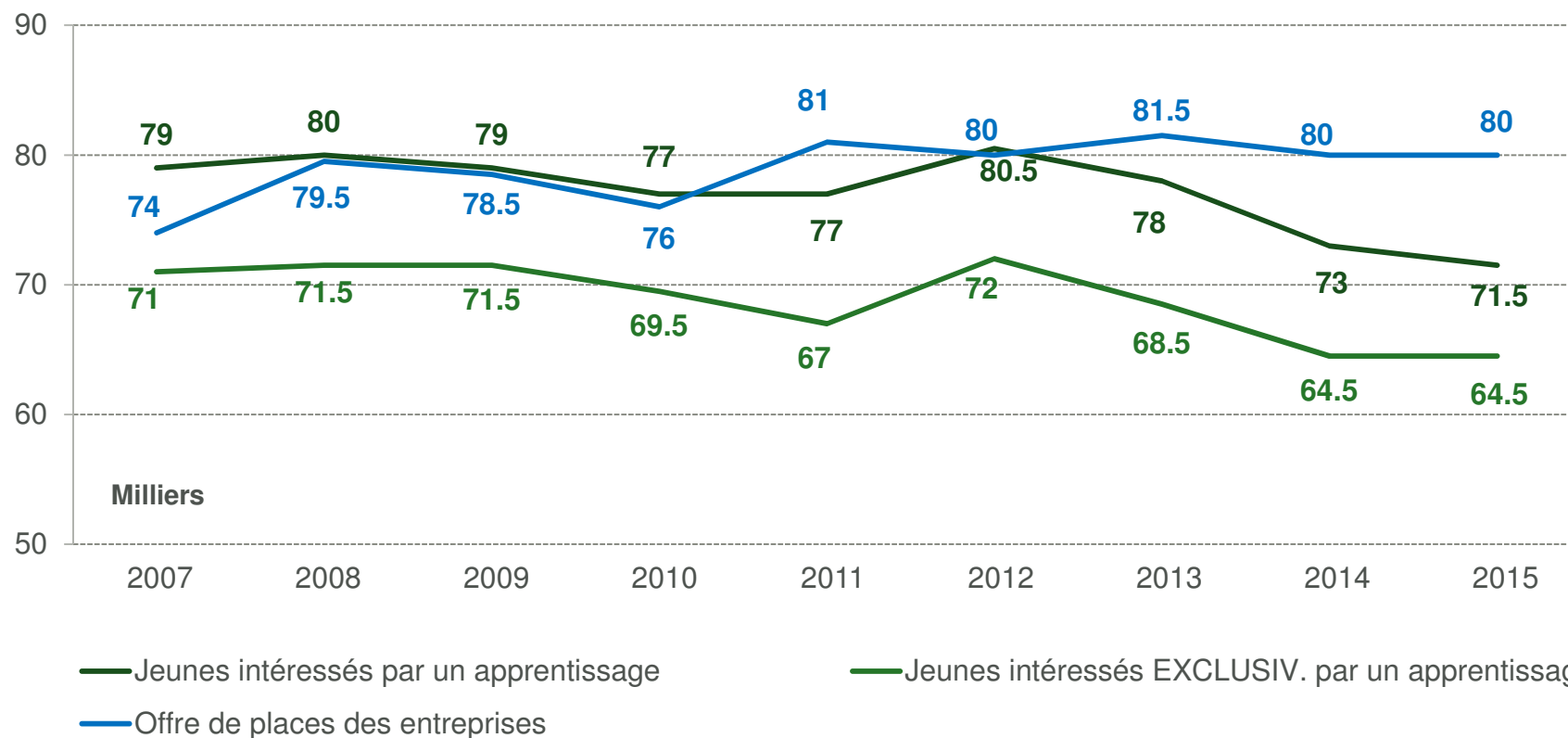
Vue d'ensemble des jeunes

- > Le nombre de jeunes confrontés à un choix de formation a baissé par rapport à 2014 (chiffres entre parenthèses).
- > Le nombre de jeunes sans accord le jour de référence a baissé, après extrapolation, de 5000 par rapport à l'année dernière. Cela correspond à une part de 36 % de tous les jeunes confrontés au choix d'une formation (2014: 39 %).



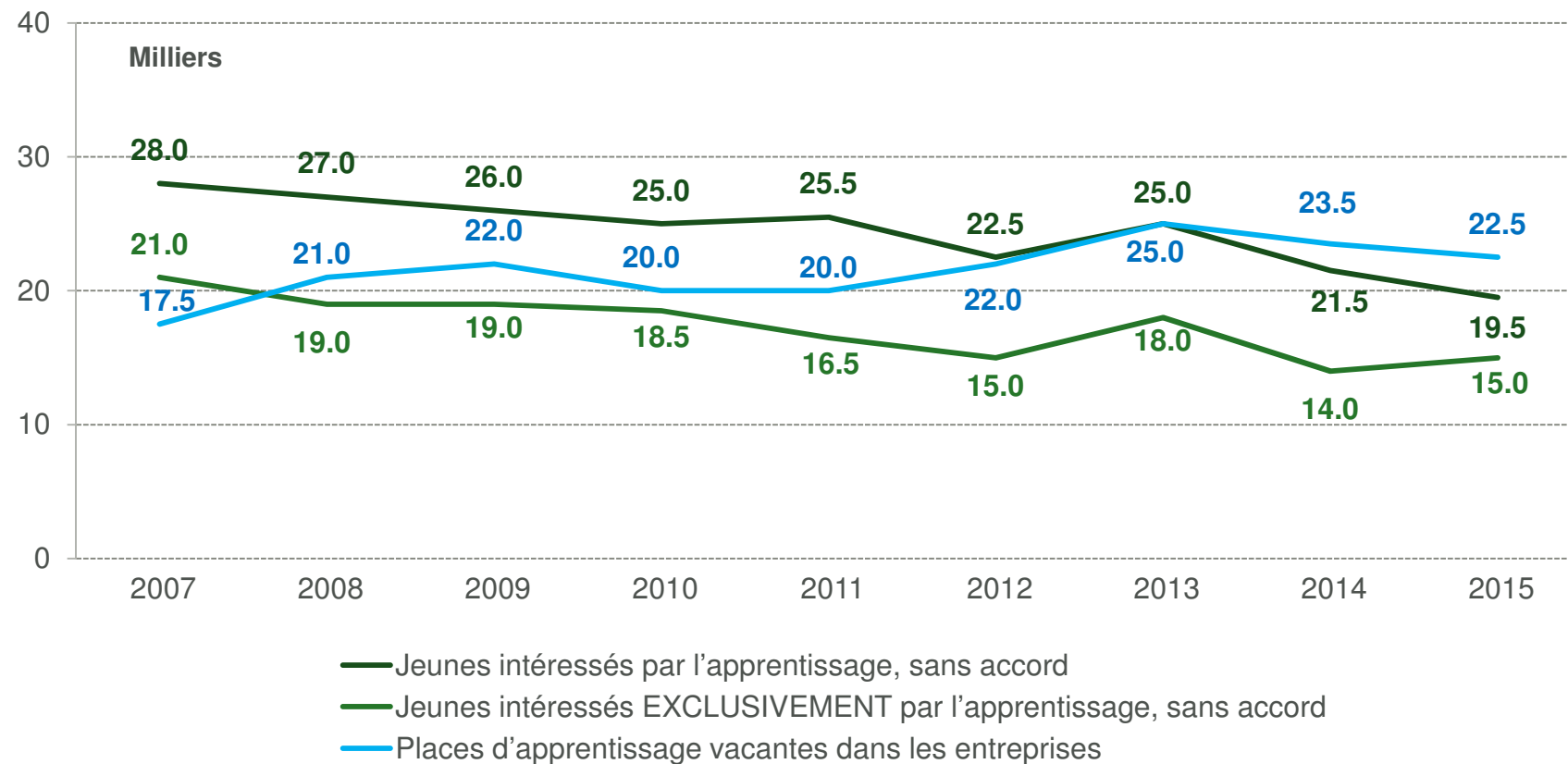
Marché de l'apprentissage le 15 avril 2015

- > Le nombre de places d'apprentissage proposées atteint 80 000 et dépasse ainsi de 8500 le nombre de jeunes intéressés par une place d'apprentissage (71 500).
- > Par rapport aux 64 500 jeunes intéressés EXCLUSIVEMENT par une place d'apprentissage, l'offre de places dépasse de 15 500 la demande des jeunes.



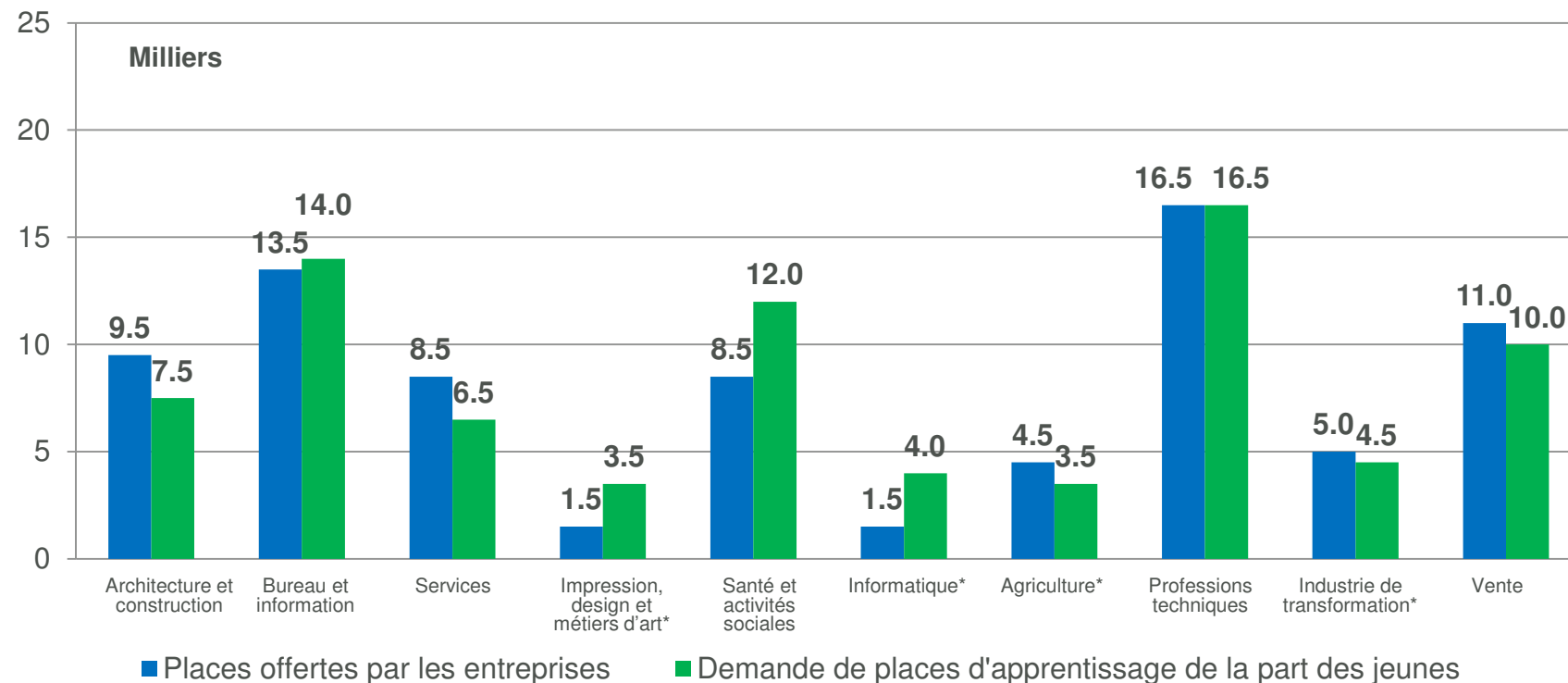
Attribution des places d'apprentissage le 15 avril 2015

- › L'offre des places d'apprentissage encore vacantes dépasse le nombre de jeunes qui s'intéressent à une place d'apprentissage et qui n'ont pas encore reçu d'accord.
- › 19 500 jeunes intéressés par une formation professionnelle initiale n'ont encore reçu aucun accord au jour de référence. Parmi eux, 15 000 jeunes s'intéressent exclusivement à une formation professionnelle initiale.
- › A l'inverse, 22 500 places d'apprentissage n'ont pas encore été attribuées.



Offre et demande de places d'apprentissage par branches

- › Dans les branches «Bureau et information», «Impression, design et métiers d'art», «Santé et activités sociales» et «Informatique», la demande dépasse l'offre en places d'apprentissage. C'est dans la branche «Santé et activités sociales» que l'excédent de demandes est le plus fort.
- › Dans les branches «Architecture et construction», «Services», «Agriculture», «Industrie de transformation» et «Vente», l'offre dépasse la demande.



De nombreux jeunes sont intéressés par plusieurs formations professionnelles initiales et apparaissent ainsi dans plusieurs branches.

* Les données des entreprises dans les branches «Impression, design et métiers d'art» et «Informatique» ainsi que celles des jeunes dans la branche «Agriculture» sont basées sur de petits échantillons (n < 90).

Remarques

Nombre de jeunes en fin de scolarité, par année

Les données sur le nombre annuel de jeunes en fin de scolarité, qui sont utilisées pour l'extrapolation, proviennent de la publication «Scénarios 2014-2023 pour l'école obligatoire» de l'Office fédéral de la statistique (OFS) avec le «scénario de référence».

Répartition par branches des professions d'apprentissage

La répartition par branches des professions d'apprentissage selon l'ISCED, que l'Office fédéral de la statistique utilise lui aussi, a été introduite dans l'enquête «Baromètre des places d'apprentissage» en avril 2008. L'attribution des différentes professions aux branches est listée intégralement dans le descriptif séparé de l'étude, qui sera publié ultérieurement.

Entrées en formation professionnelle initiale

Les données sur le nombre d'entrées en formation professionnelle initiale de chaque année proviennent de la publication «Statistique de la formation professionnelle initiale» de l'Office fédéral de la statistique (OFS). Il s'agit là des entrées en formation professionnelle initiale, y compris les formations élémentaires. Les contrats d'apprentissage nouvellement conclus et les entrées en formation professionnelle correspondent à un nombre corrigé (sans les interruptions au cours de la 1^{re} année, sans les prolongations de durée, sans les poursuites de l'apprentissage à partir de la 2^e année de formation, sans les contrats de stages et sans les formations transitoires).