



Schweizerische Eidgenossenschaft  
Confédération suisse  
Confederazione Svizzera  
Confederaziun svizra

Dipartimento federale dell'economia  
della formazione e della ricerca DEFR  
Segreteria di Stato dell'economia SECO

# **La situazione sul mercato del lavoro**

**aprile 2015**

**8 maggio 2015**

**Editore:**

Schweizerische Eidgenossenschaft  
Confédération suisse  
Confederazione Svizzera  
Confederaziun svizra

Segreteria di Stato dell'economia SECO

Direzione del lavoro

Holzikofenweg 36

CH-3003 Berna

Tel. ++41 58 462 56 56

Fax ++41 58 462 56 00

[www.seco.admin.ch](http://www.seco.admin.ch)

E-Mail: [info@seco.admin.ch](mailto:info@seco.admin.ch)

**Periodicità:**

«La situazione sul mercato del lavoro»

è pubblicato mensilmente in italiano, tedesco e francese

**Abbonamento:**

Segreteria di Stato dell'economia SECO

Direzione del lavoro

Statistiche e analisi del mercato del lavoro

Holzikofenweg 36

CH-3003 Berna

Tel. ++41 31 300 72 73 / ++41 31 300 72 70

Fax ++41 31 300 71 99

**Prezzi di abbonamento:**

Abbonamento annuale Svizzera: Fr. 60.--

Abbonamento annuale estero: Fr. 84.--

**Internet:**

[www.seco.admin.ch](http://www.seco.admin.ch)

[www.area-lavoro.ch](http://www.area-lavoro.ch)

[www.amstat.ch](http://www.amstat.ch) (Statistiche e analisi del mercato del lavoro)



**INDICE****IN SINTESI**

|                        |   |
|------------------------|---|
| Cifre in sintesi _____ | 5 |
|------------------------|---|

**TABELLE E GRAFICI**

|   |    |
|---|----|
| T1a: Disoccupati registrati _____   | 6  |
| T1b: Tasso di disoccupazione _____  | 7  |
| G1: Disoccupati registrati, secondo il sesso, la nazionalità e la durata, _____ | 7  |
| T2a: Disoccupati registrati secondo i Cantoni _____                             | 8  |
| T2b: Tasso di disoccupazione secondo i Cantoni _____                            | 9  |
| T2c: Persone in cerca d'impiego registrate secondo i Cantoni _____              | 10 |
| G2: Quota delle persone in cerca d'impiego registrate non disoccupate _____     | 12 |
| G3: Persone in cerca d'impiego e disoccupati registrati _____                   | 13 |
| G4: Quota dei disoccupati di lunga durata sul totale dei disoccupati _____      | 13 |
| G5: Tasso di disoccupazione per Cantone _____                                   | 14 |
| G6: Tasso di disoccupazione per Cantone _____                                   | 14 |
| T3: Disoccupati registrati secondo i rami economici <sup>1)</sup> _____         | 15 |
| T4: Disoccupati registrati secondo i gruppi professionali <sup>1)</sup> _____   | 16 |
| T5: Disoccupati registrati secondo le classe d'età _____                        | 17 |
| T6: Disoccupati registrati secondo l'ultima funzione esercitata _____           | 18 |
| G7: Disoccupati registrati secondo l'ultima funzione esercitata _____           | 18 |
| T7: Disoccupati di lunga durata _____   | 19 |
| T8: Disoccupati giovani (15-24 anni) _____                                      | 20 |
| T9: Posti vacanti annunciati _____  | 21 |
| T10: Serie cronologica dei disoccupati registrati _____                         | 22 |
| T11: Serie cronologica del tasso di disoccupazione _____                        | 22 |
| T12: Serie cronologica delle persone in cerca d'impiego registrate _____        | 23 |
| T13: Lavoro ridotto conteggiato _____   | 24 |
| G8: Lavoro ridotto, ore di lavoro perse conteggiate _____                       | 24 |
| T14: Esaurimento del diritto all'indennità di disoccupazione _____              | 25 |
| G9: Esaurimento del diritto all'indennità di disoccupazione _____               | 25 |

|                          |    |
|--------------------------|----|
| <b>SPIEGAZIONI</b> _____ | 26 |
|--------------------------|----|

## **I disoccupati registrati in aprile 2015**

Secondo i rilevamenti effettuati dalla Segreteria di Stato dell'economia (SECO), alla fine di aprile 2015 erano iscritti 141'131 disoccupati presso gli uffici regionali di collocamento (URC), ossia 3'977 in meno rispetto al mese precedente. Il tasso di disoccupazione è diminuito dal 3,4% nel mese di marzo 2015 al 3,3% nel mese in rassegna. Rispetto allo stesso mese dell'anno precedente, il numero di disoccupati è aumentato di 4'044 unità (+2,9%).

## **Disoccupazione giovanile nel mese di aprile 2015**

Il numero di giovani disoccupati (15-24 anni) è diminuito di 719 unità (-4,0%) arrivando al totale di 17'482, ciò che corrisponde a 760 persone in più (+4,5%) rispetto allo stesso mese dell'anno precedente.

## **Persone in cerca d'impiego nel mese di aprile 2015**

Complessivamente le persone in cerca d'impiego registrate erano 199'346, 4'920 in meno rispetto al mese precedente e 6'517 (+3,4%) in più rispetto al corrispondente periodo dell'anno precedente.

## **Posti vacanti annunciati nel mese di aprile 2015**

Il numero dei posti vacanti annunciati presso gli URC è aumentato di 25 raggiungendo 10'216 unità.

## **Lavoro ridotto conteggiato nel mese di febbraio 2015**

Nel mese di febbraio 2015 sono state colpite dal lavoro ridotto 3'593 persone, ovvero 1'380 in più (+62,4%) rispetto al mese precedente. Il numero delle aziende colpite è aumentato di 134 unità (+50,4%), portandosi a 400. Il numero delle ore di lavoro perse è aumentato di 70'693 unità (+46,3%), portandosi a 223'278 ore. Nel corrispondente periodo dell'anno precedente (febbraio 2014) erano state registrate 136'571 ore perse, ripartite su 2'224 persone in 277 aziende.

## **Persone che hanno esaurito il loro diritto all'indennità nel mese di febbraio 2015**

Secondo i dati provvisori forniti dalle casse di disoccupazione, nel corso del mese di febbraio 2015, 2'920 persone hanno esaurito il loro diritto alle prestazioni dell'assicurazione contro la disoccupazione.

## Cifre in sintesi

| DISOCCUPAZIONE                           | Aprile<br>2015 | Marzo<br>2015 | Aprile<br>2014 | Variazioni rispetto |            |                |              |
|--|----------------|---------------|----------------|---------------------|------------|----------------|--------------|
|  |                |               |                | al mese prec.       |            | all'anno prec. |              |
|  |                |               |                | assoluto            | in %       | assoluto       | in %         |
| - Disoccupati registrati                 | 141'131        | 145'108       | 137'087        | -3'977              | -2.7       | 4'044          | 2.9          |
| - Tasso di disoccupazione                | 3.3%           | 3.4%          | 3.2%           | ...                 | -0.1 *)    | ...            | 0.1 *)       |
| - Giovani disoccupati **)                | 17'482         | 18'201        | 16'722         | -719                | -4.0       | 760            | 4.5          |
| - Tasso di disoccupazione giovanile      | 3.1%           | 3.2%          | 3.0%           | ...                 | -0.1 *)    | ...            | 0.1 *)       |
| - Disoccupati di 50 anni e più           | 35'066         | 35'544        | 33'744         | -478                | -1.3       | 1'322          | 3.9          |
| - Tasso dei disoccupati di 50 anni e più | 2.9%           | 2.9%          | 2.8%           | ...                 | - *)       | ...            | 0.1 *)       |
| - Disoccupati di lunga durata            | 21'574         | 21'939        | 22'690         | -365                | -1.7       | -1'116         | -4.9         |
| - Persone in cerca d'impiego             | 199'346        | 204'266       | 192'829        | -4'920              | -2.4       | 6'517          | 3.4          |
| <b>POSTI VACANTI<br/>ANNUNCIATI</b>      | <b>10'216</b>  | <b>10'191</b> | <b>14'088</b>  | <b>25</b>           | <b>0.2</b> | <b>-3'872</b>  | <b>-27.5</b> |

\*) in punti percentuali

\*\*) 15-24 anni

Dal 1991, oltre alla statistica della SECO concernente i disoccupati registrati in Svizzera, viene elaborata una seconda statistica, basata sui dati relativi alla disoccupazione ai sensi dell'ILO: la rilevazione sulle forze di lavoro in Svizzera RIFOS, dell'Ufficio federale di statistica UST. Questa statistica è conforme alle direttive dell'Ufficio internazionale del lavoro (IAA/ILO/BIT) e di EUROSTAT e viene consultata in caso di raffronti internazionali. Le due statistiche si differenziano per il metodo di indagine. A differenza della SECO – che effettua mensilmente una rilevazione totale dei disoccupati registrati presso gli URC – l'UST svolge con una frequenza trimestrale rilevazioni per campionatura mediante interviste telefoniche e stime. Le differenze metodologiche comportano diversità di risultati; tuttavia le informazioni ricavate dalle due statistiche si integrano.

## T1a: Disoccupati registrati

| Media annua |        | Marzo<br>2015         |   | Aprile<br>2015 |  |          |         |        |                    |          |                    |
|-------------|--------|-----------------------|---|----------------|--|----------|---------|--------|--------------------|----------|--------------------|
| 2013        | 2014   |                       |   | Effettivi      | Variazioni rispetto                      |          |         |        | Entrate/Uscite     |          |                    |
|             |        | al mese<br>precedente |   |                | allo stesso mese<br>dell'anno precedente |          | entrate | uscite |                    |          |                    |
| Effettivi   |        |                       |   | numero         | quota<br>(in %)                          | assoluto |         |        | relativo<br>(in %) | assoluto | relativo<br>(in %) |
| 136524      | 136764 | 145108                | <b>Totale</b>                           | <b>141131</b>  | 100.0                                    | -3977    | -2.7    | 4044   | 2.9                | 28104    | 32081              |
| ...         | ...    | 139285                | <b>destagionalizzato</b>                | <b>140615</b>  | ...                                      | 1330     | 1.0     | ...    | ...                | ...      | ...                |
| 80965       | 81681  | 87684                 | <b>Secondo le regioni:</b>              | <b>85839</b>   | 60.8                                     | -1845    | -2.1    | 3430   | 4.2                | 16979    | 18829              |
| 55559       | 55083  | 57424                 | <b>Svizzera tedesca</b>                 | <b>55292</b>   | 39.2                                     | -2132    | -3.7    | 614    | 1.1                | 11125    | 13252              |
|             |        |                       | <b>Svizzera romanda e Ticino</b>        |                |  |          |         |        |                    |          |                    |
| 60245       | 60085  | 60812                 | <b>Secondo il sesso:</b>                | <b>60739</b>   | 43.0                                     | -73      | -0.1    | 603    | 1.0                | 12274    | 12347              |
| 76279       | 76679  | 84296                 | <b>donne</b>                            | <b>80392</b>   | 57.0                                     | -3904    | -4.6    | 3441   | 4.5                | 15830    | 19734              |
|             |        |                       | <b>uomini</b>                           |                |  |          |         |        |                    |          |                    |
| 73199       | 73105  | 75330                 | <b>Secondo la nazionalità:</b>          | <b>74373</b>   | 52.7                                     | -957     | -1.3    | 1795   | 2.5                | 14483    | 15467              |
| 63325       | 63658  | 69778                 | <b>svizzeri</b>                         | <b>66758</b>   | 47.3                                     | -3020    | -4.3    | 2249   | 3.5                | 13621    | 16614              |
|             |        |                       | <b>stranieri</b>                        |                |  |          |         |        |                    |          |                    |
| 18906       | 18067  | 18201                 | <b>Secondo l'età:</b>                   | <b>17482</b>   | 12.4                                     | -719     | -4.0    | 760    | 4.5                | 4694     | 5116               |
| 85681       | 85405  | 91363                 | <b>15-24 anni</b>                       | <b>88583</b>   | 62.8                                     | -2780    | -3.0    | 1962   | 2.3                | 17995    | 20768              |
| 31937       | 33292  | 35544                 | <b>25-49 anni</b>                       | <b>35066</b>   | 24.8                                     | -478     | -1.3    | 1322   | 3.9                | 5415     | 6197               |
|             |        |                       | <b>50 anni e più</b>                    |                |  |          |         |        |                    |          |                    |
| 119121      | 119245 | 127431                | <b>Secondo lo statuto profess.:</b>     | <b>123743</b>  | 87.7                                     | -3688    | -2.9    | 4328   | 3.6                | 25185    | 28877              |
| 17403       | 17519  | 17677                 | <b>disoccupato totale</b>               | <b>17388</b>   | 12.3                                     | -289     | -1.6    | -284   | -1.6               | 2919     | 3204               |
|             |        |                       | <b>disoccupato parziale</b>             |                |  |          |         |        |                    |          |                    |
| 83583       | 82889  | 90513                 | <b>Secondo la durata:</b>               | <b>86208</b>   | 61.1                                     | -4305    | -4.8    | 5570   | 6.9                | ...      | ...                |
| 32035       | 31690  | 32656                 | <b>1-6 mesi</b>                         | <b>33349</b>   | 23.6                                     | 693      | 2.1     | -410   | -1.2               | ...      | ...                |
| 20907       | 22185  | 21939                 | <b>7-12 mesi</b>                        | <b>21574</b>   | 15.3                                     | -365     | -1.7    | -1116  | -4.9               | ...      | ...                |
|             |        |                       | <b>&gt; 1 anno</b>                      |                |  |          |         |        |                    |          |                    |
| 127260      | 127123 | 134884                | <b>Sec. la situazione dell'impiego:</b> | <b>130946</b>  | 92.8                                     | -3938    | -2.9    | 3612   | 2.8                | ...      | ...                |
| 2864        | 2763   | 2642                  | <b>impiegato precedentemente</b>        | <b>2569</b>    | 1.8                                      | -73      | -2.8    | 99     | 4.0                | ...      | ...                |
| 1514        | 1428   | 1563                  | <b>primo impiego</b>                    | <b>1599</b>    | 1.1                                      | 36       | 2.3     | 138    | 9.4                | ...      | ...                |
| 4886        | 5450   | 6019                  | <b>reinserimento nella vita prof</b>    | <b>6017</b>    | 4.3                                      | -2       | -0.0    | 195    | 3.3                | ...      | ...                |
|             |        |                       | <b>riquilif., perfezionamento</b>       |                |  |          |         |        |                    |          |                    |

Spiegazioni: cfr. pagg. 26-28.

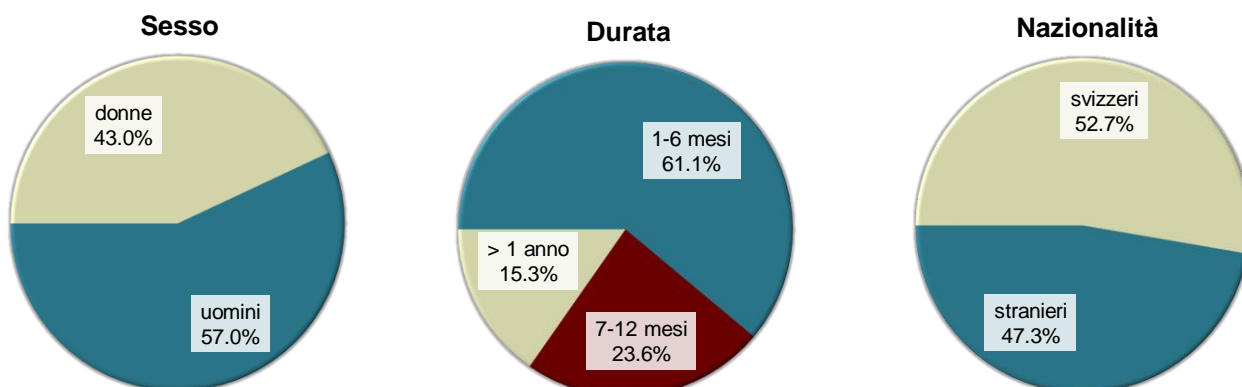
## T1b: Tasso di disoccupazione

| Media annua |      | Marzo<br>2015 |                                  | Aprile<br>2015                    |   |     |
|-------------|------|---------------|----------------------------------|-----------------------------------|---|-----|
| 2013        | 2014 |               |                                  | Tasso CV <sup>1)</sup>            | Variazioni<br>in punti percentuali          |     |
| Tasso       |      |               |                                  | rispetto<br>al mese<br>precedente | allo stesso<br>mese dell'anno<br>precedente |     |
| 3.2         | 3.2  | 3.4           | <b>Totale</b>                    | <b>3.3</b> A                      | -0.1  | 0.1 |
| ...         | ...  | 3.2           | <b>destagionalizzato</b>         | <b>3.3</b> A                      | 0.1   | ... |
|             |      |               | <b>Secondo le regioni:</b>       |                                   |   |     |
| 2.6         | 2.6  | 2.8           | <b>Svizzera tedesca</b>          | <b>2.8</b> A                      | -   | 0.2 |
| 4.6         | 4.6  | 4.8           | <b>Svizzera romanda e Ticino</b> | <b>4.6</b> A                      | -0.2  | 0.1 |
|             |      |               | <b>Secondo il sesso:</b>         |                                   |   |     |
| 3.1         | 3.0  | 3.1           | <b>donne</b>                     | <b>3.1</b> A                      | -   | 0.1 |
| 3.2         | 3.3  | 3.6           | <b>uomini</b>                    | <b>3.4</b> A                      | -0.2  | 0.1 |
|             |      |               | <b>Secondo la nazionalità:</b>   |                                   |   |     |
| 2.2         | 2.2  | 2.3           | <b>svizzeri</b>                  | <b>2.3</b> A                      | -   | 0.1 |
| 6.0         | 6.1  | 6.7           | <b>stranieri</b>                 | <b>6.4</b> A                      | -0.3  | 0.2 |
|             |      |               | <b>Secondo l'età:</b>            |                                   |   |     |
| 3.4         | 3.2  | 3.2           | <b>15-24 anni</b>                | <b>3.1</b> A                      | -0.1  | 0.1 |
| 3.4         | 3.3  | 3.6           | <b>25-49 anni</b>                | <b>3.5</b> A                      | -0.1  | 0.1 |
| 2.6         | 2.8  | 2.9           | <b>50 anni e più</b>             | <b>2.9</b> A                      | -   | 0.1 |

Spiegazioni: cfr. pagg. 26-28.

<sup>1)</sup> Coefficiente di variazione: A=0.0-1.0%, B=1.1-2.0%, C=2.1-5.0%, D=5.1-10.0%, E=10.1-16.5%, F=16.6-25.0%, G>25%

## G1: Disoccupati registrati, secondo il sesso, la nazionalità e la durata, aprile 2015



## T2a: Disoccupati registrati secondo i Cantoni

| Media annua |        | Marzo<br>2015 |                           | Aprile<br>2015        |       |   |       |                |       |                |                 |
|-------------|--------|---------------|---------------------------|-----------------------|-------|---|-------|----------------|-------|----------------|-----------------|
| 2013        | 2014   |               |                           | Effettivi             |       | Variazioni rispetto                       |       |                |       | Entrate/Uscite |                 |
| Effettivi   |        |               |                           | al mese<br>precedente |       | allo stesso mese dell'<br>anno precedente |       | Entrate/Uscite |       |                |                 |
|             |        |               |                           |                       |       |   |       |                |       | numero         | quota<br>(in %) |
| 136524      | 136764 | 145108        | <b>Totale</b>             | <b>141131</b>         | 100.0 | -3977                                     | -2.7  | 4044           | 2.9   | 28104          | 32081           |
| 25262       | 26013  | 28327         | <b>Zurigo</b>             | <b>27654</b>          | 19.6  | -673                                      | -2.4  | 1714           | 6.6   | 4156           | 4846            |
| 12725       | 13189  | 14185         | <b>Berna</b>              | <b>13744</b>          | 9.7   | -441                                      | -3.1  | 599            | 4.6   | 2481           | 2923            |
| 4180        | 4147   | 4438          | <b>Lucerna</b>            | <b>4206</b>           | 3.0   | -232                                      | -5.2  | 58             | 1.4   | 946            | 1183            |
| 233         | 203    | 250           | <b>Uri</b>                | <b>236</b>            | 0.2   | -14                                       | -5.6  | 7              | 3.1   | 92             | 103             |
| 1261        | 1344   | 1369          | <b>Svitto</b>             | <b>1349</b>           | 1.0   | -20                                       | -1.5  | -26            | -1.9  | 337            | 356             |
| 191         | 196    | 201           | <b>Obvaldo</b>            | <b>183</b>            | 0.1   | -18                                       | -9.0  | -10            | -5.2  | 82             | 102             |
| 235         | 234    | 264           | <b>Nidvaldo</b>           | <b>234</b>            | 0.2   | -30                                       | -11.4 | 28             | 13.6  | 94             | 121             |
| 550         | 501    | 492           | <b>Glarona</b>            | <b>468</b>            | 0.3   | -24                                       | -4.9  | -32            | -6.4  | 115            | 141             |
| 1352        | 1456   | 1493          | <b>Zugo</b>               | <b>1424</b>           | 1.0   | -69                                       | -4.6  | -60            | -4.0  | 283            | 351             |
| 4200        | 4409   | 4669          | <b>Friburgo</b>           | <b>4456</b>           | 3.2   | -213                                      | -4.6  | 194            | 4.6   | 1357           | 1567            |
| 3884        | 3557   | 3719          | <b>Soletta</b>            | <b>3685</b>           | 2.6   | -34                                       | -0.9  | 50             | 1.4   | 952            | 989             |
| 3504        | 3362   | 3733          | <b>Basilea-Città</b>      | <b>3621</b>           | 2.6   | -112                                      | -3.0  | 215            | 6.3   | 524            | 632             |
| 3958        | 3946   | 4021          | <b>Basilea-Campagna</b>   | <b>4019</b>           | 2.8   | -2  | -0.0  | -81            | -2.0  | 733            | 740             |
| 1149        | 1258   | 1456          | <b>Sciaffusa</b>          | <b>1381</b>           | 1.0   | -75                                       | -5.2  | 217            | 18.6  | 256            | 332             |
| 502         | 533    | 575           | <b>Appenzello esterno</b> | <b>569</b>            | 0.4   | -6  | -1.0  | 81             | 16.6  | 112            | 119             |
| 122         | 97     | 100           | <b>Appenzello interno</b> | <b>88</b>             | 0.1   | -12                                       | -12.0 | -17            | -16.2 | 18             | 31              |
| 6531        | 6164   | 6482          | <b>San Gallo</b>          | <b>6331</b>           | 4.5   | -151                                      | -2.3  | 150            | 2.4   | 1487           | 1630            |
| 1870        | 1822   | 1820          | <b>Grigioni</b>           | <b>2439</b>           | 1.7   | 619                                       | 34.0  | 128            | 5.5   | 1510           | 878             |
| 9947        | 10138  | 10979         | <b>Argovia</b>            | <b>10704</b>          | 7.6   | -275                                      | -2.5  | 602            | 6.0   | 2120           | 2393            |
| 3508        | 3520   | 3780          | <b>Turgovia</b>           | <b>3504</b>           | 2.5   | -276                                      | -7.3  | -193           | -5.2  | 681            | 959             |
| 7261        | 6810   | 6645          | <b>Ticino</b>             | <b>5999</b>           | 4.3   | -646                                      | -9.7  | -556           | -8.5  | 1106           | 1747            |
| 18723       | 18238  | 18976         | <b>Vaud</b>               | <b>18597</b>          | 13.2  | -379                                      | -2.0  | 433            | 2.4   | 3678           | 4056            |
| 6553        | 6773   | 7502          | <b>Vallese</b>            | <b>6978</b>           | 4.9   | -524                                      | -7.0  | 182            | 2.7   | 1889           | 2410            |
| 4665        | 4694   | 5053          | <b>Neuchâtel</b>          | <b>4889</b>           | 3.5   | -164                                      | -3.2  | 219            | 4.7   | 901            | 1071            |
| 12804       | 12817  | 13086         | <b>Ginevra</b>            | <b>12937</b>          | 9.2   | -149                                      | -1.1  | 8              | 0.1   | 1932           | 2080            |
| 1353        | 1341   | 1493          | <b>Giura</b>              | <b>1436</b>           | 1.0   | -57                                       | -3.8  | 134            | 10.3  | 262            | 321             |

Spiegazioni: cfr. pagg. 26-28.



## T2b: Tasso di disoccupazione secondo i Cantoni

| Media annua |      | Marzo<br>2015 |                           | Aprile<br>2015                    |   | Variazioni<br>in punti percentuali |  |
|-------------|------|---------------|---------------------------|-----------------------------------|---|------------------------------------|--|
| 2013        | 2014 |               |                           | Tasso CV <sup>1)</sup>            |   |                                    |  |
| Tasso       |      |               |                           | rispetto<br>al mese<br>precedente | allo stesso<br>mese dell'anno<br>precedente |                                    |  |
| 3.2         | 3.2  | 3.4           | <b>Totale</b>             | <b>3.3</b> A                      | -0.1  | 0.1                                |  |
| 3.2         | 3.3  | 3.6           | <b>Zurigo</b>             | <b>3.5</b> A                      | -0.1  | 0.2                                |  |
| 2.3         | 2.4  | 2.6           | <b>Berna</b>              | <b>2.5</b> A                      | -0.1  | 0.1                                |  |
| 2.0         | 1.9  | 2.1           | <b>Lucerna</b>            | <b>2.0</b> A                      | -0.1  | 0.1                                |  |
| 1.3         | 1.1  | 1.3           | <b>Uri</b>                | <b>1.3</b> C                      | -   | 0.1                                |  |
| 1.5         | 1.6  | 1.6           | <b>Svitto</b>             | <b>1.6</b> B                      | -   | -                                  |  |
| 0.9         | 0.9  | 1.0           | <b>Obvaldo</b>            | <b>0.9</b> C                      | -0.1  | -                                  |  |
| 1.0         | 1.0  | 1.1           | <b>Nidvaldo</b>           | <b>1.0</b> C                      | -0.1  | 0.1                                |  |
| 2.5         | 2.3  | 2.2           | <b>Glarona</b>            | <b>2.1</b> C                      | -0.1  | -0.2                               |  |
| 2.1         | 2.3  | 2.3           | <b>Zugo</b>               | <b>2.2</b> B                      | -0.1  | -0.1                               |  |
| 2.7         | 2.9  | 3.1           | <b>Friburgo</b>           | <b>2.9</b> B                      | -0.2  | 0.1                                |  |
| 2.7         | 2.5  | 2.6           | <b>Soletta</b>            | <b>2.6</b> B                      | -   | 0.1                                |  |
| 3.7         | 3.6  | 4.0           | <b>Basilea-Città</b>      | <b>3.9</b> B                      | -0.1  | 0.3                                |  |
| 2.7         | 2.7  | 2.7           | <b>Basilea-Campagna</b>   | <b>2.7</b> B                      | -   | -0.1                               |  |
| 2.8         | 3.0  | 3.5           | <b>Sciaffusa</b>          | <b>3.3</b> C                      | -0.2  | 0.5                                |  |
| 1.7         | 1.8  | 2.0           | <b>Appenzello esterno</b> | <b>1.9</b> C                      | -0.1  | 0.2                                |  |
| 1.4         | 1.1  | 1.2           | <b>Appenzello interno</b> | <b>1.0</b> D                      | -0.2  | -0.2                               |  |
| 2.4         | 2.3  | 2.4           | <b>San Gallo</b>          | <b>2.4</b> A                      | -   | 0.1                                |  |
| 1.7         | 1.7  | 1.7           | <b>Grigioni</b>           | <b>2.2</b> B                      | 0.5   | 0.1                                |  |
| 2.8         | 2.9  | 3.1           | <b>Argovia</b>            | <b>3.1</b> A                      | -   | 0.2                                |  |
| 2.5         | 2.5  | 2.7           | <b>Turgovia</b>           | <b>2.5</b> B                      | -0.2  | -0.1                               |  |
| 4.5         | 4.2  | 4.1           | <b>Ticino</b>             | <b>3.7</b> B                      | -0.4  | -0.4                               |  |
| 5.0         | 4.9  | 5.1           | <b>Vaud</b>               | <b>5.0</b> A                      | -0.1  | 0.1                                |  |
| 4.0         | 4.2  | 4.6           | <b>Vallese</b>            | <b>4.3</b> B                      | -0.3  | 0.1                                |  |
| 5.2         | 5.3  | 5.7           | <b>Neuchâtel</b>          | <b>5.5</b> B                      | -0.2  | 0.2                                |  |
| 5.5         | 5.5  | 5.6           | <b>Ginevra</b>            | <b>5.5</b> A                      | -0.1  | -                                  |  |
| 3.8         | 3.8  | 4.2           | <b>Giura</b>              | <b>4.0</b> C                      | -0.2  | 0.4                                |  |

Spiegazioni: cfr. pagg. 26-28.

<sup>1)</sup> Coefficiente di variazione: A=0.0-1.0%, B=1.1-2.0%, C=2.1-5.0%, D=5.1-10.0%, E=10.1-16.5%, F=16.6-25.0%, G>25%

Se non si tiene conto del peso dell'aiuto cantonale ai disoccupati e dell'assistenza sociale, il tasso di disoccupazione nei seguenti Cantoni sarebbe più basso (pp = punti percentuali):

VD (-0.7 pp), NE (-0.2 pp), SH (-0.1 pp).

**T2c: Persone in cerca d'impiego registrate secondo i Cantoni**

| Media annua |        | Marzo<br>2015 |                           | Aprile<br>2015 |       |                     |                 |                                       |                 |
|-------------|--------|---------------|---------------------------|----------------|-------|---------------------|-----------------|---------------------------------------|-----------------|
| 2013        | 2014   |               |                           | Effettivi      |       | Variazioni rispetto |                 |                                       |                 |
| Effettivi   |        |               |                           | numero         |       | al mese precedente  |                 | allo stesso mese dell'anno precedente |                 |
|             |        |               |                           |                |       | assoluto            | relativo (in %) | assoluto                              | relativo (in %) |
| 190734      | 191827 | 204266        | <b>Totale</b>             | <b>199346</b>  | 100.0 | -4920               | -2.4            | 6517                                  | 3.4             |
| 31053       | 31937  | 34505         | <b>Zurigo</b>             | <b>33833</b>   | 17.0  | -672                | -1.9            | 1928                                  | 6.0             |
| 17240       | 18055  | 19276         | <b>Berna</b>              | <b>18698</b>   | 9.4   | -578                | -3.0            | 791                                   | 4.4             |
| 6670        | 6583   | 7054          | <b>Lucerna</b>            | <b>6871</b>    | 3.4   | -183                | -2.6            | 269                                   | 4.1             |
| 416         | 351    | 453           | <b>Uri</b>                | <b>405</b>     | 0.2   | -48                 | -10.6           | 24                                    | 6.3             |
| 2034        | 2138   | 2147          | <b>Svitto</b>             | <b>2122</b>    | 1.1   | -25                 | -1.2            | -55                                   | -2.5            |
| 371         | 367    | 395           | <b>Obvaldo</b>            | <b>386</b>     | 0.2   | -9                  | -2.3            | 24                                    | 6.6             |
| 451         | 439    | 499           | <b>Nidvaldo</b>           | <b>485</b>     | 0.2   | -14                 | -2.8            | 80                                    | 19.8            |
| 867         | 807    | 819           | <b>Glarona</b>            | <b>818</b>     | 0.4   | -1                  | -0.1            | -18                                   | -2.2            |
| 2353        | 2479   | 2545          | <b>Zugo</b>               | <b>2501</b>    | 1.3   | -44                 | -1.7            | -38                                   | -1.5            |
| 7381        | 7480   | 8019          | <b>Friburgo</b>           | <b>7731</b>    | 3.9   | -288                | -3.6            | 292                                   | 3.9             |
| 6077        | 5636   | 5878          | <b>Soletta</b>            | <b>5897</b>    | 3.0   | 19                  | 0.3             | 125                                   | 2.2             |
| 5021        | 4824   | 5285          | <b>Basilea-Città</b>      | <b>5220</b>    | 2.6   | -65                 | -1.2            | 342                                   | 7.0             |
| 5264        | 5178   | 5252          | <b>Basilea-Campagna</b>   | <b>5299</b>    | 2.7   | 47                  | 0.9             | -49                                   | -0.9            |
| 2081        | 2278   | 2527          | <b>Sciaffusa</b>          | <b>2445</b>    | 1.2   | -82                 | -3.2            | 124                                   | 5.3             |
| 837         | 865    | 913           | <b>Appenzello esterno</b> | <b>909</b>     | 0.5   | -4                  | -0.4            | 85                                    | 10.3            |
| 171         | 143    | 153           | <b>Appenzello interno</b> | <b>142</b>     | 0.1   | -11                 | -7.2            | -9                                    | -6.0            |
| 10427       | 10334  | 11080         | <b>San Gallo</b>          | <b>10910</b>   | 5.5   | -170                | -1.5            | 563                                   | 5.4             |
| 3290        | 3288   | 3694          | <b>Grigioni</b>           | <b>3880</b>    | 1.9   | 186                 | 5.0             | 170                                   | 4.6             |
| 13792       | 13867  | 14912         | <b>Argovia</b>            | <b>14758</b>   | 7.4   | -154                | -1.0            | 861                                   | 6.2             |
| 5175        | 5358   | 5956          | <b>Turgovia</b>           | <b>5768</b>    | 2.9   | -188                | -3.2            | 346                                   | 6.4             |
| 10650       | 10280  | 10310         | <b>Ticino</b>             | <b>9619</b>    | 4.8   | -691                | -6.7            | -406                                  | -4.0            |
| 24825       | 24549  | 25462         | <b>Vaud</b>               | <b>24930</b>   | 12.5  | -532                | -2.1            | 374                                   | 1.5             |
| 10334       | 10453  | 11849         | <b>Vallese</b>            | <b>10828</b>   | 5.4   | -1021               | -8.6            | 37                                    | 0.3             |
| 6353        | 6525   | 6832          | <b>Neuchâtel</b>          | <b>6651</b>    | 3.3   | -181                | -2.6            | 78                                    | 1.2             |
| 15612       | 15621  | 16276         | <b>Ginevra</b>            | <b>16113</b>   | 8.1   | -163                | -1.0            | 459                                   | 2.9             |
| 1988        | 1993   | 2175          | <b>Giura</b>              | <b>2127</b>    | 1.1   | -48                 | -2.2            | 120                                   | 6.0             |

Spiegazioni: cfr. pagg. 26-28.

Aprile  
2015

Situazione dell'impiego delle persone in cerca d'impiego non disoccupate 1)

| Cantoni | Programmi di occupazione temporanea | Variazioni rispetto al mese precedente |                 | Riqualificazione/perfezionamento | Variazioni rispetto al mese precedente |                 | Guadagno intermedio | Variazioni rispetto al mese precedente |                 | Altre persone in cerca d'impiego non disoccupate | Variazioni rispetto al mese precedente |                 |
|---------|-------------------------------------|--|-----------------|----------------------------------|--|-----------------|---------------------|--|-----------------|--|--|-----------------|
|         |                                     | assoluto                               | relativo (in %) |                                  | assoluto                               | relativo (in %) |                     | assoluto                               | relativo (in %) |  | assoluto                               | relativo (in %) |
| CH      | <b>9036</b>                         | -99                                    | -1.1            | <b>2117</b>                      | 26                                     | 1.2             | <b>29413</b>        | -467                                   | -1.6            | <b>17649</b>                                     | -403                                   | -2.2            |
| ZH      | <b>419</b>                          | 9                                      | 2.2             | <b>136</b>                       | 3                                      | 2.3             | <b>3414</b>         | 12                                     | 0.4             | <b>2210</b>                                      | -23                                    | -1.0            |
| BE      | <b>422</b>                          | 7                                      | 1.7             | <b>151</b>                       | -15                                    | -9.0            | <b>2321</b>         | 28                                     | 1.2             | <b>2060</b>                                      | -157                                   | -7.1            |
| LU      | <b>422</b>                          | 2                                      | 0.5             | <b>226</b>                       | 8                                      | 3.7             | <b>921</b>          | 30                                     | 3.4             | <b>1096</b>                                      | 9                                      | 0.8             |
| UR      | <b>24</b>                           | -3                                     | -11.1           | <b>-</b>                         | -7                                     | -100.0          | <b>98</b>           | 8                                      | 8.9             | <b>47</b>  | -32                                    | -40.5           |
| SZ      | <b>150</b>                          | -7                                     | -4.5            | <b>5</b>                         | 2                                      | 66.7            | <b>276</b>          | 8                                      | 3.0             | <b>342</b>                                       | -8                                     | -2.3            |
| OW      | <b>47</b>                           | 3                                      | 6.8             | <b>25</b>                        | 8                                      | 47.1            | <b>38</b>           | -2                                     | -5.0            | <b>93</b>  | -                                      | -               |
| NW      | <b>53</b>                           | 1                                      | 1.9             | <b>34</b>                        | 9                                      | 36.0            | <b>33</b>           | -9                                     | -21.4           | <b>131</b>                                       | 15                                     | 12.9            |
| GL      | <b>35</b>                           | -6                                     | -14.6           | <b>25</b>                        | 2                                      | 8.7             | <b>165</b>          | 15                                     | 10.0            | <b>125</b>                                       | 12                                     | 10.6            |
| ZG      | <b>320</b>                          | 3                                      | 0.9             | <b>12</b>                        | 1                                      | 9.1             | <b>295</b>          | -                                      | -               | <b>450</b>                                       | 21                                     | 4.9             |
| FR      | <b>789</b>                          | -14                                    | -1.7            | <b>341</b>                       | -26                                    | -7.1            | <b>1356</b>         | 12                                     | 0.9             | <b>789</b>                                       | -47                                    | -5.6            |
| SO      | <b>312</b>                          | -7                                     | -2.2            | <b>125</b>                       | -29                                    | -18.8           | <b>1235</b>         | 52                                     | 4.4             | <b>540</b>                                       | 37                                     | 7.4             |
| BS      | <b>144</b>                          | -3                                     | -2.0            | <b>16</b>                        | 4                                      | 33.3            | <b>1053</b>         | 31                                     | 3.0             | <b>386</b>                                       | 15                                     | 4.0             |
| BL      | <b>72</b>                           | -5                                     | -6.5            | <b>24</b>                        | 3                                      | 14.3            | <b>903</b>          | 31                                     | 3.6             | <b>281</b>                                       | 20                                     | 7.7             |
| SH      | <b>140</b>                          | -14                                    | -9.1            | <b>12</b>                        | 4                                      | 50.0            | <b>433</b>          | 3                                      | 0.7             | <b>479</b>                                       | -                                      | -               |
| AR      | <b>42</b>                           | -                                      | -               | <b>31</b>                        | 6                                      | 24.0            | <b>106</b>          | -2                                     | -1.9            | <b>161</b>                                       | -2                                     | -1.2            |
| AI      | <b>7</b>                            | 1                                      | 16.7            | <b>14</b>                        | 4                                      | 40.0            | <b>32</b>           | -4                                     | -11.1           | <b>1</b>   | -                                      | -               |
| SG      | <b>652</b>                          | 20                                     | 3.2             | <b>223</b>                       | -5                                     | -2.2            | <b>1709</b>         | 9                                      | 0.5             | <b>1995</b>                                      | -43                                    | -2.1            |
| GR      | <b>227</b>                          | -43                                    | -15.9           | <b>79</b>                        | -11                                    | -12.2           | <b>723</b>          | -264                                   | -26.7           | <b>412</b>                                       | -115                                   | -21.8           |
| AG      | <b>423</b>                          | -13                                    | -3.0            | <b>106</b>                       | -7                                     | -6.2            | <b>2217</b>         | 112                                    | 5.3             | <b>1308</b>                                      | 29                                     | 2.3             |
| TG      | <b>388</b>                          | 13                                     | 3.5             | <b>95</b>                        | 30                                     | 46.2            | <b>1151</b>         | 56                                     | 5.1             | <b>630</b>                                       | -11                                    | -1.7            |
| TI      | <b>789</b>                          | 28                                     | 3.7             | <b>121</b>                       | 9                                      | 8.0             | <b>1785</b>         | 12                                     | 0.7             | <b>925</b>                                       | -94                                    | -9.2            |
| VD      | <b>1498</b>                         | -20                                    | -1.3            | <b>24</b>                        | 2                                      | 9.1             | <b>4006</b>         | -28                                    | -0.7            | <b>805</b>                                       | -107                                   | -11.7           |
| VS      | <b>688</b>                          | -42                                    | -5.8            | <b>25</b>                        | -3                                     | -10.7           | <b>2301</b>         | -551                                   | -19.3           | <b>836</b>                                       | 99                                     | 13.4            |
| NE      | <b>242</b>                          | -11                                    | -4.3            | <b>79</b>                        | 18                                     | 29.5            | <b>812</b>          | -8                                     | -1.0            | <b>629</b>                                       | -16                                    | -2.5            |
| GE      | <b>705</b>                          | 1                                      | 0.1             | <b>179</b>                       | 16                                     | 9.8             | <b>1755</b>         | -7                                     | -0.4            | <b>537</b>                                       | -24                                    | -4.3            |
| JU      | <b>26</b>                           | 1                                      | 4.0             | <b>9</b>                         | -                                      | -               | <b>275</b>          | -11                                    | -3.8            | <b>381</b>                                       | 19                                     | 5.2             |

Spiegazioni: cfr. pagg. 26-28.

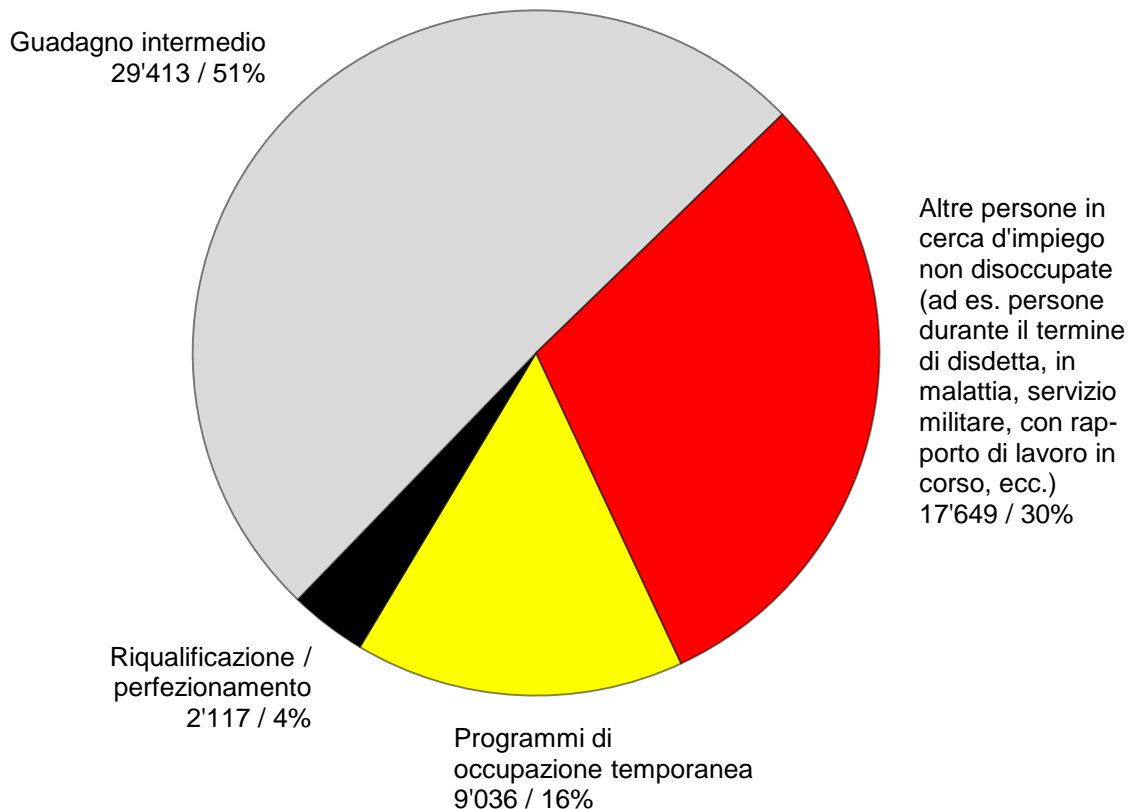
1) Persone in cerca d'impiego registrate meno disoccupati registrati = persone in cerca d'impiego non disoccupate.

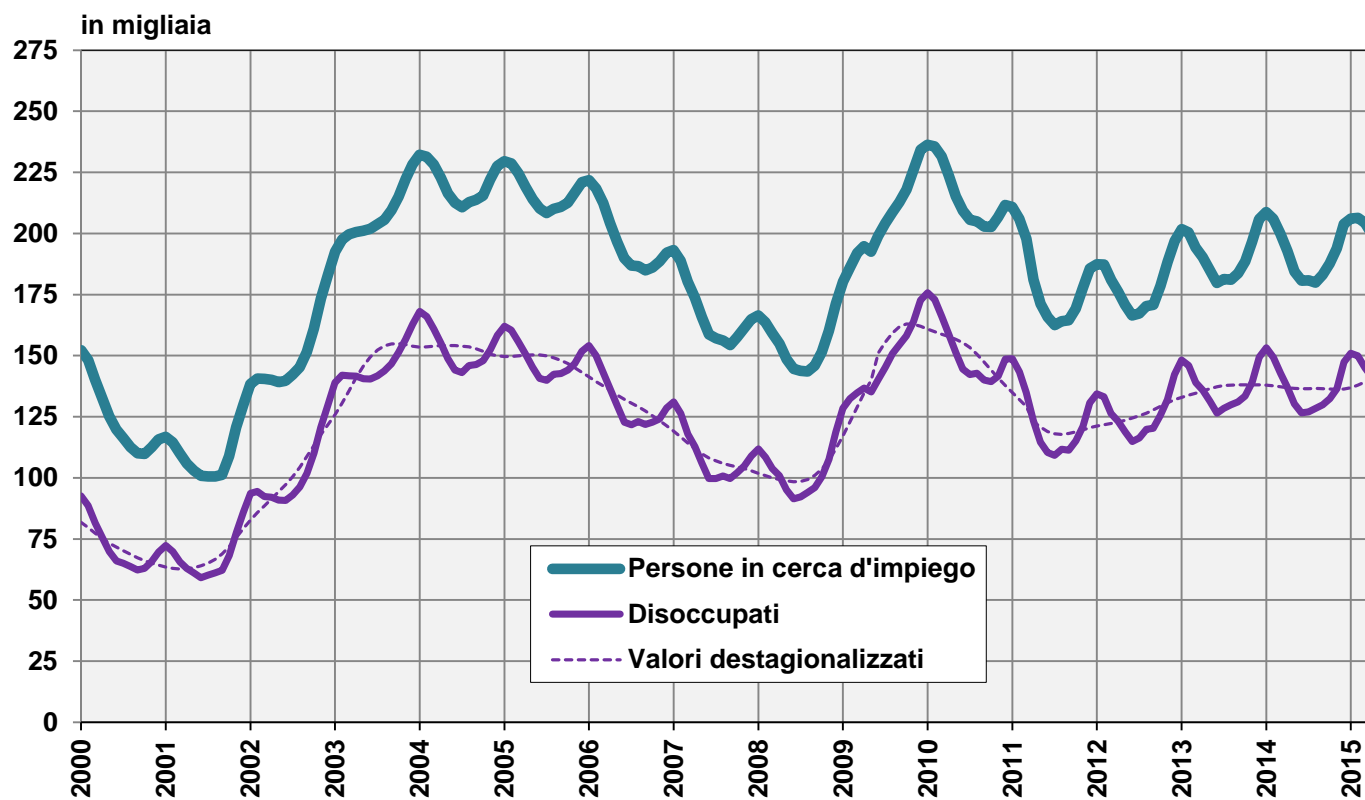
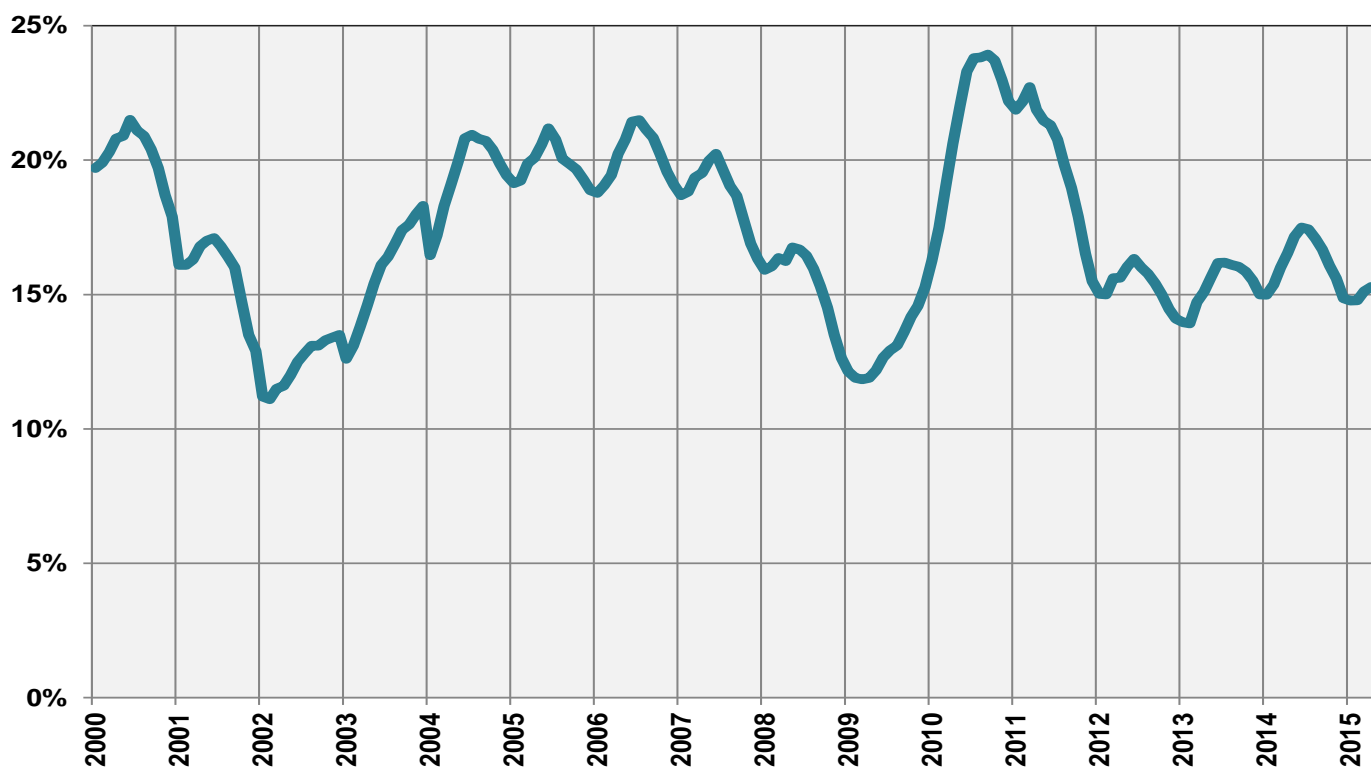
## Persone in cerca d'impiego registrate non disoccupate

Le **persone in cerca d'impiego non disoccupate** sono le persone registrate presso un ufficio regionale di collocamento che - a differenza dei disoccupati - non sono immediatamente disponibili per il collocamento o hanno un lavoro.

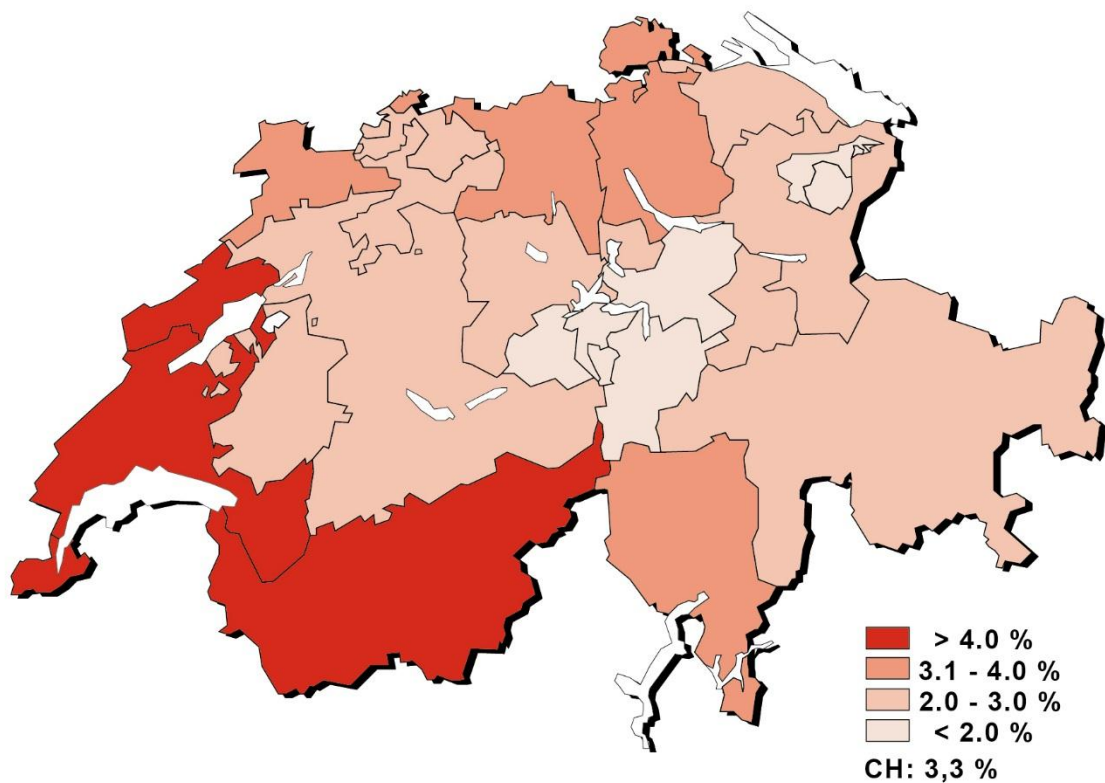
- Le persone in cerca d'impiego registrate non disoccupate corrispondono alla differenza fra il totale delle persone in cerca d'impiego registrate e i disoccupati.
- Le persone in cerca d'impiego registrate non disoccupate sono ripartite fra le categorie seguenti: persone che partecipano ad un programma per l'occupazione temporanea, persone in fase di riqualificazione o di perfezionamento, persone che hanno un guadagno intermedio e altre persone in cerca d'impiego.

### G2: Quota delle persone in cerca d'impiego registrate non disoccupate (totale: 58'215) aprile 2015

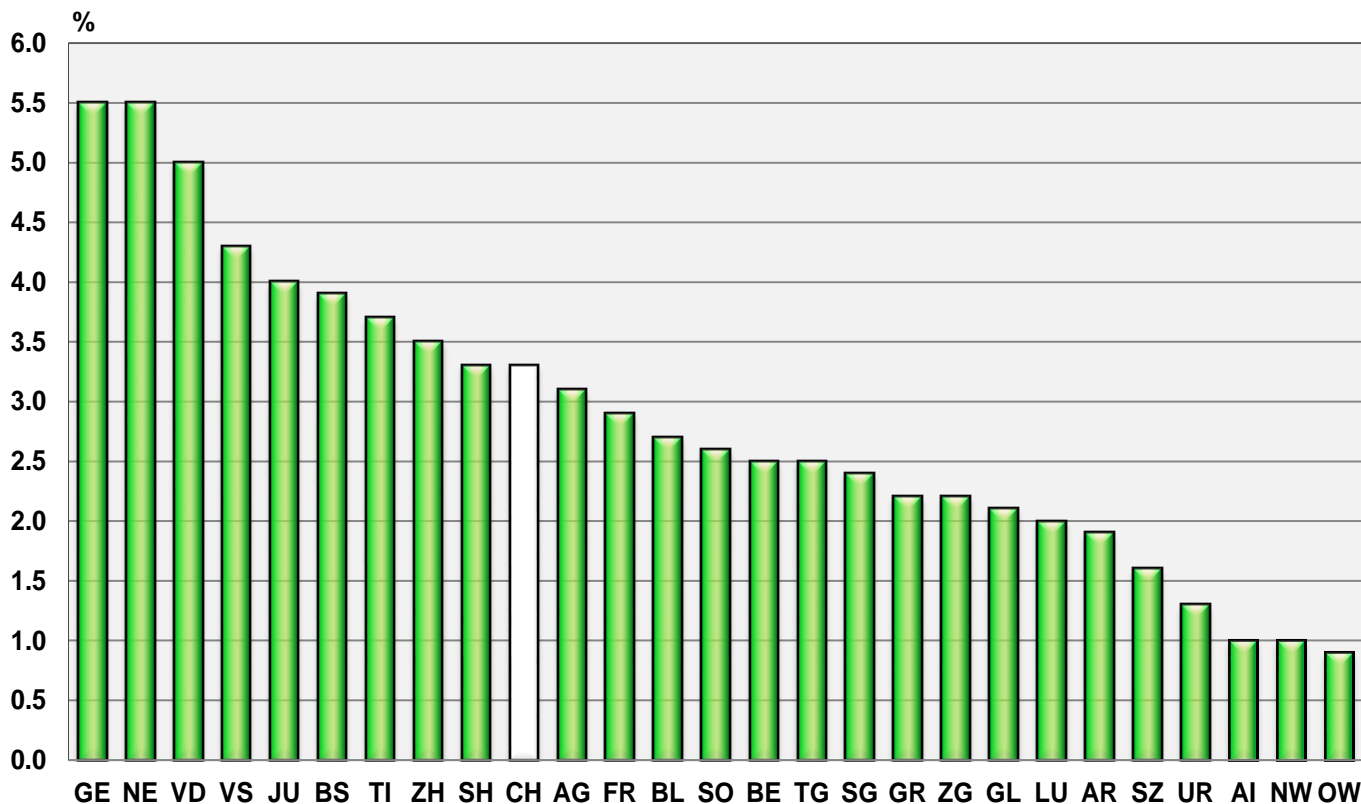


**G3: Persone in cerca d'impiego e disoccupati registrati****G4: Quota dei disoccupati di lunga durata sul totale dei disoccupati**

**G5: Tasso di disoccupazione per Cantone, aprile 2015**



**G6: Tasso di disoccupazione per Cantone, aprile 2015**



T3: Disoccupati registrati secondo i rami economici <sup>1)</sup>

| Media annua |        | Marzo  |               |  | Aprile        |                                      |                     |                 |                                       |                 |
|-------------|--------|--------|---------------|--|---------------|--------------------------------------|---------------------|-----------------|---------------------------------------|-----------------|
| 2013        | 2014   | 2015   |               |  | 2015          |                                      |                     |                 |                                       |                 |
| Effettivi   |        |        |               |  | Effettivi     |                                      | Variazioni rispetto |                 |                                       |                 |
|             |        |        |               |  |               |                                      | al mese precedente  |                 | allo stesso mese dell'anno precedente |                 |
|             |        |        |               |  | numero        | tasso <sup>2)</sup> CV <sup>3)</sup> | assoluto            | relativo (in %) | assoluto                              | relativo (in %) |
| 136524      | 136764 | 145108 | <b>Totale</b> |  | <b>141131</b> |                                      | -3977               | -2.7            | 4044                                  | 2.9             |
| 1183        | 1241   | 1396   | A             | Settore 1 (Agricoltura, selvicoltura e pesca)          | <b>1230</b>   | 1.8                                  | B -166              | -11.9           | 133                                   | 12.1            |
| 31535       | 32432  | 38462  | B-F           | Settore 2 (Industria)                                  | <b>35416</b>  | 4.7                                  | A -3046             | -7.9            | 2933                                  | 9.0             |
| 92619       | 93169  | 96475  | G-T           | Settore 3 (Servizi)                                    | <b>96005</b>  | 3.9                                  | A -470              | -0.5            | 2829                                  | 3.0             |
| 1183        | 1241   | 1396   | A 01-03       | Agricoltura, selvicoltura e pesca                      | <b>1230</b>   | 1.8                                  | B -166              | -11.9           | 133                                   | 12.1            |
| 95          | 79     | 88     | B 05-09       | Attività estrattive                                    | <b>81</b>     | 2.7                                  | D -7                | -8.0            | 9                                     | 12.5            |
| 2610        | 2802   | 2921   | C 10-12       | Industrie alimentari, delle bevande, del tabacco       | <b>2904</b>   | 5.9                                  | C -17               | -0.6            | 60                                    | 2.1             |
| 426         | 388    | 400    | C 13-14       | Tessili e abbigliamento                                | <b>395</b>    | 3.8                                  | C -5                | -1.3            | 21                                    | 5.6             |
| 62          | 54     | 45     | C 15          | Industria del cuoio e scarpe                           | <b>42</b>     | ...                                  | E -3                | -6.7            | -18                                   | -30.0           |
| 826         | 851    | 1046   | C 16          | articoli in legno, sughero, paglia e intreccio         | <b>962</b>    | 3.1                                  | C -84               | -8.0            | 102                                   | 11.9            |
| 1312        | 1155   | 1149   | C 17-18       | Industria della carta, stampa                          | <b>1123</b>   | 3.8                                  | C -26               | -2.3            | -58                                   | -4.9            |
| 1368        | 1420   | 1489   | C 19-21       | Prodotti chimici, raffinazione del petrolio            | <b>1452</b>   | 3.5                                  | C -37               | -2.5            | 41                                    | 2.9             |
| 833         | 832    | 960    | C 22          | Articoli in gomma e materie plastiche                  | <b>969</b>    | 5.3                                  | C 9                 | 0.9             | 147                                   | 17.9            |
| 562         | 549    | 617    | C 23          | Prodotti in vetro, in ceramica e in cemento            | <b>584</b>    | 3.9                                  | C -33               | -5.3            | 74                                    | 14.5            |
| 3154        | 3079   | 3608   | C 24-25       | Metallurgia e prodotti in metallo                      | <b>3597</b>   | 5.0                                  | B -11               | -0.3            | 456                                   | 14.5            |
| 3738        | 3686   | 4201   | C 26-27       | Elettrotecnica, elettronica, orologi e ottica          | <b>4242</b>   | 4.7                                  | B 41                | 1.0             | 542                                   | 14.6            |
| 1287        | 1360   | 1634   | - C 2652      | - Orologi  | <b>1667</b>   | 7.4                                  | C 33                | 2.0             | 327                                   | 24.4            |
| 1930        | 1762   | 1888   | C 28          | Produzione di macchinari e apparecchiature             | <b>1887</b>   | 2.9                                  | B -1                | -0.1            | 65                                    | 3.6             |
| 404         | 384    | 392    | C 29-30       | Fabbricazione di veicoli                               | <b>381</b>    | 3.2                                  | C -11               | -2.8            | -5                                    | -1.3            |
| 1332        | 1401   | 1527   | C 31-33       | Mobili; Riparazione di macchine                        | <b>1550</b>   | 4.0                                  | C 23                | 1.5             | 184                                   | 13.5            |
| 298         | 342    | 334    | D 35          | Fornitura di energia                                   | <b>339</b>    | 1.6                                  | C 5                 | 1.5             | -5                                    | -1.5            |
| 396         | 418    | 483    | E 36-39       | Riciclaggio; Raccolta, tratta. e forn. di acqua        | <b>472</b>    | 4.2                                  | C -11               | -2.3            | 46                                    | 10.8            |
| 12191       | 13231  | 17314  | F 41-43       | Costruzioni 4)   | <b>14436</b>  | 6.1                                  | A -2878             | -16.6           | 1272                                  | 9.7             |
| 19743       | 19624  | 20261  | G 45-47       | Commercio; riparazione di auto, settore auto           | <b>20295</b>  | 4.1                                  | A 34                | 0.2             | 687                                   | 3.5             |
| 2169        | 2335   | 2409   | G 45          | Commercio, riparazione di auto                         | <b>2358</b>   | 3.5                                  | B -51               | -2.1            | 163                                   | 7.4             |
| 7672        | 7745   | 8073   | G 46          | Commercio all'ingrosso                                 | <b>8144</b>   | 4.7                                  | B 71                | 0.9             | 260                                   | 3.3             |
| 9902        | 9544   | 9779   | G 47          | Commercio al dettaglio                                 | <b>9793</b>   | 3.9                                  | A 14                | 0.1             | 264                                   | 2.8             |
| 5003        | 5203   | 5549   | H 49-53       | Traffico e trasporti                                   | <b>5606</b>   | 3.8                                  | B 57                | 1.0             | 193                                   | 3.6             |
| 13944       | 13348  | 13530  | I 55-56       | Alloggio e ristorazione                                | <b>14204</b>  | 9.3                                  | B 674               | 5.0             | 227                                   | 1.6             |
| 4272        | 4309   | 4411   | J 58- 63      | Informazione e comunicazione                           | <b>4444</b>   | 4.2                                  | B 33                | 0.7             | 189                                   | 4.4             |
| 2112        | 2154   | 2250   | - J 62        | - Informatica  | <b>2298</b>   | 4.2                                  | B 48                | 2.1             | 174                                   | 8.2             |
| 6977        | 6835   | 6674   | K 64-66       | Attività finanziarie e assicurative                    | <b>6670</b>   | 2.5                                  | A -4                | -0.1            | -199                                  | -2.9            |
| 4157        | 3895   | 3608   | - K 64        | - Banche   | <b>3633</b>   | 2.4                                  | B 25                | 0.7             | -305                                  | -7.7            |
| 1103        | 1105   | 1120   | - K 65        | - Assicurazioni  | <b>1098</b>   | 1.5                                  | B -22               | -2.0            | -96                                   | -8.0            |
| 1146        | 1230   | 1347   | L 68          | Attività immobiliari                                   | <b>1370</b>   | 3.4                                  | C 23                | 1.7             | 174                                   | 14.5            |
| 8678        | 8946   | 9342   | M 69-75       | Attività professionali, scientifiche e tecniche        | <b>9298</b>   | 3.5                                  | A -44               | -0.5            | 291                                   | 3.2             |
| 578         | 536    | 523    | - M 72        | - Ricerca e sviluppo                                   | <b>527</b>    | 3.2                                  | C 4                 | 0.8             | -24                                   | -4.4            |
| 10918       | 10599  | 11735  | N 77-82       | Attività amministrative e di servizi di supporto 4) 5) | <b>10943</b>  | ...                                  | B -792              | -6.7            | 179                                   | 1.7             |
| 2881        | 3042   | 3066   | O 84          | Amministrazione pubblica, assicurazione sociale        | <b>3027</b>   | 1.9                                  | B -39               | -1.3            | 166                                   | 5.8             |
| 3953        | 4065   | 3898   | P 85          | Istruzione   | <b>3847</b>   | 2.2                                  | B -51               | -1.3            | 149                                   | 4.0             |
| 9398        | 10035  | 10415  | Q 86-88       | Sanità e assistenza sociale                            | <b>10148</b>  | 2.7                                  | A -267              | -2.6            | 458                                   | 4.7             |
| 1644        | 1696   | 1712   | R 90-93       | Attività artistiche, di intrattenimento e divertimento | <b>1682</b>   | 4.7                                  | C -30               | -1.8            | 3                                     | 0.2             |
| 3137        | 3214   | 3428   | S 94-96       | Altre attività di servizi                              | <b>3417</b>   | 3.7                                  | B -11               | -0.3            | 269                                   | 8.5             |
| 926         | 1025   | 1107   | T 97-98       | famiglie private con personale domestico               | <b>1054</b>   | ...                                  | G -53               | -4.8            | 43                                    | 4.3             |
| 11186       | 9922   | 8775   |               | Non specificato, altri                                 | <b>8480</b>   | ...                                  | C -295              | -3.4            | -1851                                 | -17.9           |

Spiegazioni: cfr. pagg. 26-28.

1) Classificazione dei rami economici secondo NOGA 2008.

2) I tassi di disoccupazione secondo i rami economici sono calcolati sulla base del numero delle persone che svolgono un'attività lucrativa e non su quello delle persone attive (persone che svolgono un'attività lucrativa e persone non occupate). Per effettuare il calcolo dei tassi di disoccupazione secondo i rami economici si tiene conto del numero delle persone che svolgono un'attività lucrativa, che ammonta a 3'250'765, e non di quello delle persone attive, che è di 4'322'899. La differenza di 1'072'134 di persone, rispetto alle 4'322'899 persone attive prese in considerazione nel censimento 2010, comprende 186'765 persone non occupate e 885'369 persone che svolgono un'attività lucrativa che nel quadro del censimento non hanno fornito alcuna indicazione sul ramo economico nel quale lavorano. A cause di questo scarto, dovuto alla diversa metodologia impiegata, i tassi di disoccupazione secondo i rami economici sono stati leggermente sopravvalutati e non sono direttamente paragonabili agli altri tassi di disoccupazione della statistica del mercato del lavoro della SECO.

3) Coefficiente di variazione: A=0.0-1.0%, B=1.1-2.0%, C=2.1-5.0%, D=5.1-10.0%, E=10.1-16.5%, F=16.6-25.0%, G&gt;25%.

4) Da sett. 2012, il sistema di collocamento COLSTA consente di registrare anche il datore di lavoro economico per i disoccupati il cui ultimo datore di lavoro era un collocatore privato (codice NOGA 78). Di conseguenza, rispetto al censimento precedente, il numero di disoccupati nelle «Attività amministrative e di servizi di supporto» diminuisce del 37% circa, mentre nel settore delle costruzioni aumenta approssimativamente del 26%.

5) Non è possibile calcolare il tasso di disoccupazione delle attività economiche NOGA N da 77 a 82, perché il gruppo NOGA 78 «Attività di collocamento privato» comprende anche disoccupati appartenenti ad altre attività economiche.

**T4: Disoccupati registrati secondo i gruppi professionali <sup>1)</sup>**

| Media annua |        | Marzo<br>2015 |       |  | Aprile<br>2015        |                 |  |                    |          |                    |
|-------------|--------|---------------|-------|--|-----------------------|-----------------|--|--------------------|----------|--------------------|
| 2013        | 2014   |               |       |  | Effettivi             |                 | Variazioni rispetto                      |                    |          |                    |
|             |        |               |       |  | al mese<br>precedente |                 | allo stesso mese<br>dell'anno precedente |                    |          |                    |
|             |        |               |       |  | numero                | quota<br>(in %) | assoluto                                 | relativo<br>(in %) | assoluto | relativo<br>(in %) |
| 136524      | 136764 | 145108        |       | <b>Totale</b>  | <b>141131</b>         | 100.0           | -3977                                    | -2.7               | 4044     | 2.9                |
| 2299        | 2346   | 2541          | 11    | Agricoltura, selvicoltura e allevamento  | <b>2120</b>           | 1.5             | -421                                     | -16.6              | 129      | 6.5                |
| 1052        | 1020   | 1087          | 21    | Industria alimentare, bevande e tabacco  | <b>1076</b>           | 0.8             | -11                                      | -1.0               | -3       | -0.3               |
| 494         | 439    | 425           | 22    | Industria tessile e cuoio  | <b>433</b>            | 0.3             | 8  | 1.9                | -6       | -1.4               |
| 38          | 36     | 35            | 23    | Lavorazione della ceramica e del vetro   | <b>37</b>             | 0.0             | 2  | 5.7                | -        | -                  |
| 3946        | 3688   | 4384          | 24    | Lavorazione dei metalli e costruzione di macchine  | <b>4326</b>           | 3.1             | -58                                      | -1.3               | 535      | 14.1               |
|             |        |               | 25    | Elettrotecnica, elettronica, industria orologiera,<br>costruzione di veicoli e apparecchi                          | <b>2899</b>           | 2.1             | -50                                      | -1.7               | 290      | 11.1               |
| 2576        | 2686   | 2949          |       |  | <b>2899</b>           | 2.1             | -50                                      | -1.7               | 290      | 11.1               |
| 889         | 878    | 1064          | 26    | Industria del legno e della carta  | <b>1000</b>           | 0.7             | -64                                      | -6.0               | 85       | 9.3                |
| 723         | 637    | 616           | 27    | Industria grafica  | <b>607</b>            | 0.4             | -9                                       | -1.5               | -49      | -7.5               |
| 619         | 608    | 630           | 28    | Trattamento chimico e delle materie sintetiche   | <b>623</b>            | 0.4             | -7                                       | -1.1               | 31       | 5.2                |
| 6996        | 6648   | 7290          | 29    | Altre professioni del settore industriale  | <b>7150</b>           | 5.1             | -140                                     | -1.9               | 315      | 4.6                |
| 1752        | 1920   | 2110          | 31    | Ingegneri  | <b>2123</b>           | 1.5             | 13                                       | 0.6                | 215      | 11.3               |
| 842         | 911    | 986           | 32    | Tecnici  | <b>992</b>            | 0.7             | 6  | 0.6                | 74       | 8.1                |
| 1747        | 1889   | 2086          | 33-34 | Disegnatori tecnici  | <b>2079</b>           | 1.5             | -7                                       | -0.3               | 255      | 14.0               |
| 1682        | 1673   | 2081          | 35    | Macchinisti  | <b>1737</b>           | 1.2             | -344                                     | -16.5              | 54       | 3.2                |
| 3050        | 3116   | 3059          | 36    | Informatica  | <b>3071</b>           | 2.2             | 12                                       | 0.4                | -34      | -1.1               |
| 12429       | 13094  | 17095         | 41    | Professioni dell'edilizia  | <b>14008</b>          | 9.9             | -3087                                    | -18.1              | 816      | 6.2                |
|             |        |               | 42    | Prof. delle industrie estrattive, della lavorazione della<br>pietra e della produzione di materiale da costruzione | <b>108</b>            | 0.1             | -23                                      | -17.6              | -3       | -2.7               |
| 132         | 117    | 131           |       |  | <b>108</b>            | 0.1             | -23                                      | -17.6              | -3       | -2.7               |
| 15646       | 15774  | 16109         | 51    | Professioni commerciali e della vendita  | <b>16224</b>          | 11.5            | 115                                      | 0.7                | 473      | 3.0                |
| 2893        | 2908   | 2920          | 52    | Pubblicità e marketing, turismo e amministraz. fiduciaria  | <b>2944</b>           | 2.1             | 24                                       | 0.8                | 68       | 2.4                |
| 4318        | 4319   | 4757          | 53    | Professioni dei trasporti e della circolazione   | <b>4640</b>           | 3.3             | -117                                     | -2.5               | 192      | 4.3                |
| 1002        | 976    | 960           | 54    | Professioni delle poste e delle telecomunicazioni  | <b>1004</b>           | 0.7             | 44                                       | 4.6                | 53       | 5.6                |
| 17343       | 16702  | 16674         | 61    | Professioni alberghiere e dell'economia domestica 2)   | <b>17170</b>          | 12.2            | 496                                      | 3.0                | -273     | -1.6               |
| 7157        | 7216   | 7524          | 62    | Professioni della pulizia e dei servizi personali  | <b>7450</b>           | 5.3             | -74                                      | -1.0               | -12      | -0.2               |
| 7265        | 7445   | 7528          | 71    | Imprenditori, direttori e funzionari dirigenti   | <b>7528</b>           | 5.3             | -  | -                  | 159      | 2.2                |
| 12113       | 12204  | 12275         | 72    | Professioni commerciali e amministrative   | <b>12216</b>          | 8.7             | -59                                      | -0.5               | 169      | 1.4                |
| 2755        | 2705   | 2690          | 73    | Esperti bancari e assicurativi dipl.   | <b>2758</b>           | 2.0             | 68                                       | 2.5                | -10      | -0.4               |
| 1040        | 1059   | 1155          | 74    | Professioni relative alla sicurezza  | <b>1121</b>           | 0.8             | -34                                      | -2.9               | 45       | 4.2                |
| 589         | 608    | 643           | 75    | Professioni giuridiche   | <b>650</b>            | 0.5             | 7  | 1.1                | 37       | 6.0                |
| 1199        | 1128   | 1111          | 81    | Professioni dei mass-media e simili  | <b>1103</b>           | 0.8             | -8                                       | -0.7               | -29      | -2.6               |
| 1537        | 1513   | 1525          | 82    | Professioni artistiche e simili  | <b>1516</b>           | 1.1             | -9                                       | -0.6               | 11       | 0.7                |
| 4337        | 4580   | 4421          | 83-84 | Assistenza sociale e spirituale e educazione   | <b>4386</b>           | 3.1             | -35                                      | -0.8               | 54       | 1.2                |
| 1563        | 1591   | 1683          | 85    | Scienze sociali, umanistiche e naturali  | <b>1588</b>           | 1.1             | -95                                      | -5.6               | -26      | -1.6               |
| 5030        | 5231   | 5386          | 86    | Professioni della sanità   | <b>5320</b>           | 3.8             | -66                                      | -1.2               | 194      | 3.8                |
| 276         | 284    | 260           | 87    | Sport e divertimento   | <b>298</b>            | 0.2             | 38                                       | 14.6               | 23       | 8.4                |
| 422         | 458    | 509           | 91    | Professioni del settore dei servizi n.i.a.   | <b>526</b>            | 0.4             | 17                                       | 3.3                | 70       | 15.4               |
| 8717        | 8297   | 8300          | 92-93 | Personale con attività professionale non definibile  | <b>8160</b>           | 5.8             | -140                                     | -1.7               | 65       | 0.8                |
| 58          | 61     | 109           |       | Non specificato  | <b>140</b>            | 0.1             | 31                                       | 28.4               | 77       | 122.2              |

Spiegazioni: cfr. pagg. 26-28.

1) Classificazione dei gruppi professionali secondo la NSP 2000 dell'Ufficio federale di statistica.

2) Di cui 2073 persone (aprile 2015) nell'economia domestica.



## T5: Disoccupati registrati secondo le classe d'età

| Media annua |        | Marzo<br>2015 |                      | Aprile<br>2015         |                     |                 |                                       |                 |                |        |       |       |
|-------------|--------|---------------|----------------------|------------------------|---------------------|-----------------|---------------------------------------|-----------------|----------------|--------|-------|-------|
| 2013        | 2014   |               |                      | Effettivi              | Variazioni rispetto |                 |                                       |                 | Entrate/Uscite |        |       |       |
| Effettivi   |        |               | numero               | tasso CV <sup>1)</sup> | al mese precedente  |                 | allo stesso mese dell'anno precedente |                 | entrate        | uscite |       |       |
|             |        |               |                      |                        | assoluto            | relativo (in %) | assoluto                              | relativo (in %) |                |        |       |       |
| 136524      | 136764 | 145108        | <b>Totale</b>        | <b>141131</b>          | 3.3                 | A               | -3977                                 | -2.7            | 4044           | 2.9    | 28104 | 32081 |
| 4427        | 4235   | 3743          | <b>15-19 anni</b>    | <b>3528</b>            | 1.7                 | A               | -215                                  | -5.7            | 138            | 4.1    | 920   | 979   |
| 14479       | 13833  | 14458         | <b>20-24 anni</b>    | <b>13954</b>           | 3.9                 | A               | -504                                  | -3.5            | 622            | 4.7    | 3774  | 4137  |
| 18371       | 18143  | 19559         | <b>25-29 anni</b>    | <b>18818</b>           | 4.1                 | A               | -741                                  | -3.8            | 533            | 2.9    | 4198  | 4913  |
| 18831       | 18981  | 20481         | <b>30-34 anni</b>    | <b>19924</b>           | 4.2                 | A               | -557                                  | -2.7            | 840            | 4.4    | 4259  | 4824  |
| 16722       | 16697  | 17844         | <b>35-39 anni</b>    | <b>17398</b>           | 3.6                 | A               | -446                                  | -2.5            | 355            | 2.1    | 3384  | 3891  |
| 15766       | 15517  | 16689         | <b>40-44 anni</b>    | <b>16205</b>           | 2.9                 | A               | -484                                  | -2.9            | 424            | 2.7    | 3101  | 3568  |
| 15990       | 16066  | 16790         | <b>45-49 anni</b>    | <b>16238</b>           | 2.8                 | A               | -552                                  | -3.3            | -190           | -1.2   | 3053  | 3572  |
| 13491       | 14044  | 15247         | <b>50-54 anni</b>    | <b>14849</b>           | 3.1                 | A               | -398                                  | -2.6            | 560            | 3.9    | 2592  | 3066  |
| 10383       | 10950  | 11778         | <b>55-59 anni</b>    | <b>11696</b>           | 3.0                 | A               | -82                                   | -0.7            | 692            | 6.3    | 1878  | 2044  |
| 8063        | 8299   | 8519          | <b>60 anni e più</b> | <b>8521</b>            | 2.6                 | A               | 2                                     | 0.0             | 70             | 0.8    | 945   | 1087  |
|             |        |               | <b>Uomini</b>        |                        |                     |                 |                                       |                 |                |        |       |       |
| 76279       | 76679  | 84296         | <b>Totale</b>        | <b>80392</b>           | 3.4                 | A               | -3904                                 | -4.6            | 3441           | 4.5    | 15830 | 19734 |
| 2501        | 2437   | 2211          | <b>15-19 anni</b>    | <b>2082</b>            | 1.9                 | B               | -129                                  | -5.8            | 29             | 1.4    | 549   | 581   |
| 7838        | 7603   | 8272          | <b>20-24 anni</b>    | <b>7925</b>            | 4.3                 | B               | -347                                  | -4.2            | 554            | 7.5    | 2220  | 2496  |
| 9688        | 9555   | 10865         | <b>25-29 anni</b>    | <b>10180</b>           | 4.3                 | A               | -685                                  | -6.3            | 547            | 5.7    | 2237  | 2913  |
| 10063       | 10146  | 11389         | <b>30-34 anni</b>    | <b>10843</b>           | 4.2                 | A               | -546                                  | -4.8            | 611            | 6.0    | 2328  | 2872  |
| 9203        | 9182   | 10276         | <b>35-39 anni</b>    | <b>9744</b>            | 3.7                 | A               | -532                                  | -5.2            | 445            | 4.8    | 1859  | 2419  |
| 8840        | 8731   | 9735          | <b>40-44 anni</b>    | <b>9212</b>            | 3.0                 | A               | -523                                  | -5.4            | 340            | 3.8    | 1734  | 2244  |
| 9058        | 9126   | 9917          | <b>45-49 anni</b>    | <b>9401</b>            | 3.1                 | A               | -516                                  | -5.2            | 80             | 0.9    | 1726  | 2221  |
| 7796        | 8122   | 9066          | <b>50-54 anni</b>    | <b>8655</b>            | 3.3                 | A               | -411                                  | -4.5            | 424            | 5.2    | 1487  | 1939  |
| 6182        | 6526   | 7151          | <b>55-59 anni</b>    | <b>6973</b>            | 3.2                 | A               | -178                                  | -2.5            | 400            | 6.1    | 1092  | 1329  |
| 5110        | 5253   | 5414          | <b>60 anni e più</b> | <b>5377</b>            | 2.6                 | A               | -37                                   | -0.7            | 11             | 0.2    | 598   | 720   |
|             |        |               | <b>Donne</b>         |                        |                     |                 |                                       |                 |                |        |       |       |
| 60245       | 60085  | 60812         | <b>Totale</b>        | <b>60739</b>           | 3.1                 | A               | -73                                   | -0.1            | 603            | 1.0    | 12274 | 12347 |
| 1926        | 1798   | 1532          | <b>15-19 anni</b>    | <b>1446</b>            | 1.6                 | B               | -86                                   | -5.6            | 109            | 8.2    | 371   | 398   |
| 6641        | 6230   | 6186          | <b>20-24 anni</b>    | <b>6029</b>            | 3.4                 | B               | -157                                  | -2.5            | 68             | 1.1    | 1554  | 1641  |
| 8683        | 8588   | 8694          | <b>25-29 anni</b>    | <b>8638</b>            | 3.9                 | A               | -56                                   | -0.6            | -14            | -0.2   | 1961  | 2000  |
| 8769        | 8836   | 9092          | <b>30-34 anni</b>    | <b>9081</b>            | 4.1                 | A               | -11                                   | -0.1            | 229            | 2.6    | 1931  | 1952  |
| 7519        | 7515   | 7568          | <b>35-39 anni</b>    | <b>7654</b>            | 3.4                 | A               | 86                                    | 1.1             | -90            | -1.2   | 1525  | 1472  |
| 6925        | 6786   | 6954          | <b>40-44 anni</b>    | <b>6993</b>            | 2.7                 | A               | 39                                    | 0.6             | 84             | 1.2    | 1367  | 1324  |
| 6932        | 6940   | 6873          | <b>45-49 anni</b>    | <b>6837</b>            | 2.6                 | A               | -36                                   | -0.5            | -270           | -3.8   | 1327  | 1351  |
| 5695        | 5921   | 6181          | <b>50-54 anni</b>    | <b>6194</b>            | 2.8                 | A               | 13                                    | 0.2             | 136            | 2.2    | 1105  | 1127  |
| 4201        | 4424   | 4627          | <b>55-59 anni</b>    | <b>4723</b>            | 2.7                 | B               | 96                                    | 2.1             | 292            | 6.6    | 786   | 715   |
| 2953        | 3046   | 3105          | <b>60 anni e più</b> | <b>3144</b>            | 2.4                 | B               | 39                                    | 1.3             | 59             | 1.9    | 347   | 367   |

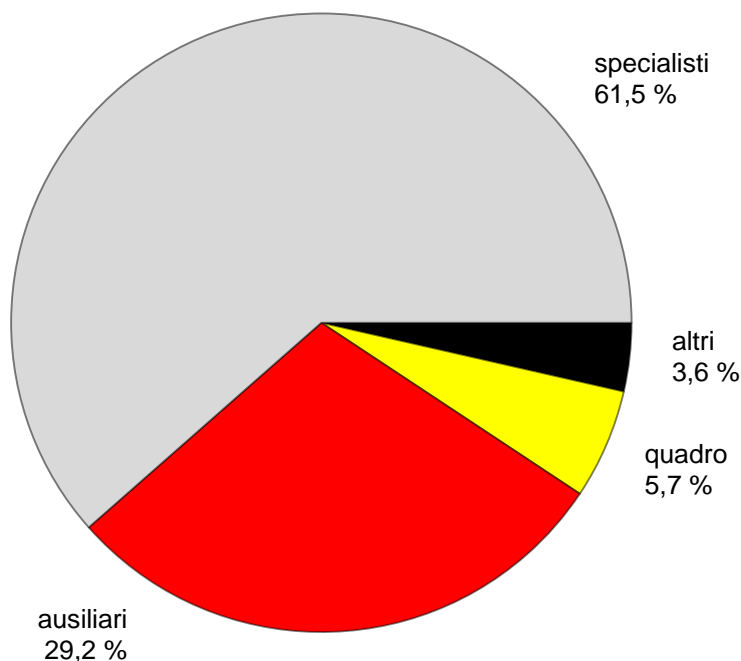
Spiegazioni: cfr. pagg. 26-28.

1) Coefficiente di variazione: A=0.0-1.0%, B=1.1-2.0%, C=2.1-5.0%, D=5.1-10.0%, E=10.1-16.5%, F=16.6-25.0%, G&gt;25%.

**T6: Disoccupati registrati secondo l'ultima funzione esercitata**

| Media annua |        | Marzo<br>2015 |                               | Aprile<br>2015 |                     |                       |          |  |                |         |        |
|-------------|--------|---------------|-------------------------------|----------------|---------------------|-----------------------|----------|--|----------------|---------|--------|
| 2013        | 2014   |               |                               | Effettivi      | Variazioni rispetto |                       |          |  | Entrate/Uscite |         |        |
|             |        | numero        |                               |                | quota<br>(in %)     | al mese<br>precedente |          | allo stesso mese<br>dell'anno precedente |                | entrate | uscite |
|             |        |               |                               | assoluto       |                     | relativo<br>(in %)    | assoluto | relativo<br>(in %)                       |                |         |        |
| 136524      | 136764 | 145108        | <b>Totale</b>                 | <b>141131</b>  | 100.0               | -3977                 | -2.7     | 4044                                     | 2.9            | 28104   | 32081  |
| 491         | 506    | 513           | <b>indipendente</b>           | <b>527</b>     | 0.4                 | 14                    | 2.7      | -18                                      | -3.3           | 121     | 107    |
| 7498        | 7671   | 8006          | <b>quadro</b>                 | <b>8114</b>    | 5.7                 | 108                   | 1.3      | 358                                      | 4.6            | 1239    | 1156   |
| 83133       | 84543  | 89168         | <b>specialista</b>            | <b>86806</b>   | 61.5                | -2362                 | -2.6     | 2613                                     | 3.1            | 17025   | 19413  |
| 40144       | 38979  | 42684         | <b>ausiliario</b>             | <b>41165</b>   | 29.2                | -1519                 | -3.6     | 1033                                     | 2.6            | 8735    | 10243  |
| 2621        | 2565   | 2388          | <b>apprendista</b>            | <b>2294</b>    | 1.6                 | -94                   | -3.9     | 4  | 0.2            | 519     | 598    |
| 720         | 703    | 737           | <b>praticante</b>             | <b>724</b>     | 0.5                 | -13                   | -1.8     | 76                                       | 11.7           | 183     | 185    |
| 1835        | 1714   | 1544          | <b>allievo, studente</b>      | <b>1442</b>    | 1.0                 | -102                  | -6.6     | 3  | 0.2            | 274     | 364    |
| 81          | 83     | 68            | <b>lavoratore a domicilio</b> | <b>59</b>      | 0.0                 | -9                    | -13.2    | -25                                      | -29.8          | 8       | 15     |
| 2           | -      | -             | <b>non specificato</b>        | <b>-</b>       | -                   | -                     | -        | -  | -              | -       | -      |

Spiegazioni: cfr. pagg. 26-28.

**G7: Disoccupati registrati secondo l'ultima funzione esercitata aprile 2015**

## T7: Disoccupati di lunga durata

| Media annua |                 | Marzo<br>2015         |  | Aprile<br>2015 |  |          |                     |       |       |      |
|-------------|-----------------|-----------------------|--|----------------|--|----------|---------------------|-------|-------|------|
| 2013        | 2014            |                       |  | Effettivi      | Effettivi                                |          | Variazioni rispetto |       |       |      |
|             |                 | al mese<br>precedente |  |                | allo stesso mese<br>dell'anno precedente |          |                     |       |       |      |
| numero      | quota<br>(in %) | assoluto              |  |                | relativo<br>(in %)                       | assoluto | relativo<br>(in %)  |       |       |      |
| 20907       | 22185           | 21939                 | <b>Totale</b>                                      | <b>21574</b>   | 100.0                                    | -365     | -1.7                | -1116 | -4.9  | 15.3 |
|             |                 |                       | <b>Secondo le regioni:</b>                         |                |  |          |                     |       |       |      |
| 10944       | 12003           | 12114                 | <b>Svizzera tedesca</b>                            | <b>11881</b>   | 55.1                                     | -233     | -1.9                | -329  | -2.7  | 13.8 |
| 9963        | 10183           | 9825                  | <b>Svizzera romanda e Ticino</b>                   | <b>9693</b>    | 44.9                                     | -132     | -1.3                | -787  | -7.5  | 17.5 |
|             |                 |                       | <b>Secondo il sesso:</b>                           |                |  |          |                     |       |       |      |
| 9340        | 9714            | 9461                  | <b>donne</b>                                       | <b>9321</b>    | 43.2                                     | -140     | -1.5                | -582  | -5.9  | 15.3 |
| 11567       | 12471           | 12478                 | <b>uomini</b>                                      | <b>12253</b>   | 56.8                                     | -225     | -1.8                | -534  | -4.2  | 15.2 |
|             |                 |                       | <b>Secondo la nazionalità:</b>                     |                |  |          |                     |       |       |      |
| 11457       | 12090           | 11962                 | <b>svizzeri</b>                                    | <b>11850</b>   | 54.9                                     | -112     | -0.9                | -433  | -3.5  | 15.9 |
| 9450        | 10095           | 9977                  | <b>stranieri</b>                                   | <b>9724</b>    | 45.1                                     | -253     | -2.5                | -683  | -6.6  | 14.6 |
|             |                 |                       | <b>Secondo l'età:</b>                              |                |  |          |                     |       |       |      |
| 524         | 463             | 399                   | <b>15-24 anni</b>                                  | <b>398</b>     | 1.8                                      | -1       | -0.3                | -53   | -11.8 | 2.3  |
| 11865       | 12579           | 12179                 | <b>25-49 anni</b>                                  | <b>11842</b>   | 54.9                                     | -337     | -2.8                | -1177 | -9.0  | 13.4 |
| 8518        | 9143            | 9361                  | <b>50 anni e più</b>                               | <b>9334</b>    | 43.3                                     | -27      | -0.3                | 114   | 1.2   | 26.6 |
|             |                 |                       | <b>Secondo determinati gruppi profess. :</b>       |                |  |          |                     |       |       |      |
| 579         | 606             | 604                   | <b>lavoraz. dei metalli e costruz. di macchine</b> | <b>586</b>     | 2.7                                      | -18      | -3.0                | -40   | -6.4  | 13.5 |
| 514         | 579             | 572                   | <b>informatica</b>                                 | <b>590</b>     | 2.7                                      | 18       | 3.1                 | 4     | 0.7   | 19.2 |
| 1165        | 1367            | 1534                  | <b>edilizia</b>                                    | <b>1455</b>    | 6.7                                      | -79      | -5.1                | 24    | 1.7   | 10.4 |
| 2259        | 2473            | 2375                  | <b>professioni della compravendita</b>             | <b>2382</b>    | 11.0                                     | 7        | 0.3                 | -141  | -5.6  | 14.7 |
| 2549        | 2566            | 2448                  | <b>alberghi, ristoranti, economia domestica</b>    | <b>2377</b>    | 11.0                                     | -71      | -2.9                | -227  | -8.7  | 13.8 |
| 1917        | 2113            | 2082                  | <b>professioni commerciali e amministrative</b>    | <b>2040</b>    | 9.5                                      | -42      | -2.0                | -102  | -4.8  | 16.7 |

Spiegazioni: cfr. pagg. 26-28.

**T8: Disoccupati giovani (15-24 anni)**

| Media annua |       | Marzo<br>2015 |                                      | Aprile<br>2015        |                     |  |                    |       |                        |                                    |      |                                    |
|-------------|-------|---------------|--------------------------------------|-----------------------|---------------------|--|--------------------|-------|------------------------|------------------------------------|------|------------------------------------|
| 2013        | 2014  |               |                                      | Effettivi             | Variazioni rispetto |  |                    |       | Tasso CV <sup>1)</sup> | Variazioni<br>in punti percentuali |      |                                    |
| Effettivi   |       |               |                                      | al mese<br>precedente |                     | allo stesso mese<br>dell'anno precedente |                    |       |                        | rispetto<br>al mese<br>prec.       |      | allo stesso<br>mese dell'<br>prec. |
|             |       |               | numero                               | assoluto              | relativo<br>(in %)  | assoluto                                 | relativo<br>(in %) |       |                        |                                    |      |                                    |
| 18906       | 18067 | 18201         | <b>Totale</b>                        | <b>17482</b>          | -719                | -4.0                                     | 760                | 4.5   | <b>3.1</b>             | A                                  | -0.1 | 0.1                                |
|             |       |               | <b>Secondo le regioni:</b>           |                       |                     |  |                    |       |                        |                                    |      |                                    |
| 11844       | 11358 | 11617         | <b>Svizzera tedesca</b>              | <b>11098</b>          | -519                | -4.5                                     | 595                | 5.7   | <b>2.6</b>             | A                                  | -0.2 | 0.1                                |
| 7062        | 6709  | 6584          | <b>Svizzera romanda e Ticino</b>     | <b>6384</b>           | -200                | -3.0                                     | 165                | 2.7   | <b>4.5</b>             | B                                  | -0.2 | 0.1                                |
|             |       |               | <b>Secondo il sesso:</b>             |                       |                     |  |                    |       |                        |                                    |      |                                    |
| 8567        | 8028  | 7718          | <b>donne</b>                         | <b>7475</b>           | -243                | -3.1                                     | 177                | 2.4   | <b>2.8</b>             | A                                  | -0.1 | 0.1                                |
| 10340       | 10039 | 10483         | <b>uomini</b>                        | <b>10007</b>          | -476                | -4.5                                     | 583                | 6.2   | <b>3.4</b>             | A                                  | -0.2 | 0.2                                |
|             |       |               | <b>Secondo la nazionalità:</b>       |                       |                     |  |                    |       |                        |                                    |      |                                    |
| 12255       | 11816 | 11642         | <b>svizzeri</b>                      | <b>11340</b>          | -302                | -2.6                                     | 545                | 5.0   | <b>2.5</b>             | A                                  | -    | 0.1                                |
| 6651        | 6251  | 6559          | <b>stranieri</b>                     | <b>6142</b>           | -417                | -6.4                                     | 215                | 3.6   | <b>5.8</b>             | B                                  | -0.4 | 0.2                                |
|             |       |               | <b>Secondo l'età:</b>                |                       |                     |  |                    |       |                        |                                    |      |                                    |
| 4427        | 4235  | 3743          | <b>15-19 anni</b>                    | <b>3528</b>           | -215                | -5.7                                     | 138                | 4.1   | <b>1.7</b>             | A                                  | -0.1 | -                                  |
| 14479       | 13833 | 14458         | <b>20-24 anni</b>                    | <b>13954</b>          | -504                | -3.5                                     | 622                | 4.7   | <b>3.9</b>             | A                                  | -0.1 | 0.2                                |
|             |       |               | <b>Secondo la durata:</b>            |                       |                     |  |                    |       |                        |                                    |      |                                    |
| 15376       | 14777 | 14059         | <b>1-6 mesi</b>                      | <b>13290</b>          | -769                | -5.5                                     | 597                | 4.7   | ...                    |                                    | ...  | ...                                |
| 3006        | 2827  | 3743          | <b>7-12 mesi</b>                     | <b>3794</b>           | 51                  | 1.4                                      | 216                | 6.0   | ...                    |                                    | ...  | ...                                |
| 524         | 463   | 399           | <b>&gt; 1 anno</b>                   | <b>398</b>            | -1                  | -0.3                                     | -53                | -11.8 | ...                    |                                    | ...  | ...                                |
|             |       |               | <b>Secondo determinate funzioni:</b> |                       |                     |  |                    |       |                        |                                    |      |                                    |
| 10044       | 9897  | 9949          | <b>specialista</b>                   | <b>9583</b>           | -366                | -3.7                                     | 606                | 6.8   | ...                    |                                    | ...  | ...                                |
| 4702        | 4222  | 4629          | <b>ausiliario</b>                    | <b>4456</b>           | -173                | -3.7                                     | 109                | 2.5   | ...                    |                                    | ...  | ...                                |
| 2303        | 2217  | 2045          | <b>apprendista</b>                   | <b>1958</b>           | -87                 | -4.3                                     | -18                | -0.9  | ...                    |                                    | ...  | ...                                |
| 409         | 379   | 392           | <b>praticante</b>                    | <b>382</b>            | -10                 | -2.6                                     | 37                 | 10.7  | ...                    |                                    | ...  | ...                                |
| 1404        | 1313  | 1136          | <b>allievo, studente</b>             | <b>1063</b>           | -73                 | -6.4                                     | 28                 | 2.7   | ...                    |                                    | ...  | ...                                |

Spiegazioni: cfr. pagg. 26-28.

<sup>1)</sup> Coefficiente di variazione: A=0.0-1.0%, B=1.1-2.0%, C=2.1-5.0%, D=5.1-10.0%, E=10.1-16.5%, F=16.6-25.0%, G>25%.

## T9: Posti vacanti annunciati

| Media annua |       | Marzo<br>2015 |                                     | Aprile<br>2015 |                     |                       |          |  |                |               |        |
|-------------|-------|---------------|-------------------------------------|----------------|---------------------|-----------------------|----------|--|----------------|---------------|--------|
| 2013        | 2014  |               |                                     | Effettivi      | Variazioni rispetto |                       |          |  | Entrate/Uscite |               |        |
|             |       | numero        |                                     |                | quota<br>(in %)     | al mese<br>precedente |          | allo stesso mese<br>dell'anno precedente |                | entrate<br>1) | uscite |
|             |       |               |                                     | assoluto       |                     | relativo<br>(in %)    | assoluto | relativo<br>(in %)                       |                |               |        |
| 14054       | 12362 | 10191         | <b>Totale</b>                       | <b>10216</b>   | 100.0               | 25                    | 0.2      | -3872                                    | -27.5          | 5955          | 5930   |
| ...         | ...   | 9699          | <b>destagionalizzato</b>            | <b>9484</b>    | ...                 | -215                  | -2.2     | ...                                      | ...            | ...           | ...    |
| 12044       | 10314 | 8162          | <b>Sec. la durata dell'impiego:</b> | <b>8123</b>    | 79.5                | -39                   | -0.5     | -3828                                    | -32.0          | 4627          | 4655   |
| 2011        | 2048  | 2029          | <b>tempo pieno</b>                  | <b>2093</b>    | 20.5                | 64                    | 3.2      | -44                                      | -2.1           | 1328          | 1275   |
|             |       |               | <b>tempo parziale</b>               |                |                     |                       |          |  |                |               |        |
|             |       |               | <b>Secondo i cantoni:</b>           |                |                     |                       |          |  |                |               |        |
| 3384        | 2774  | 1945          | <b>Zurigo</b>                       | <b>1978</b>    | 19.4                | 33                    | 1.7      | -1418                                    | -41.8          | 1125          | 1092   |
| 494         | 478   | 473           | <b>Berna</b>                        | <b>433</b>     | 4.2                 | -40                   | -8.5     | -142                                     | -24.7          | 226           | 266    |
| 579         | 144   | 137           | <b>Lucerna</b>                      | <b>129</b>     | 1.3                 | -8                    | -5.8     | -17                                      | -11.6          | 53            | 61     |
| 44          | 40    | 39            | <b>Uri</b>                          | <b>31</b>      | 0.3                 | -8                    | -20.5    | -23                                      | -42.6          | 18            | 26     |
| 209         | 153   | 138           | <b>Svitto</b>                       | <b>137</b>     | 1.3                 | -1                    | -0.7     | -31                                      | -18.5          | 101           | 102    |
| -           | -     | -             | <b>Obvaldo 2)</b>                   | <b>-</b>       | -                   | -                     | -        | -  | -              | -             | -      |
| 39          | 49    | 35            | <b>Nidvaldo</b>                     | <b>33</b>      | 0.3                 | -2                    | -5.7     | -23                                      | -41.1          | 9             | 11     |
| 49          | 38    | 18            | <b>Glarona</b>                      | <b>20</b>      | 0.2                 | 2                     | 11.1     | -19                                      | -48.7          | 13            | 11     |
| 557         | 323   | 138           | <b>Zugo</b>                         | <b>203</b>     | 2.0                 | 65                    | 47.1     | -303                                     | -59.9          | 149           | 84     |
| 283         | 295   | 347           | <b>Friburgo</b>                     | <b>357</b>     | 3.5                 | 10                    | 2.9      | 72                                       | 25.3           | 157           | 147    |
| 229         | 238   | 206           | <b>Soletta</b>                      | <b>199</b>     | 1.9                 | -7                    | -3.4     | -106                                     | -34.8          | 135           | 142    |
| 165         | 148   | 143           | <b>Basilea-Città</b>                | <b>140</b>     | 1.4                 | -3                    | -2.1     | 3  | 2.2            | 86            | 89     |
| 263         | 300   | 310           | <b>Basilea-Campagna</b>             | <b>295</b>     | 2.9                 | -15                   | -4.8     | -80                                      | -21.3          | 110           | 125    |
| 144         | 161   | 76            | <b>Sciaffusa</b>                    | <b>84</b>      | 0.8                 | 8                     | 10.5     | -153                                     | -64.6          | 53            | 45     |
| 30          | 28    | 29            | <b>Appenzello esterno</b>           | <b>39</b>      | 0.4                 | 10                    | 34.5     | 3  | 8.3            | 17            | 7      |
| 9           | 10    | 7             | <b>Appenzello interno</b>           | <b>8</b>       | 0.1                 | 1                     | 14.3     | -4                                       | -33.3          | 5             | 4      |
| 1160        | 753   | 577           | <b>San Gallo</b>                    | <b>702</b>     | 6.9                 | 125                   | 21.7     | -24                                      | -3.3           | 416           | 291    |
| 447         | 392   | 355           | <b>Grigioni</b>                     | <b>305</b>     | 3.0                 | -50                   | -14.1    | -36                                      | -10.6          | 141           | 191    |
| 2037        | 1782  | 1304          | <b>Argovia</b>                      | <b>1264</b>    | 12.4                | -40                   | -3.1     | -884                                     | -41.2          | 579           | 619    |
| 493         | 483   | 470           | <b>Turgovia</b>                     | <b>397</b>     | 3.9                 | -73                   | -15.5    | -164                                     | -29.2          | 215           | 288    |
| 332         | 375   | 352           | <b>Ticino</b>                       | <b>382</b>     | 3.7                 | 30                    | 8.5      | -50                                      | -11.6          | 296           | 266    |
| 1651        | 1850  | 1796          | <b>Vaud</b>                         | <b>1788</b>    | 17.5                | -8                    | -0.4     | -142                                     | -7.4           | 846           | 855    |
| 469         | 487   | 398           | <b>Vallese</b>                      | <b>432</b>     | 4.2                 | 34                    | 8.5      | -50                                      | -10.4          | 371           | 337    |
| 267         | 280   | 236           | <b>Neuchâtel</b>                    | <b>219</b>     | 2.1                 | -17                   | -7.2     | -109                                     | -33.2          | 141           | 157    |
| 636         | 666   | 561           | <b>Ginevra</b>                      | <b>547</b>     | 5.4                 | -14                   | -2.5     | -141                                     | -20.5          | 648           | 662    |
| 84          | 117   | 101           | <b>Giura</b>                        | <b>94</b>      | 0.9                 | -7                    | -6.9     | -31                                      | -24.8          | 45            | 52     |

Spiegazioni: cfr. pagg. 26-28.

- 1) Tutte le entrate di posti vacanti nel mese in rassegna che possono essere occupati immediatamente o in data ulteriore.
- 2) I posti vacanti rilevati in Obvaldo sono aggregati e pubblicati a partire dal luglio 2009 con quelli di Nidvaldo.

**T10: Serie cronologica dei disoccupati registrati**

|             | Genn.  | Febb.  | Marzo  | Aprile | Maggio | Giugno | Luglio | Agosto | Sett.  | Ott.   | Nov.   | Dic.   | Ø             |
|-------------|--------|--------|--------|--------|--------|--------|--------|--------|--------|--------|--------|--------|---------------|
| <b>1995</b> | 167815 | 165351 | 160774 | 156684 | 151959 | 146342 | 146104 | 145726 | 143458 | 146364 | 152102 | 157115 | <b>153316</b> |
| <b>1996</b> | 164656 | 166102 | 165305 | 164151 | 162377 | 159964 | 161586 | 163705 | 166409 | 174107 | 183026 | 192171 | <b>168630</b> |
| <b>1997</b> | 205501 | 206291 | 202207 | 197732 | 192091 | 185320 | 182477 | 180843 | 177229 | 173484 | 175927 | 180549 | <b>188304</b> |
| <b>1998</b> | 182492 | 176548 | 165683 | 153897 | 142360 | 130779 | 125994 | 122225 | 117544 | 115513 | 118576 | 124309 | <b>139660</b> |
| <b>1999</b> | 125883 | 122026 | 114073 | 105912 | 98598  | 92399  | 90122  | 87487  | 85096  | 84263  | 86328  | 91041  | <b>98602</b>  |
| <b>2000</b> | 92631  | 88702  | 81548  | 75642  | 69788  | 65962  | 65140  | 63708  | 62329  | 62953  | 65721  | 69724  | <b>71987</b>  |
| <b>2001</b> | 72295  | 69766  | 65625  | 63032  | 61097  | 59176  | 60166  | 61079  | 62170  | 68298  | 77633  | 86027  | <b>67197</b>  |
| <b>2002</b> | 93714  | 94472  | 92371  | 92025  | 90930  | 90705  | 92948  | 96362  | 101889 | 110197 | 120627 | 129809 | <b>100504</b> |
| <b>2003</b> | 138944 | 142023 | 141808 | 141624 | 140609 | 140485 | 141699 | 143672 | 146688 | 151259 | 156598 | 162835 | <b>145687</b> |
| <b>2004</b> | 168163 | 165979 | 160849 | 155061 | 148816 | 144103 | 143125 | 145923 | 146341 | 147911 | 152409 | 158416 | <b>153091</b> |
| <b>2005</b> | 162032 | 160451 | 155681 | 150671 | 145370 | 140661 | 139902 | 142359 | 142728 | 144066 | 146762 | 151764 | <b>148537</b> |
| <b>2006</b> | 154204 | 150099 | 143249 | 136360 | 129486 | 122837 | 121725 | 123074 | 121876 | 122765 | 124133 | 128580 | <b>131532</b> |
| <b>2007</b> | 131057 | 126395 | 117915 | 112829 | 106200 | 99781  | 99779  | 100757 | 99681  | 102039 | 104820 | 109012 | <b>109189</b> |
| <b>2008</b> | 111877 | 108457 | 103777 | 100880 | 95166  | 91477  | 92163  | 94039  | 95980  | 100471 | 107652 | 118762 | <b>101725</b> |
| <b>2009</b> | 128430 | 132402 | 134713 | 136709 | 135128 | 140253 | 145364 | 150831 | 154409 | 158138 | 163950 | 172740 | <b>146089</b> |
| <b>2010</b> | 175765 | 172999 | 166032 | 158570 | 151074 | 144473 | 142330 | 142879 | 140040 | 139365 | 141668 | 148636 | <b>151986</b> |
| <b>2011</b> | 148784 | 143325 | 134905 | 123448 | 114684 | 110378 | 109200 | 111687 | 111344 | 115178 | 121109 | 130662 | <b>122892</b> |
| <b>2012</b> | 134317 | 133154 | 126392 | 123158 | 118860 | 114868 | 116294 | 119823 | 120347 | 125536 | 132067 | 142309 | <b>125594</b> |
| <b>2013</b> | 148158 | 146001 | 138993 | 135851 | 131290 | 126498 | 128516 | 129956 | 131072 | 133443 | 139073 | 149437 | <b>136524</b> |
| <b>2014</b> | 153260 | 149259 | 142846 | 137087 | 130310 | 126632 | 127054 | 128434 | 129965 | 132397 | 136552 | 147369 | <b>136764</b> |
| <b>2015</b> | 150946 | 149921 | 145108 | 141131 |        |        |        |        |        |        |        |        |               |

Spiegazioni: cfr. pagg. 26-28.

**T11: Serie cronologica del tasso di disoccupazione**

|             | Genn. | Febb. | Marzo | Aprile | Maggio | Giugno | Luglio | Agosto | Sett. | Ott. | Nov. | Dic. | Ø          |
|-------------|-------|-------|-------|--------|--------|--------|--------|--------|-------|------|------|------|------------|
| <b>1995</b> | 4.6   | 4.6   | 4.4   | 4.3    | 4.2    | 4.0    | 4.0    | 4.0    | 4.0   | 4.0  | 4.2  | 4.3  | <b>4.2</b> |
| <b>1996</b> | 4.5   | 4.6   | 4.6   | 4.5    | 4.5    | 4.4    | 4.5    | 4.5    | 4.6   | 4.8  | 5.1  | 5.3  | <b>4.7</b> |
| <b>1997</b> | 5.7   | 5.7   | 5.6   | 5.5    | 5.3    | 5.1    | 5.0    | 5.0    | 4.9   | 4.8  | 4.9  | 5.0  | <b>5.2</b> |
| <b>1998</b> | 5.0   | 4.9   | 4.6   | 4.2    | 3.9    | 3.6    | 3.5    | 3.4    | 3.2   | 3.2  | 3.3  | 3.4  | <b>3.9</b> |
| <b>1999</b> | 3.5   | 3.4   | 3.1   | 2.9    | 2.7    | 2.6    | 2.5    | 2.4    | 2.3   | 2.3  | 2.4  | 2.5  | <b>2.7</b> |
| <b>2000</b> | 2.3   | 2.2   | 2.1   | 1.9    | 1.8    | 1.7    | 1.7    | 1.6    | 1.6   | 1.6  | 1.7  | 1.8  | <b>1.8</b> |
| <b>2001</b> | 1.8   | 1.8   | 1.7   | 1.6    | 1.5    | 1.5    | 1.5    | 1.5    | 1.6   | 1.7  | 2.0  | 2.2  | <b>1.7</b> |
| <b>2002</b> | 2.4   | 2.4   | 2.3   | 2.3    | 2.3    | 2.3    | 2.4    | 2.4    | 2.6   | 2.8  | 3.1  | 3.3  | <b>2.5</b> |
| <b>2003</b> | 3.5   | 3.6   | 3.6   | 3.6    | 3.6    | 3.6    | 3.6    | 3.6    | 3.7   | 3.8  | 4.0  | 4.1  | <b>3.7</b> |
| <b>2004</b> | 4.3   | 4.2   | 4.1   | 3.9    | 3.8    | 3.7    | 3.6    | 3.7    | 3.7   | 3.7  | 3.9  | 4.0  | <b>3.9</b> |
| <b>2005</b> | 4.1   | 4.1   | 3.9   | 3.8    | 3.7    | 3.6    | 3.5    | 3.6    | 3.6   | 3.7  | 3.7  | 3.8  | <b>3.8</b> |
| <b>2006</b> | 3.9   | 3.8   | 3.6   | 3.5    | 3.3    | 3.1    | 3.1    | 3.1    | 3.1   | 3.1  | 3.1  | 3.3  | <b>3.3</b> |
| <b>2007</b> | 3.3   | 3.2   | 3.0   | 2.9    | 2.7    | 2.5    | 2.5    | 2.6    | 2.5   | 2.6  | 2.7  | 2.8  | <b>2.8</b> |
| <b>2008</b> | 2.8   | 2.7   | 2.6   | 2.6    | 2.4    | 2.3    | 2.3    | 2.4    | 2.4   | 2.5  | 2.7  | 3.0  | <b>2.6</b> |
| <b>2009</b> | 3.3   | 3.4   | 3.4   | 3.5    | 3.4    | 3.6    | 3.7    | 3.8    | 3.9   | 4.0  | 4.2  | 4.4  | <b>3.7</b> |
| <b>2010</b> | 4.1   | 4.0   | 3.8   | 3.7    | 3.5    | 3.3    | 3.3    | 3.3    | 3.2   | 3.2  | 3.3  | 3.4  | <b>3.5</b> |
| <b>2011</b> | 3.4   | 3.3   | 3.1   | 2.9    | 2.7    | 2.6    | 2.5    | 2.6    | 2.6   | 2.7  | 2.8  | 3.0  | <b>2.8</b> |
| <b>2012</b> | 3.1   | 3.1   | 2.9   | 2.8    | 2.7    | 2.7    | 2.7    | 2.8    | 2.8   | 2.9  | 3.1  | 3.3  | <b>2.9</b> |
| <b>2013</b> | 3.4   | 3.4   | 3.2   | 3.1    | 3.0    | 2.9    | 3.0    | 3.0    | 3.0   | 3.1  | 3.2  | 3.5  | <b>3.2</b> |
| <b>2014</b> | 3.5   | 3.5   | 3.3   | 3.2    | 3.0    | 2.9    | 2.9    | 3.0    | 3.0   | 3.1  | 3.2  | 3.4  | <b>3.2</b> |
| <b>2015</b> | 3.5   | 3.5   | 3.4   | 3.3    |        |        |        |        |       |      |      |      |            |

Spiegazioni: cfr. pagg. 26-28.

1) Numero di disoccupati rispetto alle persone attive secondo la rilevazione strutturale relativa al mondo del lavoro 2010 del censimento federale della popolazione (Totale 4'322'899 persone). Fino al 1999 base cfp 1990: 3'621'716 persone, 2000-2009 base cfp 2000: 3'946'988 persone.

**T12: Serie cronologica delle persone in cerca d'impiego registrate**

|             | Genn.  | Febb.  | Marzo  | Aprile | Maggio | Giugno | Luglio | Agosto | Sett.  | Ott.   | Nov.   | Dic.   | Ø             |
|-------------|--------|--------|--------|--------|--------|--------|--------|--------|--------|--------|--------|--------|---------------|
| <b>1995</b> | 182240 | 179899 | 176174 | 172731 | 169820 | 166300 | 168070 | 169043 | 169689 | 174170 | 182041 | 188416 | <b>174883</b> |
| <b>1996</b> | 196999 | 199542 | 199551 | 199393 | 199135 | 198161 | 201144 | 203260 | 206938 | 215965 | 225690 | 234998 | <b>206731</b> |
| <b>1997</b> | 247914 | 251377 | 249483 | 247660 | 244361 | 241470 | 241455 | 241032 | 240072 | 239729 | 243922 | 247862 | <b>244695</b> |
| <b>1998</b> | 249222 | 244901 | 237986 | 230199 | 221901 | 213117 | 208370 | 203214 | 199869 | 198003 | 200202 | 203228 | <b>217518</b> |
| <b>1999</b> | 202752 | 199228 | 191859 | 183055 | 175138 | 167516 | 162771 | 157526 | 153279 | 151272 | 152497 | 154154 | <b>170921</b> |
| <b>2000</b> | 152261 | 148127 | 140225 | 132761 | 125283 | 119828 | 116250 | 112612 | 110089 | 109806 | 112616 | 115732 | <b>124633</b> |
| <b>2001</b> | 116770 | 114575 | 110115 | 105857 | 102990 | 100812 | 100534 | 100552 | 101302 | 108910 | 120808 | 129849 | <b>109423</b> |
| <b>2002</b> | 138443 | 140581 | 140468 | 140054 | 139202 | 139715 | 142271 | 145202 | 151503 | 161105 | 173500 | 183262 | <b>149609</b> |
| <b>2003</b> | 192586 | 197493 | 199702 | 200654 | 201123 | 201919 | 203712 | 205636 | 209495 | 215050 | 222282 | 228245 | <b>206491</b> |
| <b>2004</b> | 232197 | 231361 | 228212 | 222858 | 216377 | 212588 | 210740 | 212785 | 213733 | 215504 | 222102 | 227634 | <b>220508</b> |
| <b>2005</b> | 229624 | 228701 | 224525 | 219020 | 214024 | 210257 | 208300 | 210114 | 210888 | 212534 | 216859 | 220999 | <b>217154</b> |
| <b>2006</b> | 221825 | 218394 | 212486 | 204316 | 196638 | 189892 | 186936 | 186654 | 184880 | 186149 | 188641 | 192156 | <b>197414</b> |
| <b>2007</b> | 193176 | 188902 | 180298 | 173806 | 165843 | 158677 | 157068 | 156235 | 154395 | 157458 | 161214 | 164838 | <b>167659</b> |
| <b>2008</b> | 166414 | 163744 | 159031 | 154894 | 148527 | 144546 | 143798 | 143549 | 145937 | 151390 | 160144 | 171279 | <b>154438</b> |
| <b>2009</b> | 180287 | 186273 | 191992 | 194726 | 192516 | 198990 | 204137 | 208568 | 212902 | 217972 | 226116 | 234359 | <b>204070</b> |
| <b>2010</b> | 236317 | 235667 | 231497 | 223804 | 215264 | 209270 | 205604 | 204989 | 202774 | 202675 | 206715 | 211709 | <b>215524</b> |
| <b>2011</b> | 210916 | 205989 | 197837 | 181041 | 171169 | 165742 | 162530 | 164070 | 164448 | 169191 | 177681 | 185706 | <b>179693</b> |
| <b>2012</b> | 187417 | 187315 | 180912 | 176142 | 170776 | 166437 | 167222 | 170276 | 170867 | 178532 | 188311 | 196898 | <b>178425</b> |
| <b>2013</b> | 201776 | 200495 | 194224 | 190367 | 185012 | 179806 | 181398 | 181129 | 183741 | 188536 | 196522 | 205802 | <b>190734</b> |
| <b>2014</b> | 208777 | 205934 | 199911 | 192829 | 184436 | 180689 | 180822 | 179880 | 183113 | 187715 | 193892 | 203926 | <b>191827</b> |
| <b>2015</b> | 206138 | 206369 | 204266 | 199346 |        |        |        |        |        |        |        |        |               |

Spiegazioni: cfr. pagg. 26-28.

**T13: Lavoro ridotto conteggiato****Aziende, dipendenti colpiti e ore di lavoro perse**

| Categorie             | Febbraio 2015 *) | Variazioni rispetto a |      |               |      |
|-----------------------|------------------|-----------------------|------|---------------|------|
|                       |                  | Gennaio 2015          |      | Febbraio 2014 |      |
|                       |                  | assoluto              | in % | assoluto      | in % |
| - aziende             | <b>400</b>       | 134                   | 50.4 | 123           | 44.4 |
| - dipendenti colpiti  | <b>3593</b>      | 1380                  | 62.4 | 1369          | 61.6 |
| - ore di lavoro perse | <b>223278</b>    | 70693                 | 46.3 | 86707         | 63.5 |

\*) corsivo = valori provvisori.

(...) Non sono pubblicate le variazioni superiori al 200%.

Spiegazioni: cfr. pagg. 26-28.

**G8: Lavoro ridotto, ore di lavoro perse conteggiate**

\*) valori provvisori



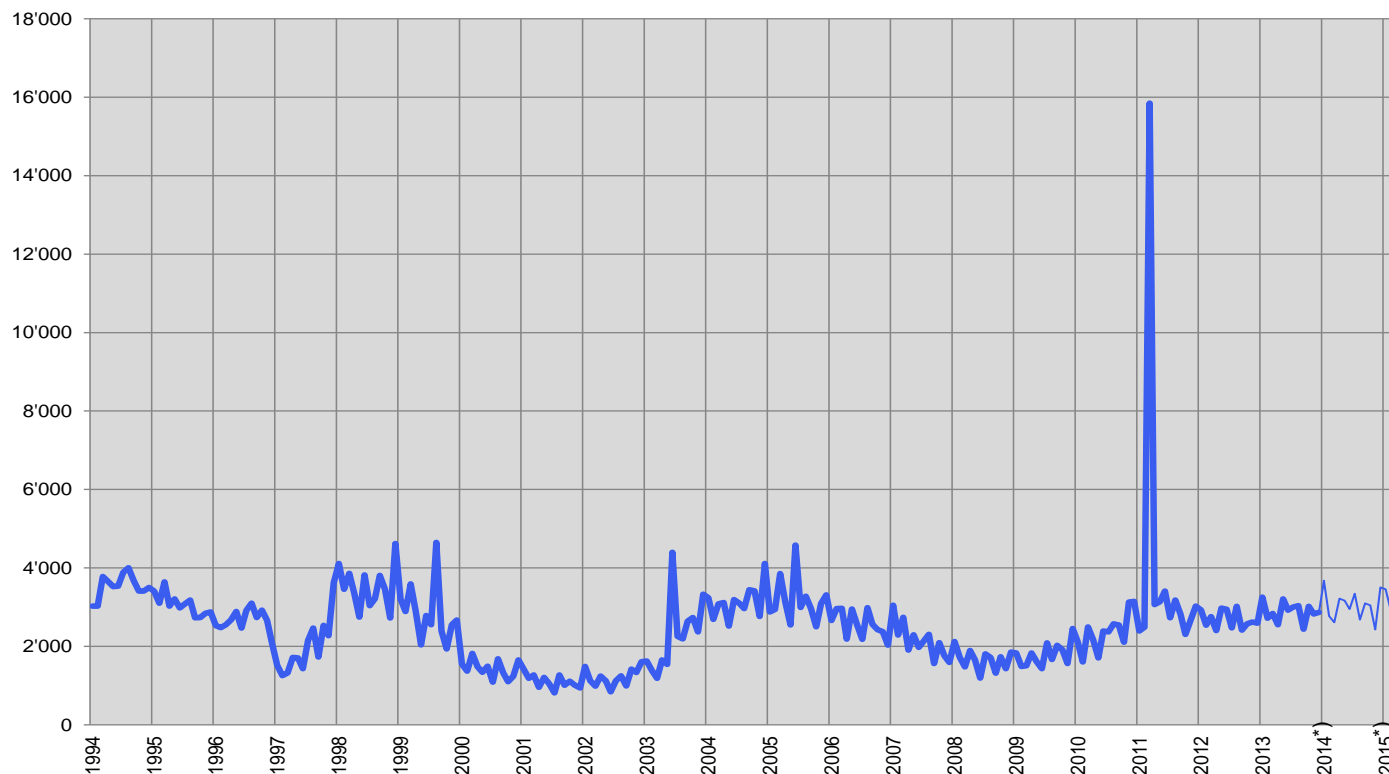
**T14: Esaurimento del diritto all'indennità di disoccupazione**

|               | Genn. | Febb. | Marzo | Aprile | Maggio | Giugno | Luglio | Agosto | Sett. | Ott. | Nov. | Dic. | Ø           |
|---------------|-------|-------|-------|--------|--------|--------|--------|--------|-------|------|------|------|-------------|
| <b>1996</b>   | 2527  | 2475  | 2548  | 2675   | 2887   | 2464   | 2919   | 3099   | 2733  | 2921 | 2657 | 2077 | <b>2665</b> |
| <b>1997</b>   | 1514  | 1251  | 1323  | 1718   | 1703   | 1432   | 2151   | 2463   | 1728  | 2531 | 2269 | 3620 | <b>1975</b> |
| <b>1998</b>   | 4112  | 3454  | 3861  | 3363   | 2743   | 3820   | 3036   | 3212   | 3808  | 3452 | 2725 | 4623 | <b>3517</b> |
| <b>1999</b>   | 3207  | 2886  | 3591  | 2877   | 2034   | 2788   | 2549   | 4648   | 2388  | 1936 | 2549 | 2671 | <b>2844</b> |
| <b>2000</b>   | 1547  | 1365  | 1817  | 1482   | 1337   | 1494   | 1086   | 1681   | 1329  | 1097 | 1238 | 1656 | <b>1427</b> |
| <b>2001</b>   | 1417  | 1182  | 1272  | 955    | 1206   | 1042   | 815    | 1271   | 1005  | 1111 | 1009 | 941  | <b>1102</b> |
| <b>2002</b>   | 1485  | 1122  | 982   | 1243   | 1119   | 842    | 1123   | 1247   | 990   | 1417 | 1331 | 1610 | <b>1209</b> |
| <b>2003</b>   | 1627  | 1384  | 1183  | 1656   | 1538   | 4395   | 2251   | 2188   | 2641  | 2732 | 2369 | 3331 | <b>2275</b> |
| <b>2004</b>   | 3238  | 2688  | 3084  | 3117   | 2519   | 3191   | 3102   | 2963   | 3440  | 3416 | 2764 | 4111 | <b>3136</b> |
| <b>2005</b>   | 2878  | 2939  | 3852  | 3123   | 2543   | 4583   | 2991   | 3275   | 2963  | 2499 | 3093 | 3309 | <b>3171</b> |
| <b>2006</b>   | 2658  | 2964  | 2970  | 2187   | 2949   | 2547   | 2181   | 2985   | 2561  | 2426 | 2373 | 2030 | <b>2569</b> |
| <b>2007</b>   | 3046  | 2286  | 2738  | 1905   | 2292   | 1971   | 2136   | 2303   | 1560  | 2093 | 1754 | 1592 | <b>2140</b> |
| <b>2008</b>   | 2121  | 1719  | 1474  | 1894   | 1653   | 1192   | 1808   | 1715   | 1318  | 1736 | 1431 | 1851 | <b>1659</b> |
| <b>2009</b>   | 1833  | 1488  | 1504  | 1828   | 1606   | 1428   | 2085   | 1666   | 2024  | 1914 | 1561 | 2451 | <b>1782</b> |
| <b>2010</b>   | 2122  | 1603  | 2496  | 2166   | 1707   | 2390   | 2366   | 2573   | 2542  | 2106 | 3131 | 3143 | <b>2362</b> |
| <b>2011</b>   | 2390  | 2487  | 15850 | 3063   | 3132   | 3406   | 2729   | 3180   | 2821  | 2306 | 2664 | 3026 | <b>3921</b> |
| <b>2012</b>   | 2929  | 2540  | 2755  | 2402   | 2975   | 2946   | 2469   | 3021   | 2415  | 2573 | 2619 | 2592 | <b>2686</b> |
| <b>2013</b>   | 3253  | 2714  | 2836  | 2551   | 3209   | 2925   | 3000   | 3037   | 2438  | 3021 | 2827 | 2868 | <b>2890</b> |
| <b>* 2014</b> | 3674  | 2772  | 2610  | 3217   | 3166   | 2946   | 3343   | 2678   | 3099  | 3045 | 2428 | 3500 | <b>3040</b> |
| <b>* 2015</b> | 3456  | 2920  |       |        |        |        |        |        |       |      |      |      |             |

\*) corsivo = valori provvisori.

Spiegazioni: cfr. pagg. 26-28.

A fine aprile, 448 persone (15%) fra quelle che hanno esaurito il loro diritto all'indennità nel corso del mese di febbraio avevano trovato un lavoro e 698 (24%) erano ancora iscritte a un URC, rimanendo registrate come persone in cerca d'impiego o disoccupate. Tali persone continuano a beneficiare dei servizi degli URC e dei provvedimenti inerenti al mercato del lavoro proposti. 1774 persone giunte alla fine del loro diritto all'indennità (61%) non risultavano più iscritte presso un URC (non è possibile registrare la successiva ripresa di un'attività lucrativa o il ritiro dal mercato del lavoro).

**G9: Esaurimento del diritto all'indennità di disoccupazione**

\*) valori provvisori

### SPIEGAZIONI

|  |  |
|--|--|
| <b>Disoccupati registrati</b>                                | Persone registrate presso gli uffici regionali di collocamento, senza un impiego e immediatamente collocabili. E' irrilevante sapere se esse percepiscono o meno un'indennità di disoccupazione.<br><b>Disoccupati totali:</b> cercano un impiego a tempo pieno.<br><b>Disoccupati parziali:</b> cercano un impiego a tempo parziale.  |
| <b>Persone in cerca d'impiego registrate</b>                 | Tutte le persone disoccupate e non disoccupate annunciate presso l'ufficio regionale di collocamento che cercano un impiego.   |
| <b>Persone in cerca d'impiego non disoccupate registrate</b> | Persone registrate presso un ufficio regionale di collocamento che tuttavia, a differenza dei disoccupati, o non sono immediatamente collocabili oppure hanno un lavoro.<br>Il numero di persone in cerca d'impiego non disoccupate registrate corrisponde alla differenza tra il totale delle persone in cerca d'impiego e i disoccupati. Rientrano nella categoria delle persone in cerca d'impiego non disoccupate registrate quelle che partecipano ai programmi di occupazione temporanea, che frequentano corsi di riqualificazione o di perfezionamento, che percepiscono un guadagno intermedio nonché le altre persone in cerca d'impiego non disoccupate.  |
| <b>Programmi di occupazione temporanea (POT)</b>             | Programmi finanziati dall'assicurazione contro la disoccupazione finalizzati a facilitare agli assicurati l'integrazione e la reintegrazione professionale. Essi consentono ai partecipanti di mantenere le loro qualifiche professionali e di sviluppare nuove capacità. L'occupazione temporanea può effettuarsi anche nell'ambito di una pratica professionale presso aziende o nell'amministrazione oppure in semestri di motivazione per allievi e studenti che hanno terminato la scuola obbligatoria.   |
| <b>Riqualificazione/ perfezionamento</b>                     | I provvedimenti di riqualificazione e di perfezionamento (corsi) mirano ad un rapido e fondamentale miglioramento dell'idoneità al collocamento di un assicurato sul mercato del lavoro. Il provvedimento può essere effettuato anche come pratica di formazione presso un'impresa o nell'ambito di un'azienda di esercitazione.<br><b>Le persone non disoccupate che frequentano corsi di riqualificazione/perfezionamento sono temporaneamente esonerate dal colloquio di consulenza</b> , affinché possano dedicarsi più intensivamente alla propria formazione. Esse rientrano nella Tabella 2c della statistica dei disoccupati.<br><b>Per contro i disoccupati che frequentano corsi di riqualificazione/perfezionamento sono tenuti a partecipare al colloquio di consulenza.</b> Essi compaiono nella tabella 1a della statistica dei disoccupati. |
| <b>Guadagno intermedio</b>                                   | Per guadagno intermedio si intende ogni reddito proveniente da un'attività lucrativa dipendente o indipendente, che un beneficiario di indennità di disoccupazione ottiene per evitare o ridurre la disoccupazione nel periodo di riscossione.   |
| <b>Altre persone in cerca d'impiego non disoccupate</b>      | Vi appartengono le persone che ricevono assegni per il periodo di introduzione, sussidi per le spese di pendolare e di soggiornante settimanale, o prestazioni per il promovimento dell'attività lucrativa indipendente, nonché le persone che in seguito a malattia, servizio militare o altre ragioni non sono immediatamente collocabili e infine le persone durante il periodo della disdetta.   |
| <b>Idoneità al collocamento</b>                              | Il disoccupato è idoneo al collocamento se è disposto, capace e autorizzato ad accettare un'occupazione adeguata.  |
| <b>Effettivi</b>   | Numero al giorno di riferimento. L'ultimo giorno del mese vale come giorno di riferimento.   |
| <b>Entrate/uscite</b>  | Le entrate indicano la somma dei nuovi annunci alla disoccupazione con lo statuto di "disoccupato" più i passaggi dallo statuto di "non disoccupato" a quello di "disoccupato". Inversamente, le uscite risultano dalle cancellazioni dei disoccupati e dai passaggi dallo statuto di "disoccupato" a quello di "non disoccupato". Su scala nazionale sono inoltre misurabili e dimostrabili anche altri flussi (entrate e uscite degli aggregati persone in cerca d'impiego, non disoccupati, sotto-aggregati non disoccupati; posti vacanti).  |
| <b>Destagionalizzazione</b>                                  | Metodo che permette di eliminare la componente stagionale di una serie cronologica. Qui viene impiegata la procedura di destagionalizzazione X-12. La procedura calcola nuovamente la serie con ogni valore supplementare, per cui i valori corretti possono fluttuare da un mese all'altro.   |
| <b>Età</b>   | Differenza tra il giorno di riferimento (ultimo giorno del mese) e la data di nascita (anno e mese) delle persone prese in considerazione. Classificazione in fasce di 5 anni.   |
| <b>Disoccupati dei giovani</b>                               | Disoccupati da 15 fino a 24 anni.  |
| <b>Durata trascorsa</b>                                      | Differenza tra il giorno di riferimento e la data d'annuncio, detratto il periodo in cui la persona colpita non è considerata disoccupata (programma d'occupazione, guadagno intermedio, ecc.).  |
| <b>Situazione dell'impiego</b>                               | <b>Occupati precedentemente:</b> la conclusione dell'attività lavorativa risale a non più di 6 mesi prima  |

dell'annuncio all'ufficio regionale di collocamento.

**Per la prima volta in cerca di un impiego:** ha appena terminato la formazione (gli apprendisti sono considerati come occupati precedentemente).

**Reinserimento nella vita professionale:** dopo un'interruzione dell'attività lavorativa di almeno 6 mesi.

**Riqualificazione / perfezionamento:** disoccupati collocabili che intendono riqualificarsi o perfezionarsi.

|  |  |
|--|--|
| <b>Tasso di disoccupazione</b>                         | Numero dei disoccupati registrati il giorno di riferimento diviso per il numero delle persone attive (a partire dal 1° gennaio 2010: 4'322'899 persone) secondo la rilevazione strutturale del censimento federale della popolazione del 2010 moltiplicato per 100.  |
| <b>Persone attive</b>                                  | <p>Persone che svolgono un'attività lucrativa di almeno un'ora per settimana e le persone non occupate.</p> <p>Il tasso di disoccupazione è calcolato prendendo come denominatore il numero delle persone attive: quest'ultimo, ripartito per regioni, Cantoni, attività economiche, nazionalità, classi di età e secondo il sesso, interessa diverse tabelle della statistica del mercato del lavoro della SECO. Eccezione: il tasso di disoccupazione in base ai rami economici non viene calcolato in base al numero delle persone attive, ma in base al numero delle persone che svolgono un'attività lucrativa.</p> <p>Dal 2010 il numero di persone attive è rilevato dal 2010 ogni anno dall'Ufficio federale di statistica nell'ambito della rilevazione strutturale del censimento della popolazione sulla base di un campione. Con il passaggio al metodo di rilevamento a campione, il denominatore del TD può essere adeguato più spesso rispetto al modello utilizzato precedentemente per il censimento (inchiesta esaustiva ogni 10 anni). Il numero delle persone attive utilizzato dalla SECO include i diplomatici e i funzionari internazionali domiciliati in Svizzera.</p> <p>(Fino al 31.12.1999, alla base del calcolo del tasso di disoccupazione sono state poste le persone attive a partire da sei ore lavorative alla settimana. Questa base non è più disponibile).</p> |
| <b>Coefficiente di Variazione delle persone attive</b> | <p>Il coefficiente di variazione (CV) è un indice di dispersione relativo che permette di definire il grado di precisione di un valore stimato. Il coefficiente di variazione è il rapporto, per un dato campione, tra la sua deviazione standard e il valore assoluto della sua media aritmetica, moltiplicato per 100. (Il coefficiente di variazione descrive dunque la deviazione standard relativa di un dato campione e permette in questo modo di confrontare tra loro, tramite diverse medie aritmetiche, la variabilità dei valori stimati).</p> <p>In riferimento al tasso di disoccupazione, il coefficiente di variazione permette alla SECO di contrassegnare con delle lettere l'esattezza del numero di persone attive (del denominatore del tasso di disoccupazione): la lettera A indica una possibile deviazione del numero di persone attive dallo 0,0 all'1,0% dal valore reale, la lettera B dall'1,1% al 2,0%, la lettera C dal 2,1 al 5,0% e la lettera D dal 5,1 al 10,0%. I tassi di disoccupazione con un coefficiente di variazione delle persone attive superiore al 10% non sono pubblicati.</p>  |
| <b>Rami economici</b>                                  | Sistematica giusta NOGA 2008 (Nomenclatura Generale delle Attività economiche).  |
| <b>Gruppi professionali</b>                            | Sistematica secondo la nomenclatura svizzera 2000 delle professioni. Attribuzione all'ultima funzione esercitata.  |
| <b>Funzione esercitata</b>                             | <p><b>Indipendente:</b> proprietario di un'impresa o socio con responsabilità illimitata di una società collettiva o in accomandita.</p> <p><b>Quadro:</b> svolgimento di compiti direttivi, di coordinazione e di controllo.</p> <p><b>Specialista:</b> svolgimento di compiti di difficoltà elevata sotto la propria responsabilità.</p> <p><b>Ausiliario:</b> svolgimento di compiti semplici che non richiedono una particolare formazione professionale.</p> <p><b>Apprendista:</b> Tirocinio terminato risp. interrotto o formazione equivalente.</p> <p><b>Stagista:</b> persona che ha concluso la scuola dell'obbligo o una scuola universitaria, con una breve esperienza pratica in una professione (solitamente 3-6 mesi).</p> <p><b>Allievo / Studente:</b> formazione conclusa risp. interrotta presso una scuola.</p> <p><b>Lavoratore a domicilio:</b> attività svolta al proprio domicilio su incarico di un'azienda.</p>   |
| <b>Disoccupati di lunga durata</b>                     | Persone disoccupate da oltre un anno.  |
| <b>Posti vacanti annunciati</b>                        | I posti vacanti vengono comunicati su base facoltativa agli uffici regionali di collocamento, i quali gestiscono i registri corrispondenti. A partire da giugno 2009 un'offerta d'impiego non viene più cancellata automaticamente alla scadenza della data di validità: ora il consulente dell'URC ha un mese di tempo, una volta raggiunta la data di validità, per togliere definitivamente l'annuncio o per prolungarne la validità, in quest'ultimo caso l'offerta d'impiego continua a essere computata nel totale dei posti vacanti.  |
| <b>Durata del lavoro</b>                               | <p><b>Tempo pieno:</b> 90% o più del tempo lavorativo usuale nell'azienda.</p> <p><b>Tempo parziale:</b> meno del 90% del tempo lavorativo usuale nell'azienda.</p>  |

### Missing values

In alcune tabelle mancano dei valori e di conseguenza il totale indicato non corrisponde alla somma dei valori.

... Numero non noto, privo d'oggetto o non menzionato per motivi statistici.

- Valore esattamente zero.

### Definizione di esaurimento del diritto all'indennità

Hanno esaurito il diritto all'indennità le persone che hanno percepito tutte le indennità a cui avevano diritto (numero massimo di indennità giornaliera) oppure il cui diritto all'indennità è scaduto in quanto sono giunte alla fine del termine quadro di due anni e non soddisfano i presupposti per l'apertura di un nuovo termine quadro. L'assicurato esaurisce il suo diritto nel mese in cui percepisce l'ultima indennità giornaliera.

Il numero massimo di indennità giornaliera dipende dal periodo di contribuzione e dall'età dell'assicurato.

Dal 1° aprile 2011 valgono le seguenti norme:

- hanno diritto a 260 indennità giornaliera al massimo le persone che nei 2 anni precedenti la disoccupazione hanno versato i contributi dell'assicurazione contro la disoccupazione per almeno 12 mesi ma per un periodo complessivamente inferiore a 18 mesi;
- le persone con un periodo di contribuzione superiore a 18 mesi hanno diritto al massimo a 400 indennità giornaliera;
- le persone con un periodo di contribuzione di almeno 22 mesi, che hanno compiuto 55 anni o che percepiscono una rendita dell'assicurazione invalidità corrispondente almeno a un grado d'invalidità del 40% hanno diritto a 520 indennità giornaliera al massimo;
- hanno diritto a un massimo di 200 indennità giornaliera le persone fino ai 25 anni senza obblighi di mantenimento che possono comprovare un periodo di contribuzione di almeno 12 mesi;
- coloro che sono esonerati dall'adempimento del periodo di contribuzione hanno diritto a un massimo di 90 indennità giornaliera;
- le persone il cui termine quadro inizia durante gli ultimi quattro anni precedenti il raggiungimento dell'età che dà diritto alla rendita AVS possono percepire 120 indennità giornaliera supplementari al massimo.

Dal 1° luglio 2003 al 31 marzo 2011 erano validi i seguenti diritti massimi:

- le persone con un periodo di contribuzione di almeno 12 mesi avevano diritto a 400 indennità giornaliera;
- coloro che potevano comprovare un periodo di contribuzione di 18 mesi e avevano compiuto 55 anni o percepivano una rendita dell'assicurazione invalidità o dell'assicurazione obbligatoria contro gli infortuni avevano diritto a 520 indennità giornaliera;
- le persone il cui termine quadro iniziava durante gli ultimi quattro anni precedenti il raggiungimento dell'età che dà diritto alla rendita AVS potevano percepire 120 indennità giornaliera supplementari al massimo;
- coloro che erano esonerati dall'adempimento del periodo di contribuzione avevano diritto a un massimo di 260 indennità giornaliera;
- le persone con un diritto massimo di 400 indennità giornaliera potevano percepire 120 indennità supplementari se nel Cantone o nella regione in cui vivevano il tasso di disoccupazione degli ultimi sei mesi ammontava ad almeno il 5%. I Cantoni interessati erano tenuti a partecipare alle spese supplementari nella misura del 20%.

Tra il mese di gennaio 1997 e il mese di giugno 2003, per aprire un termine quadro di due anni era sufficiente che l'assicurato avesse versato i contributi per almeno 6 mesi nel corso dei due anni precedenti la disoccupazione. La maggior parte delle persone aveva diritto a 520 indennità giornaliera al massimo.

Fino alla fine del 1996, il numero massimo di indennità giornaliera versate dipendeva dal periodo di contribuzione. Un periodo di contribuzione di 6 mesi dava diritto a 170 indennità giornaliera, 12 mesi a 250 e 18 mesi a 400.

Per ragioni di ordine pratico legate ai pagamenti, i dati delle casse di disoccupazione concernenti il numero delle persone che hanno esaurito il diritto all'indennità sono disponibili soltanto dopo due mesi.

### Lavoro ridotto conteggiato

Per lavoro ridotto s'intende una temporanea riduzione della durata del lavoro o una temporanea interruzione totale dell'attività, accompagnata di norma da una corrispondente decurtazione dello stipendio; il rapporto di lavoro, comunque, non si interrompe. In questa categoria rientrano anche le interruzioni del lavoro dovute a provvedimenti delle autorità o ad altre circostanze, esulanti dalle intenzioni del datore di lavoro. In alcuni casi anche una sola unità aziendale può essere equiparata ad un'azienda. Il ricorso al lavoro ridotto in un'impresa è volto a compensare temporanei cali dell'attività, preservando i posti di lavoro. L'indennità per il lavoro ridotto offre quindi alle imprese un'alternativa al licenziamento. Statisticamente viene rilevato il lavoro ridotto conteggiato e indennizzato dalle casse. Per ragioni pratiche legate al versamento delle indennità, i dati delle casse di disoccupazione sul lavoro ridotto conteggiato sono disponibili soltanto dopo un termine di due mesi.