





# Comunicato stampa - Allegato

Data 16.01.2015

## Previsioni del traffico invernale e settimane bianche 2015

### Giorni a maggiore intensità di traffico

Gennaio		Febbraio		Marzo	
gio 1	N	dom 1	N	dom 1	N
ven 2	N	lun 2		lun 2	
sab 3	N	mar 3		mar 3	
dom 4	N	mer 4		mer 4	
lun 5		gio 5		gio 5	
mar 6		ven 6		ven 6	
mer 7		sab 7	S/N	sab 7	S/N
gio 8		dom 8	N	dom 8	N
ven 9		lun 9		lun 9	
sab 10		mar 10		mar 10	
dom 11		mer 11		mer 11	
lun 12		gio 12		gio 12	
mar 13		ven 13		ven 13	
mer 14		sab 14	S/N	sab 14	
gio 15		dom 15	N	dom 15	
ven 16		lun 16		lun 16	
sab 17		mar 17		mar 17	
dom 18		mer 18		mer 18	
lun 19		gio 19		gio 19	
mar 20		ven 20		ven 20	
mer 21		sab 21	S/N	sab 21	
gio 22		dom 22	N	dom 22	
ven 23		lun 23		lun 23	
sab 24	S	mar 24		mar 24	
dom 25	S	mer 25		mer 25	
lun 26		gio 26		gio 26	
mar 27		ven 27		ven 27	
mer 28		sab 28	S/N	sab 28	
gio 29				dom 29	
ven 30				lun 30	
sab 31	S/N			mar 31	

	Traffico molto intenso
	Traffico intenso
	Traffico sostenuto
	Traffico regolare

<b>S</b>	direzione sud
<b>N</b>	direzione nord
<b>S/N</b>	entrambe le direzioni

**Direzione sud**  
Sabato dalle 8.00 alle 15.00

**Direzione nord**  
Sabato dalle 10.00 alle 16.00  
Domenica dalle 15.00 alle 20.00