





Personalbefragung 2013 in der Bundesverwaltung		Bundesverwaltung 2013	Bundesverwaltung 2012	Δ 2012	Benchmark extern
		Versand	1509	1514	
Antworten	1061	1038			
Rücklauf	70.3%	68.6%			
Arbeitszufriedenheit	72	70	+2	*	
Ich bin mit meiner Arbeitssituation insgesamt zufrieden.	73	71	+2	71	
Die Bundesverwaltung erfüllt meine Ansprüche an eine ideale Arbeitgeberin.	71	69	+2	70	
Commitment	80	78	+2	*	
Fluktuationsneigung	79	76	+3	*	
Wenn es nach mir geht, arbeite ich in zwei Jahren immer noch bei der Bundesverwaltung.	81	79	+2	83	
Wenn ich mich heute entscheiden müsste, würde ich wieder eine Stelle bei der Bundesverwaltung wählen.	76	74	+2	79	
Identifikation und Engagement	81	80	+1	*	
Ich bin bereit, für die Bundesverwaltung eine überdurchschnittliche Leistung zu erbringen.	86	85	+1	84	
Ich stehe voll hinter der Bundesverwaltung und ihren Dienstleistungen.	79	78	+1	87	
Ich bin stolz, bei der Bundesverwaltung zu arbeiten.	78	77	+1	79	
Zielorientiertes Verhalten	76	74	+2	*	
Personalinformation	73	68	+5	*	
In der Bundesverwaltung werde ich rechtzeitig über aktuelle Personalthemen informiert.	74	68	+6	*	
In der Bundesverwaltung werde ich verständlich über Personalthemen informiert.	72	67	+5	*	
Berufliche Perspektiven	64	61	+3	*	
In der Bundesverwaltung habe ich gute Chancen, meine fachlichen Fähigkeiten weiterzuentwickeln.	68	65	+3	63	
In der Bundesverwaltung habe ich gute Entwicklungschancen (Fach-, Projekt- und Führungskarrieren).	60	57	+3	65	
Führung	67	65	+2	*	
Direkte/r Vorgesetzte/r	72	70	+2	*	
... setzt klare Ziele.	73	70	+3	62	
... informiert mich rechtzeitig über die für meine Arbeit relevanten Aspekte.	72	69	+3	71	
... gibt mir regelmässig Feedback zu meiner Arbeitsleistung und meinem Verhalten.	69	67	+2	72	
... unterstützt mich in meiner beruflichen Entwicklung.	69	66	+3	68	
... fördert Eigenverantwortung.	77	75	+2	84	
Die oberste Leitung	62	60	+2	*	
... setzt klare Ziele.	65	63	+2	*	
... informiert mich rechtzeitig über wichtige Veränderungen.	64	61	+3	*	
... geht die für die Organisation dringlichen Probleme an.	58	56	+2	*	
... geniesst bei ihren Entscheiden mein Vertrauen.	62	60	+2	63	
Vereinbarkeit Arbeit und Privatleben	70	70	0	*	
Meine Arbeitssituation ermöglicht es mir, Arbeit und Privatleben in Einklang zu bringen.	73	72	+1	70	
In meiner Verwaltungseinheit gibt es angemessene Möglichkeiten, flexibel zu arbeiten.	66	68	-2	*	
Gesundheit	82	82	0	*	
Im Allgemeinen ist meine körperliche Verfassung sehr gut.	82	82	0	77	
Im Allgemeinen ist meine psychische Verfassung sehr gut.	82	82	0	78	


Bei den dargestellten **Werten** handelt es sich um Punktwerte (Mittelwerte) zwischen 0 und 100. Sie weisen den Grad der Zustimmung der Antwortenden zu einem Thema oder einer Frage aus.

Bedeutung der Werte:

	Hohe positive Beurteilung (absolute Beurteilung von 85 oder mehr)
	Mittlere positive Beurteilung (absolute Beurteilung von 65 bis 84)
	Geringe positive Beurteilung (absolute Beurteilung von 50 bis 64)
	Geringe bis hohe negative Beurteilung (absolute Beurteilung von weniger als 50)

* Keine Angaben vorhanden

Die Spalte **Δ 2012** zeigt die Veränderungen der Mittelwerte im Vergleich mit dem Vorjahr. Dabei wird die Veränderung des jeweiligen Mittelwertes angegeben.

 Signifikanter Unterschied zwischen den Messzeitpunkten

Externer Benchmark:

Der externe Benchmark setzt sich aus gemessenen Werten für die entsprechende Frage zusammen. Die Werte stammen aus Personalbefragungen bei öffentlichen Verwaltungen und bundesnahen Betrieben mit mehr als 3000 Mitarbeitenden.