



Lehrstellenbarometer

April 2011

Kurzbericht

Umfrage bei Jugendlichen und Unternehmen
im Auftrag des Bundesamtes für Berufsbildung
und Technologie BBT

LINK Studiennummern 54155/54156 – 31. Mai 2011



Qualitätsgarantie Garantie de qualité Garanzia di qualità



Impressum

Lehrstellenbarometer
April 2011

Herausgeber:
Bundesamt für Berufsbildung und Technologie
Effingerstrasse 27
3003 Bern
Dr. Hugo Barmettler

Redaktion:
LINK Institut für Markt- und Sozialforschung
Spannortstrasse 7/9
6003 Luzern
Susanne Graf

Inhaltsverzeichnis

- Situation auf dem Lehrstellenmarkt 15. April 2011 S. 4 – 7
- Übersicht Unternehmen S. 8
- Übersicht Jugendliche S. 9
- Angebot und Nachfrage nach Branchen S. 10 – 12
- Stand der Lehrstellenvergabe am 15. April 2011 S. 13 – 17

Situation auf dem Lehrstellenmarkt am 15. April 2011

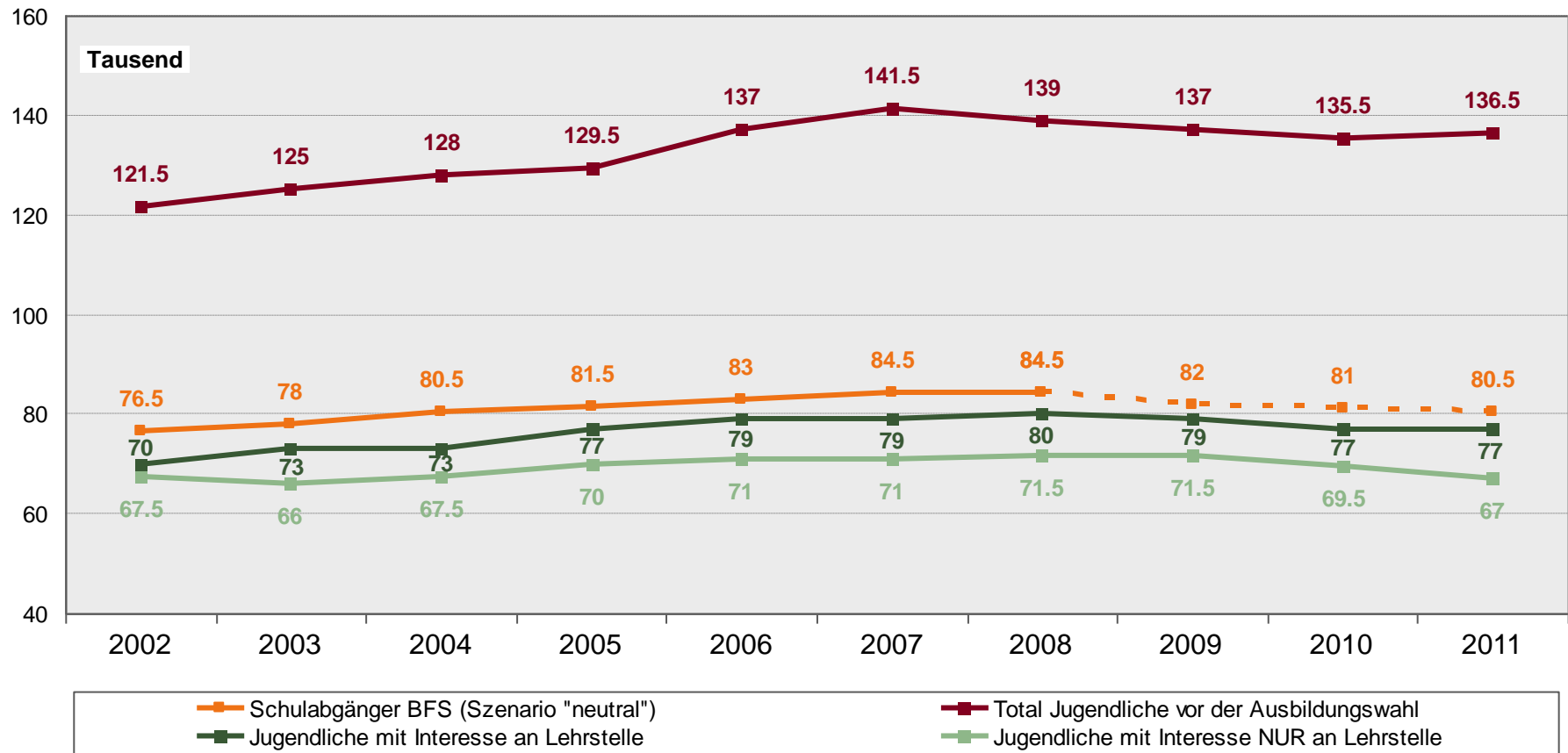
Überblick

Die Situation auf dem Lehrstellenmarkt im April 2011 präsentierte sich weitgehend stabil: Während die Nachfrage nach Lehrstellen im Vergleich zu 2010 konstant geblieben ist, hat sich das Angebot erhöht. Erstmals ist das Angebot an Lehrstellen deutlich höher als die Nachfrage.

- 136'500 Jugendliche stehen vor der Ausbildungswahl. Davon interessieren sich hochgerechnet 77'000 (2010: 77'000) Personen für eine Lehrstelle.
- Das Angebot an Lehrstellen bei den Unternehmen liegt hochgerechnet bei 81'000 Lehrstellen (2010: 76'000).

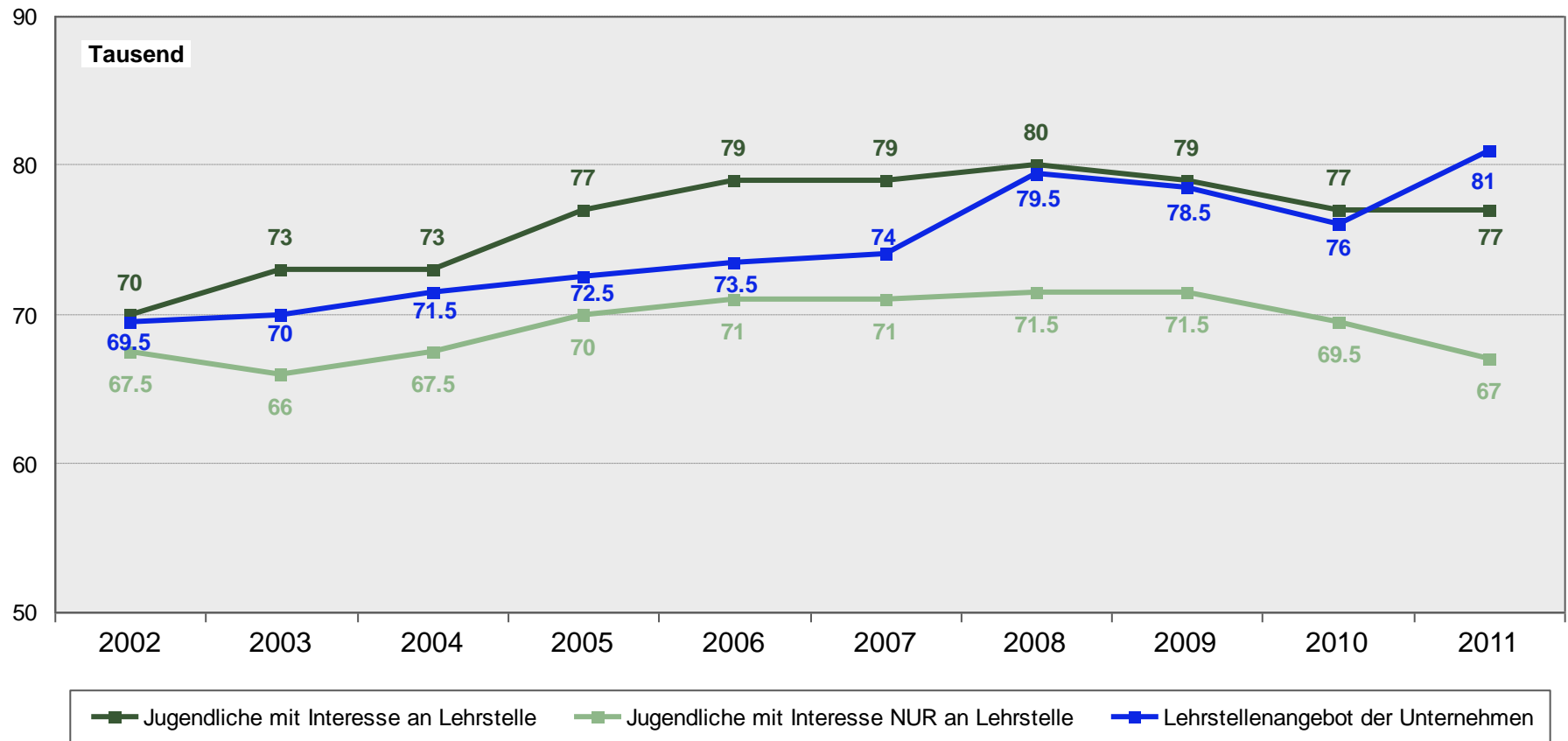
Jugendliche vor der Ausbildungswahl und Interesse an Lehrstelle

- Im April 2011 stehen 136'500 Jugendliche vor der Ausbildungswahl (2010: 135'500).
- 77'000 dieser Jugendlichen (2010: 77'000) interessieren sich für eine Lehrstelle.
- Die Zahl derjenigen, die sich NUR für eine Lehrstelle interessieren beträgt 67'000 (2010: 69'500).



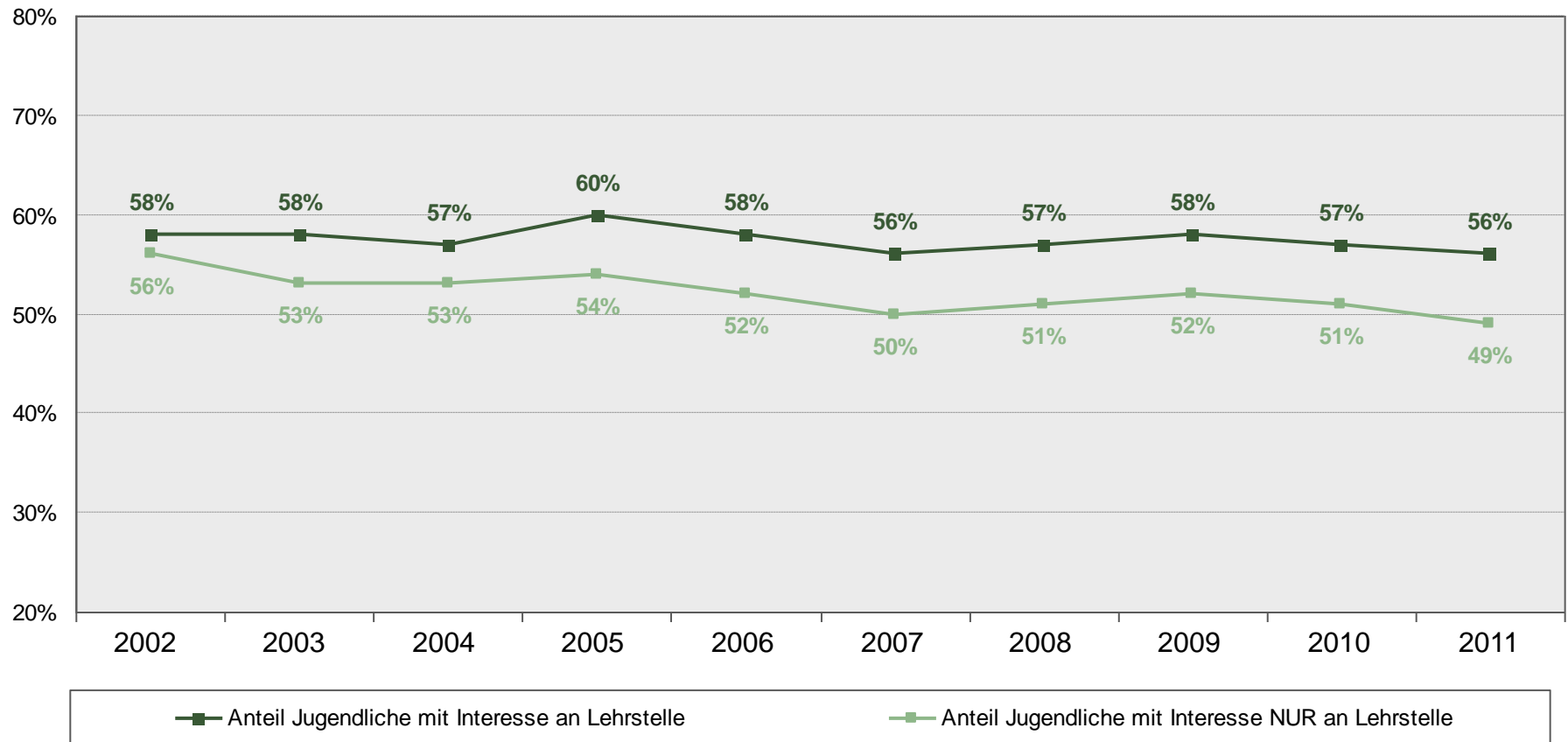
Lehrstellenmarkt am 15. April 2011

- Die Anzahl Jugendlicher mit Interesse an einer Lehrstelle liegt mit 77'000 um 4'000 unter der Anzahl angebotener Lehrstellen von 81'000.
- Bezogen auf die 67'000 Jugendlichen, die sich NUR für eine Lehrstelle interessieren, übertrifft das Lehrstellenangebot die Nachfrage der Jugendlichen um 14'000 Lehrstellen.



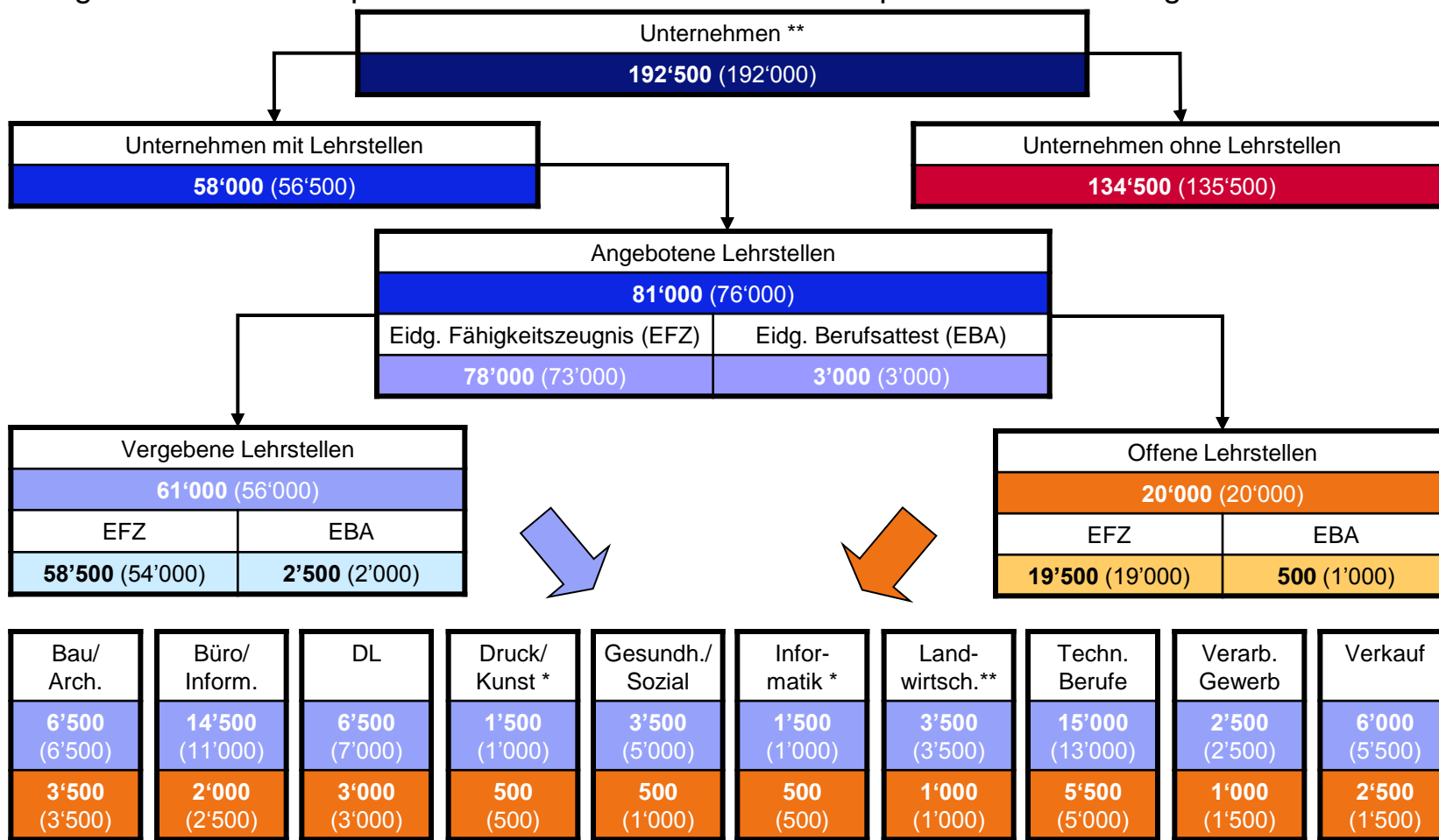
Interesse an einer Lehrstelle

- Der Anteil an Interessent/innen für eine Lehrstelle hat sich im Verlauf der vergangenen Jahre bei knapp 60% der Jugendlichen vor der Ausbildungswahl eingependelt .
- Der Anteil der Jugendlichen, die sich NUR für eine Lehrstelle interessieren, hat sich im Verlauf der vergangenen Jahre bei rund 50% der Jugendlichen vor der Ausbildungswahl eingependelt.



Übersicht Unternehmen

- Sowohl die Zahl der Unternehmen, die Lehrstellen anbieten, als auch die Zahl der angebotenen Lehrstellen ist im Vergleich zum letzten Jahr (Zahlen in Klammern) gestiegen.
- Die Anzahl angebotener Lehrstellen hat sich um 5'000 erhöht, während die Anzahl offener Lehrstellen gleich geblieben ist. Entsprechend mehr Lehrstellen sind im April 2011 bereits vergeben.

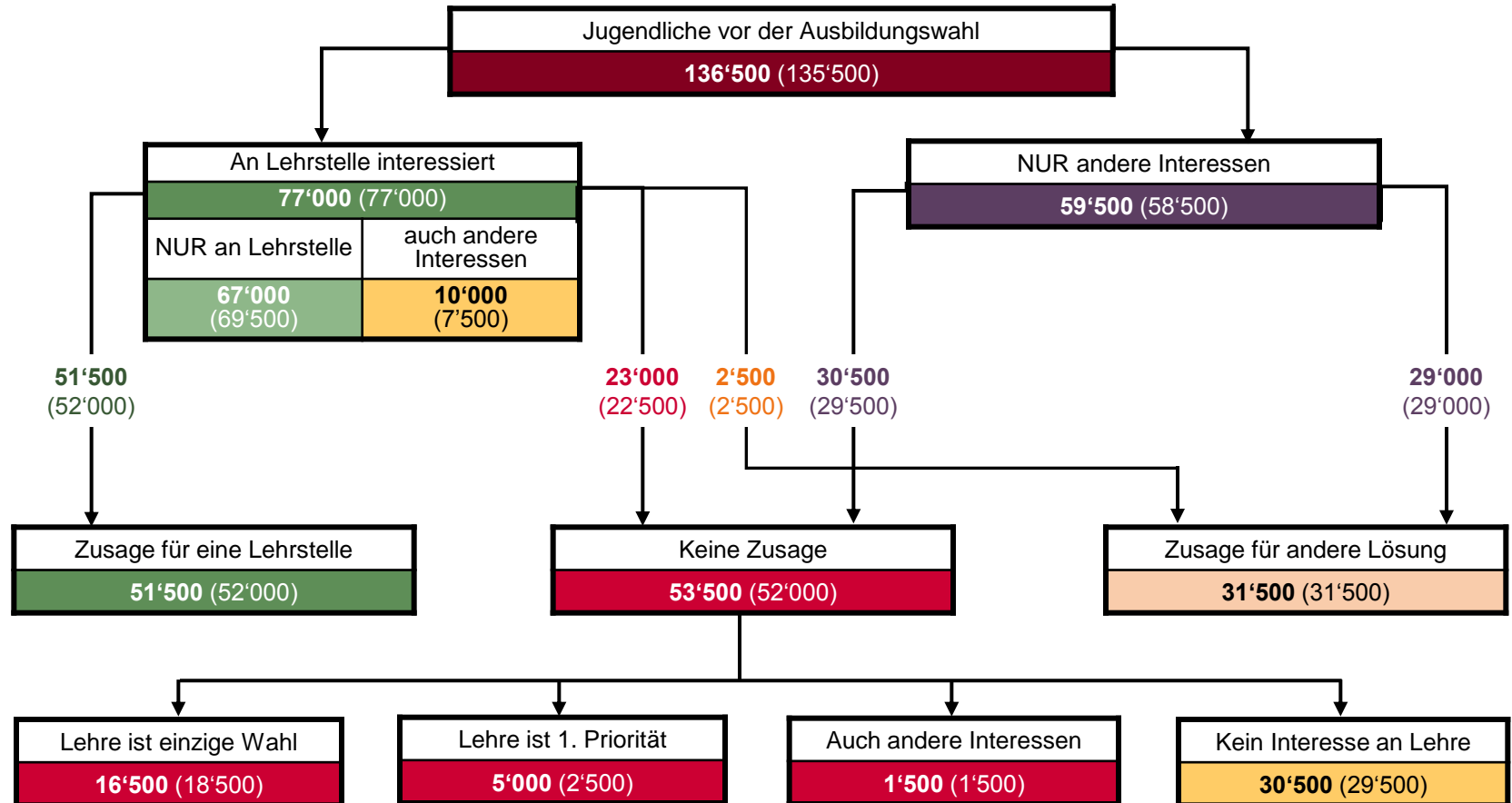


* Die Angaben zu den Branchen „Druck/Kunst“ und „Informatik“ basieren auf kleinen Stichprobengrößen (n < 90).

** Neu wurde im Jahr 2010 der Sektor Land- und Forstwirtschaft in die Stichprobe einbezogen.

Übersicht Jugendliche

- Die Anzahl Jugendlicher vor der Ausbildungswahl ist gegenüber dem letzten Jahr (Zahl in Klammern) stabil.
- Die Anzahl derjenigen, die sich für eine Lehrstelle interessieren ist konstant, während die Anzahl der Jugendlichen, die andere Interessen haben, leicht gestiegen ist.
- Bei den Jugendlichen mit Interesse an einer Lehrstelle ist die Anzahl derjenigen zurückgegangen, die sich nur für eine Lehrstelle interessieren, während mehr Jugendliche auch andere Interessen haben.



Angebot und Nachfrage an Lehrstellen nach Branchen

Übersicht

In den Branchen „Dienstleistungen“, „Druck, Design und Kunstgewerbe“, „Gesundheits- und Sozialwesen“ und „Verkauf“, übersteigt die Nachfrage das Angebot an Lehrstellen deutlich. In den Branchen „Verarbeitendes Gewerbe“ und „Informatik“ ist der Nachfrageüberhang etwas kleiner.

In der Branche „Technische Berufe“ übertrifft das Angebot die Nachfrage deutlich. Im Vergleich zu 2010 fällt auf, dass der Angebotsüberhang bei den „technischen Berufen“ deutlich grösser geworden ist. Er ist von 500 Lehrstellen im Jahr 2010 auf 5'500 Lehrstellen im Jahr 2011 gewachsen. Dieser Angebotsüberhang entspricht der Situation im Jahr 2009, als 6'000 Lehrstellen mehr angeboten als nachgefragt wurden.

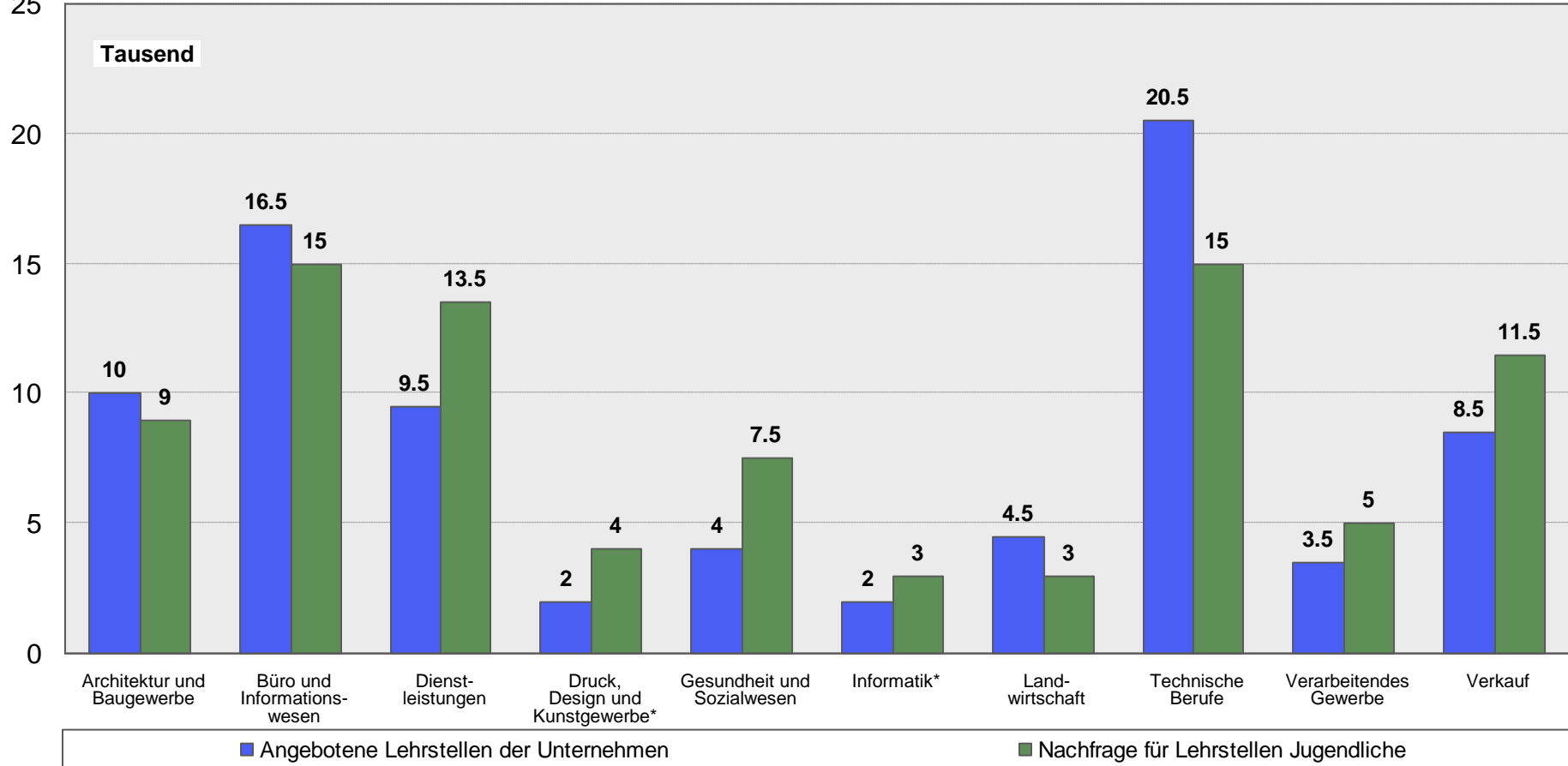
In den Branchen „Architektur und Baugewerbe“, „Büro und Informationswesen“ und „Landwirtschaft“ ist nur ein kleiner Angebotsüberhang festzustellen.

Bei den Lehrstellen für zweijährige Grundbildungen mit Attest entspricht die Nachfrage dem Angebot.

Angebot und Nachfrage an Lehrstellen nach Branchen

- In den Branchen „Dienstleistungen“, „Druck, Design und Kunstgewerbe“, „Gesundheits- und Sozialwesen“ und „Verkauf“, übersteigt die Nachfrage das Angebot an Lehrstellen deutlich.
- In den Branchen „Verarbeitendes Gewerbe“ und „Informatik“ ist der Nachfrageüberhang etwas kleiner.
- In der Branche „Technische Berufe“ übertrifft das Angebot die Nachfrage deutlich.

25

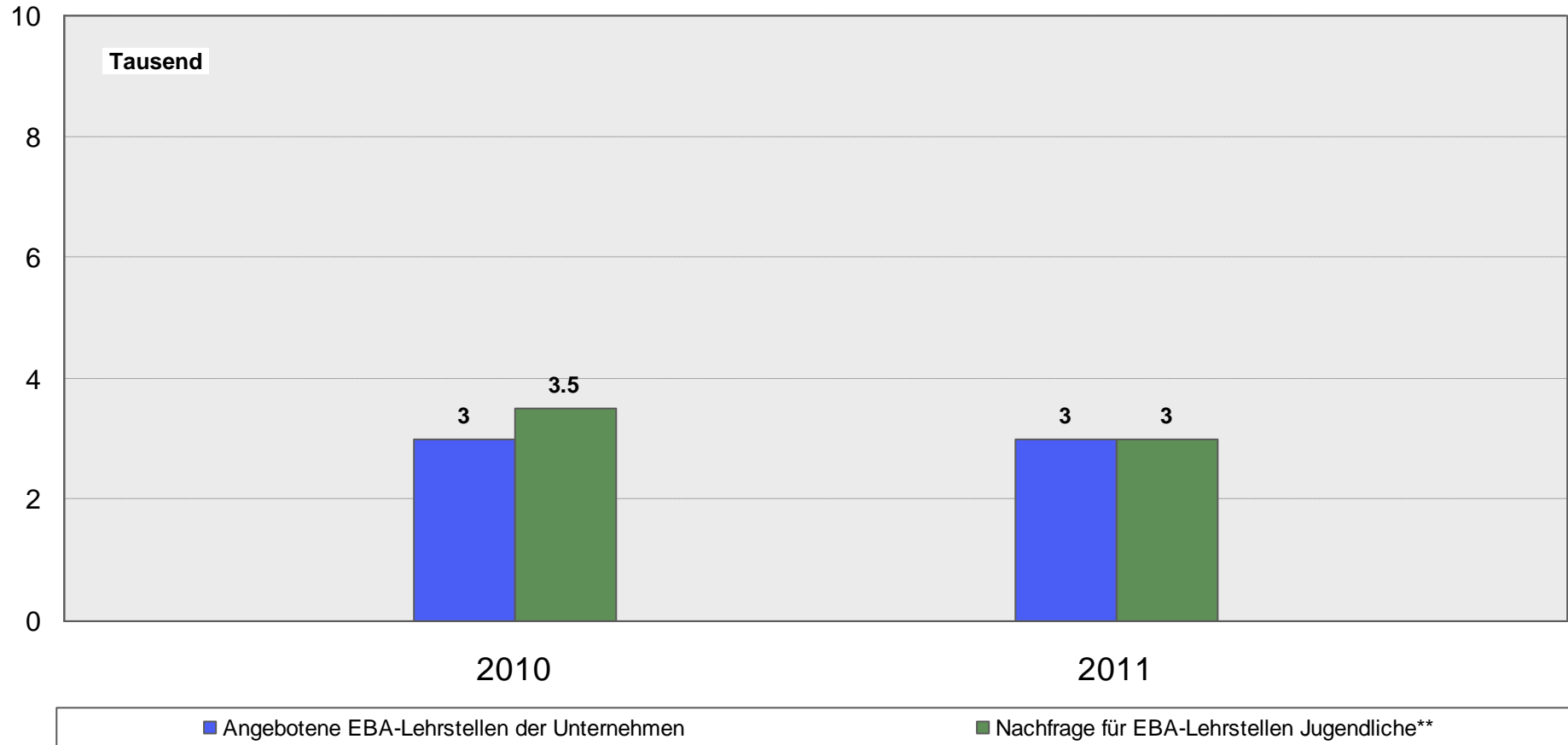


Zahlreiche Jugendliche haben Interesse für mehrere berufliche Grundbildungen und treten somit auch in mehreren Branchen auf.

* Die Angaben zu den Branchen „Druck/Kunst“ und „Informatik“ basieren auf kleinen Stichprobengrößen (n < 90).

Angebot und Nachfrage nur EBA-Lehrstellen*

- Im April 2011 stehen 3'000 angebotenen EBA-Lehrstellen 3'000 Nachfragen gegenüber.
- Sowohl das Angebot an EBA-Lehrstellen als auch die Nachfrage ist gegenüber 2010 stabil.



* EBA-Lehrstelle: Zweijährige berufliche Grundbildungen, die mit einem Eidgenössischen Berufsattest abschliessen

** Die Angaben zu den EBA-Lehrstellen basieren bei den Jugendlichen auf kleinen Stichprobengrößen (n < 90).

Stand der Lehrstellenvergabe am 15. April 2011

Überblick

Von den Jugendlichen verfügen 51'500 (2010: 52'000) über eine mündliche oder schriftliche Zusage für eine Lehrstelle.

Auf Seiten der Unternehmen gelten 61'000 (2009: 56'000) Lehrstellen als definitiv vergeben.

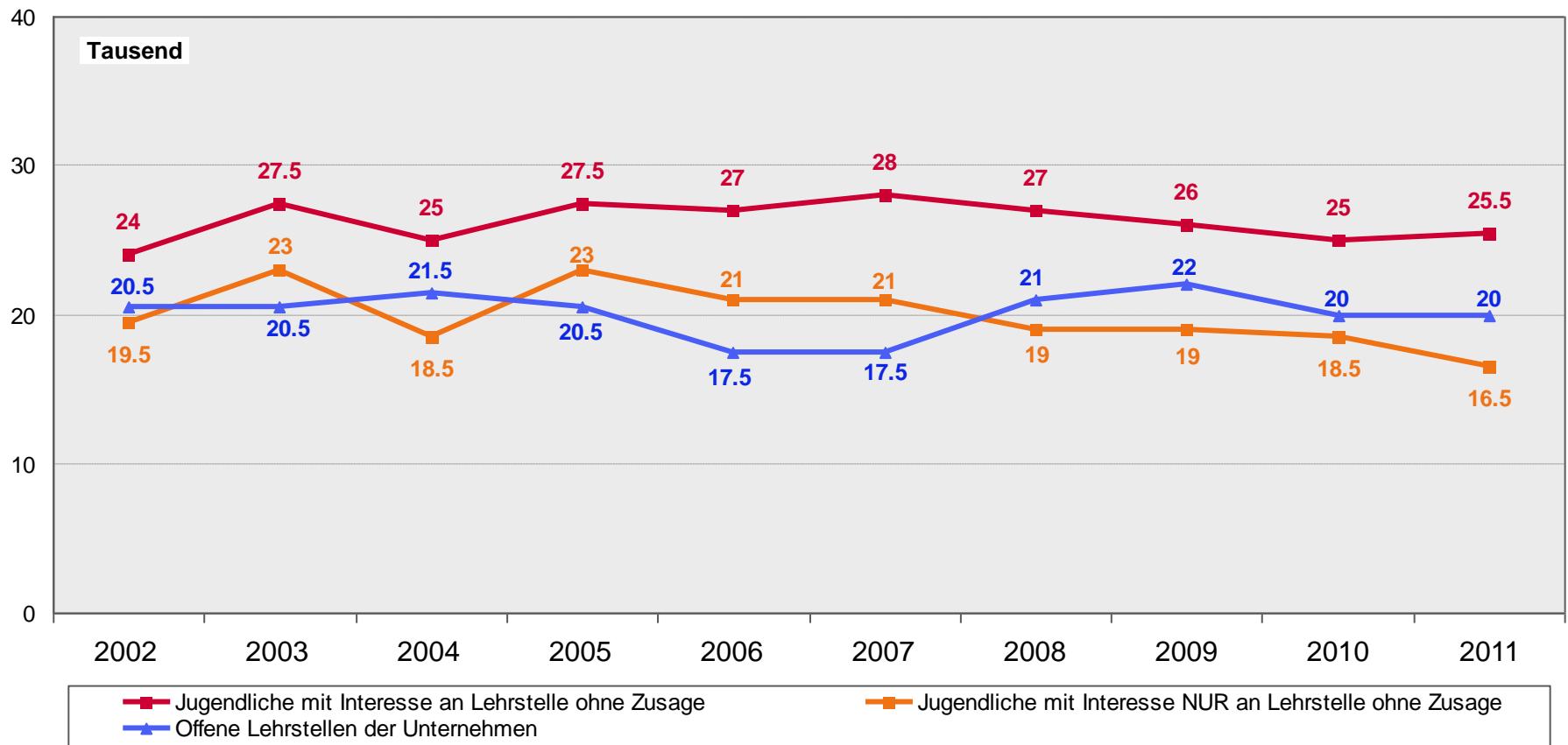
Die Anzahl Jugendlicher, die sich in diesem Jahr ausschliesslich für eine Lehre interessieren und noch keine Zusage erhalten haben, liegt bei 16'500 (18'500). Damit übertrifft das Angebot an offenen Lehrstellen 2011 zum vierten Mal in Folge die Anzahl an Jugendlichen, die sich ausschliesslich für eine Lehrstelle interessieren und noch keine Zusage haben. Die Differenz hat sich gegenüber 2010 mehr als verdoppelt und beträgt 3'500 Lehrstellen.

Die Differenz von 9'500 (4'000) Stellen zwischen den von den Unternehmen vergebenen Lehrstellen und den gemäss Aussage der Jugendlichen zugesagten Lehrstellen deutet 2011, analog zu den Vorjahren, auf einen Informationsvorsprung bei den Unternehmen hin: Offensichtlich sind sich die Unternehmen über die Anzahl vergebener Lehrstellen bereits sicher, haben jedoch zum Teil noch keine konkreten Zusagen gemacht.

Die Erfahrung mit Angebot und Nachfrage der vergangenen Jahre zeigt, dass sich zwischen der April- und der August-Befragung das Angebot an Lehrstellen in der Regel noch erhöht. Auch 2011 dürfte das Angebot an Lehrstellen im August noch über dem im April prognostizierten Wert liegen. Im gleichen Zeitraum ist auch zu erwarten, dass die Jugendlichen flexibel auf die Realitäten des Lehrstellenmarktes reagieren und ihre Interessen ändern.

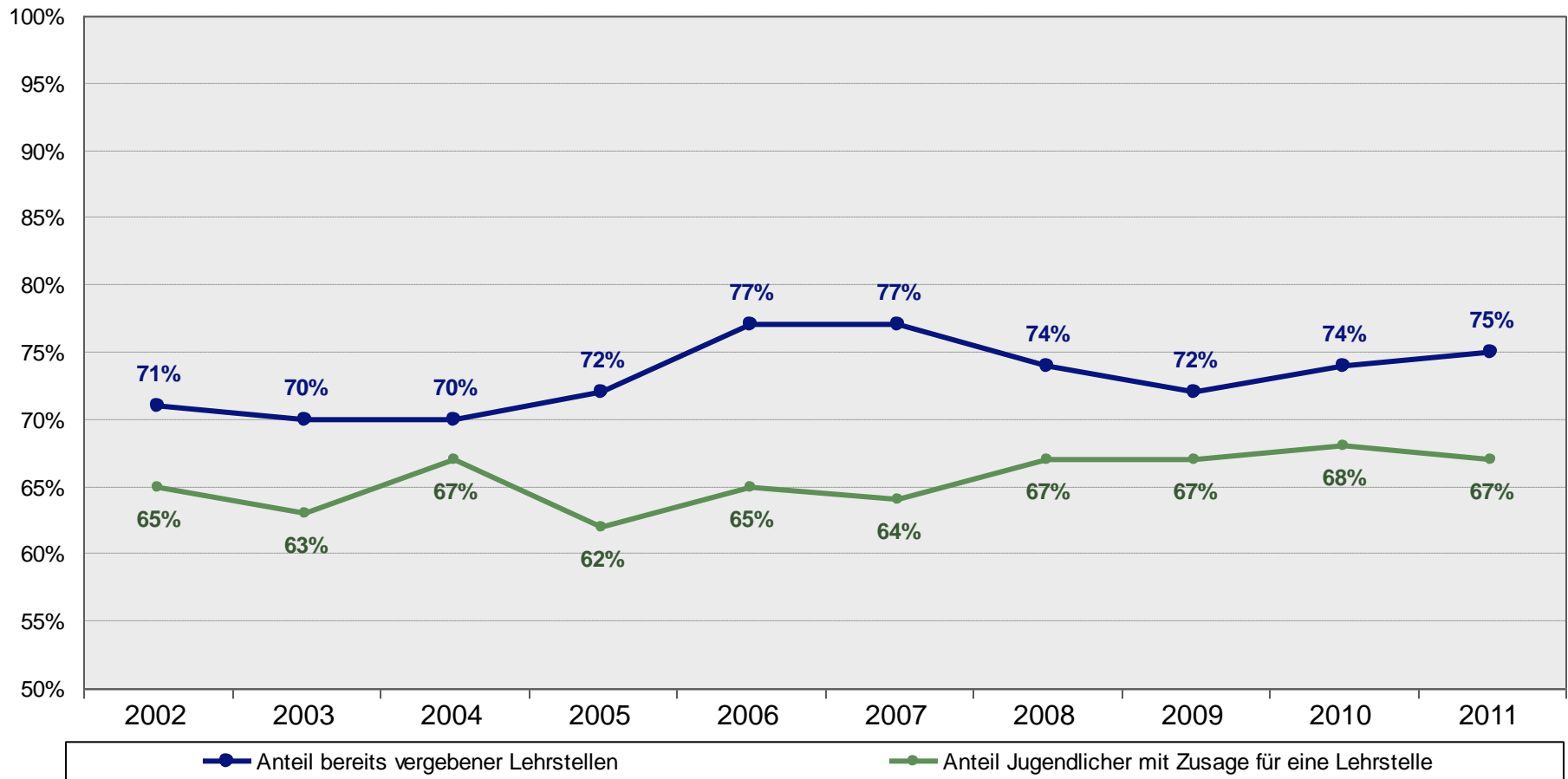
Lehrstellenvergabe am 15. April 2011 (Sicht Jugendliche)

- 25'500 Jugendliche mit Interesse an einer Lehrstelle haben bis zum Stichtag noch keine Zusage erhalten. Davon interessieren sich 16'500 Jugendliche ausschliesslich für eine Lehrstelle.
- Demgegenüber stehen 20'000 Lehrstellen, die noch nicht vergeben worden sind.



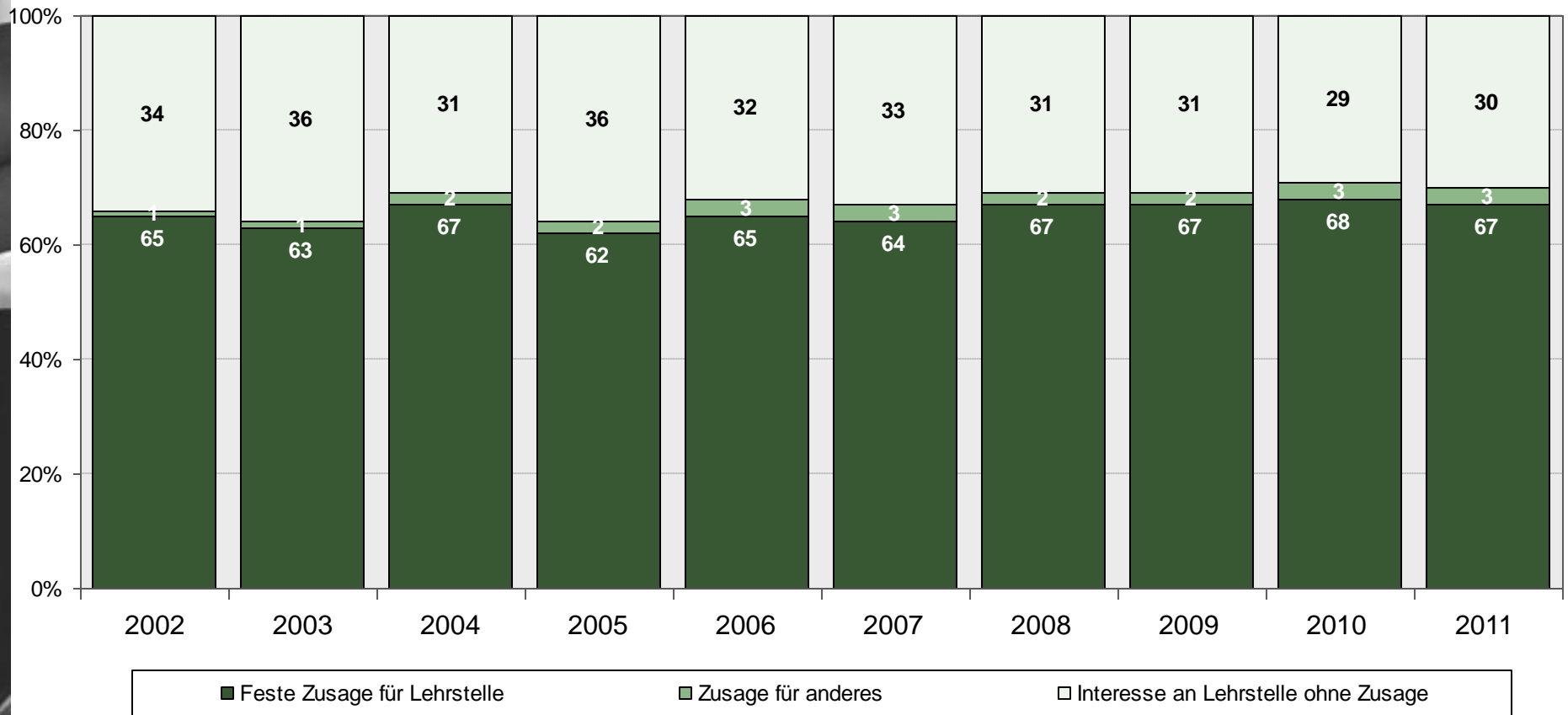
Lehrstellenvergabe am 15. April 2011 (Sicht Unternehmen)

- Bei den Unternehmen sind 75% der angebotenen Lehrstellen am Stichtag vergeben oder jemandem verbindlich zugesichert worden.
- Auf der Nachfrageseite verfügen 67% der an einer Lehrstelle interessierten Jugendlichen über eine schriftliche oder mündliche Zusage für eine Lehrstelle.



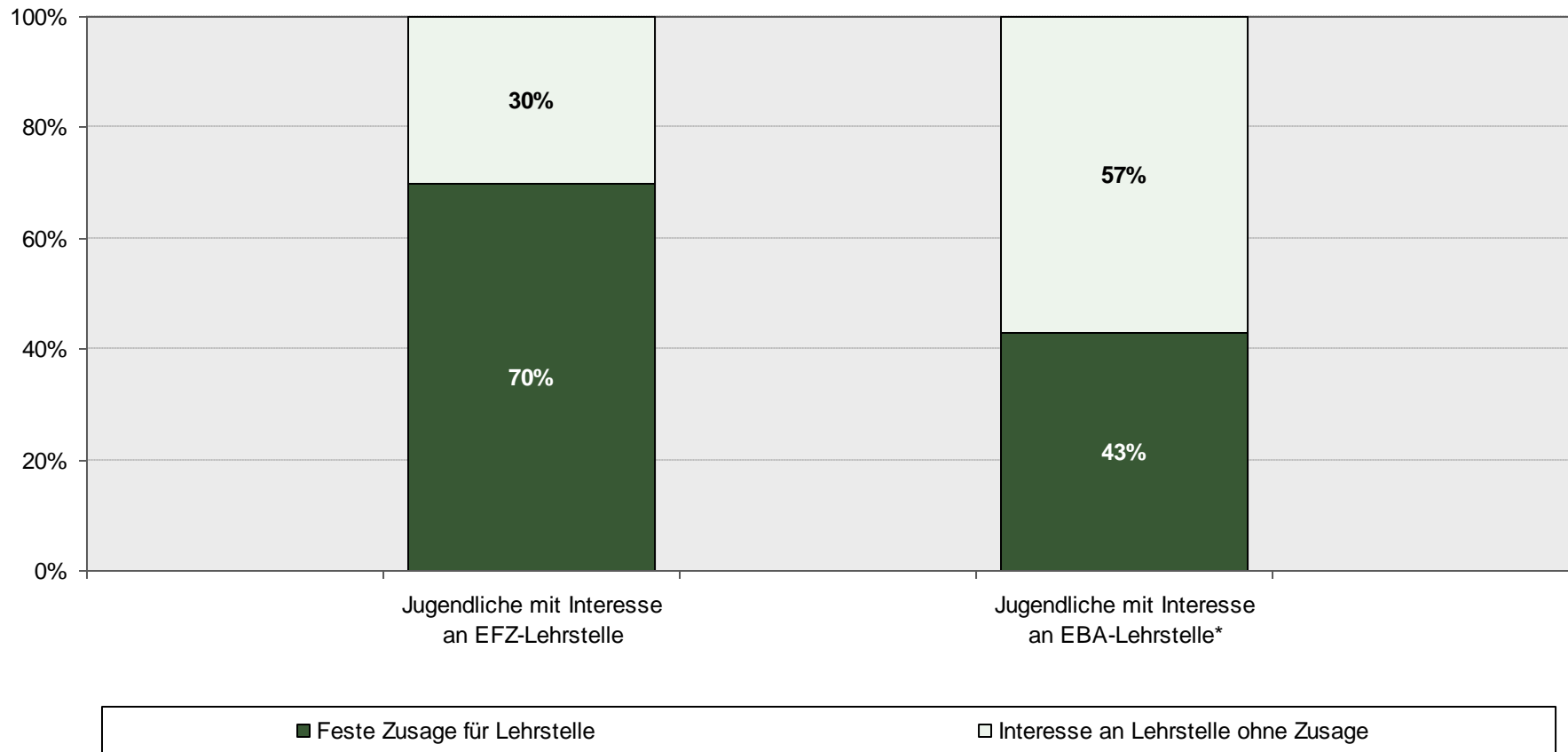
Zusagesituation Jugendliche mit Interesse an Lehre

- 67% der Jugendlichen mit Interesse an einer Lehrstelle haben eine Zusage. Daneben gibt es 2011 weitere 3%, die bis zum Stichtag eine Zusage für eine andere Lösung erhalten haben.
- Der Anteil der Jugendlichen, die noch gar keine Zusage erhalten haben, liegt im Jahr 2011 bei 30%. Dies liegt im Rahmen der Jahre 2008 bis 2010.



Zusagesituation Jugendliche EFZ- und EBA-Lehrstellen

- Während Jugendliche mit Interesse an einer EFZ-Lehrstelle bereits mehrheitlich eine Zusage erhalten haben, verfügen über 40% der Jugendlichen, die sich für eine EBA-Lehrstelle interessieren bereits über eine Zusage.
- Aufgrund von Mehrfachnennungen können die Jugendlichen sowohl Interesse an EFZ- als auch an EBA-Lehrstellen haben.



* Die Angaben für Jugendliche mit Interesse an einer EBA-Lehrstelle basieren auf einer kleinen Stichprobengröße (n < 90)