

Tab. 1 Le 15 mete preferite nell'arco alpino

Pos. 2009	Destinazione	Regione	TOPINDEX 2009	Indice sviluppo	Indice occ.	Indice prezzi	Pos. 2008
1	Grossarlal	Salisburgo	4.8	4.9	5.3	3.8	6
2	Zermatt	Vallese	4.7	4.0	5.1	4.4	2
3	Kleinwalsertal	Vorarlberg	4.6	3.0	5.4	4.4	9
4	Lucerna	Svizzera centrale	4.5	5.0	4.8	3.9	5
5	Rennweg am Katschberg	Carinzia	4.4	3.7	6.0	2.4	1
6	Engelberg	Svizzera centrale	4.4	4.9	4.7	3.7	11
7	Serfaus-Fiss-Ladis	Tirolo	4.4	4.0	4.4	4.5	3
8	Achensee	Tirolo	4.4	3.5	5.5	3.1	7
9	Tux-Finkenber	Tirolo	4.3	3.8	5.1	3.4	10
10	Salisburgo e dintorni	Salisburgo	4.3	4.3	4.1	4.5	4
11	Oberstdorf	Algovia	4.3	3.3	4.1	5.1	13
12	Alpe di Siusi	Alto Adige	4.2	3.3	4.4	4.4	8
13	Kitzbühel	Tirolo	4.2	3.3	3.7	5.7	17
14	Imst-Gurgltal	Tirolo	4.1	4.2	4.1	4.2	38
15	Lech-Zürs	Vorarlberg	4.1	3.4	3.3	6.0	34

«BAK TOPINDEX» anno turistico, valore medio arco alpino = 3.5
Fonte: BAKBASEL

Tab. 2 Le 15 mete preferite in inverno

Pos. 2009	Destinazione	Regione	TOPINDEX 2009	Pos. 2008
1	Lech-Zürs	Vorarlberg	5.1	2
2	Skiregion Obertauern	Salisburgo	4.9	1
3	Rennweg am Katschberg	Carinzia	4.8	6
4	Paznaun	Tirolo	4.8	5
5	Tux - Finkenber	Tirolo	4.7	4
6	St. Anton am Arlberg	Tirolo	4.7	7
7	Serfaus - Fiss - Ladis	Tirolo	4.6	3
8	Zermatt	Vallese	4.6	8
9	Samnaun	Grigioni	4.6	16
10	Grossarlal	Salisburgo	4.5	11
11	Ötztal Tourismus	Tirolo	4.5	15
12	Alta Badia	Alto Adige	4.4	10
13	Saalbach-Hinterglemm	Salisburgo	4.4	13
14	Val Gardena	Alto Adige	4.4	9
15	Arosa	Grigioni	4.3	19

«BAK TOPINDEX» Stagione invernale, valore medio arco alpino = 3.5
Fonte: BAKBASEL

Tab. 3 Le 15 mete preferite in estate

Pos. 2009	Destinazione	Regione	TOPINDEX 2009	Pos. 2008
1	Lucerna	Svizzera centrale	5.1	1
2	Garda Trentino	Trentino	4.9	6
3	Merano e dintorni	Alto Adige	4.8	4
4	Achensee	Tirolo	4.8	3
5	Interlaken	Oberland bernese	4.7	7
6	Kleinwalsertal	Vorarlberg	4.7	12
7	Salisburgo e dintorni	Salisburgo	4.7	5
8	Bodensee - Vorarlberg	Vorarlberg	4.6	8
9	Lago Maggiore e Valli	Ticino	4.5	9
10	Mieminger Plateau	Tirolo	4.4	10
11	Engelberg	Svizzera centrale	4.4	13
12	Imst-Gurgltal	Tirolo	4.4	21
13	Grossarlal	Salisburgo	4.4	33
14	Oberstdorf	Algovia	4.4	11
15	Garmisch-Partenkirchen	Baviera sudorientale	4.3	24

«BAK TOPINDEX» Stagione estiva, valore medio arco alpino = 3.5
Fonte: BAKBASEL

Tab. 4 Campione di mete cittadine - performance a confronto

Città	TOPINDEX 2009	Indice sviluppo	Indice occ.	Indice prezzi	TOPINDEX 2008
Barcellona	5.3	3.9	6.0	5.2	5.6
Zurigo	5.0	3.5	5.9	4.6	4.5
Ginevra	4.9	3.2	5.0	6.0	4.6
Monaco di Baviera	4.6	3.9	4.7	5.0	4.4
Vienna	4.5	3.6	4.8	4.7	4.5
Basilea	4.4	4.5	4.5	4.4	4.2
Praga	4.1	4.3	3.7	4.7	4.7
Losanna	4.0	2.8	4.3	4.2	3.9
Salisburgo	3.9	3.3	3.8	4.6	4.0
Firenze	3.9	3.0	3.9	4.5	4.3
Heidelberg	3.9	2.9	3.5	5.1	3.7
Berna	3.8	4.1	4.6	2.4	3.9

Indice, Valore medio del campione complessivo delle destinazioni cittadine = 3.5 punti
Fonte: BAKBASEL

Mete del turismo giornaliero – performance a confronto

Fig. 1 Top 10: Evoluzione del numero dei pernottamenti in hotel 2000 - 2008

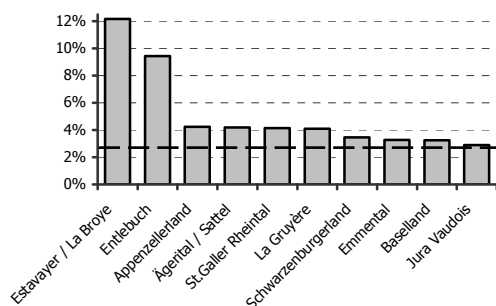


Fig. 2 Top 10: Sfruttamento dei posti letto disponibili 2008

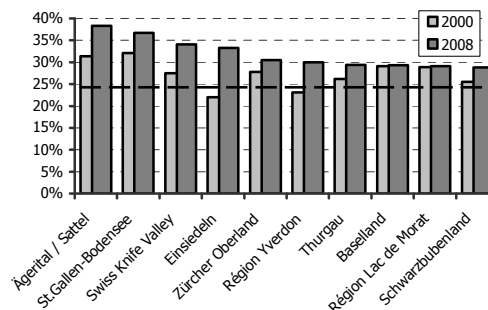


Fig. 3 Top 10: Evoluzione del valore aggiunto lordo reale nel settore alberghiero 2000 - 2008

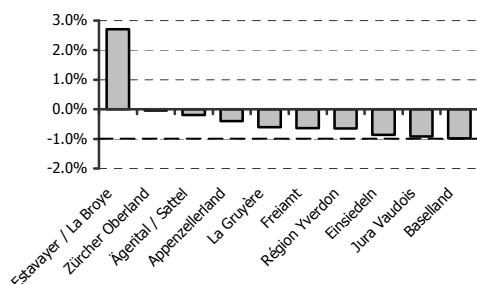


Fig. 4 Top 10: Evoluzione del numero degli addetti nel settore alberghiero 2000 - 2008

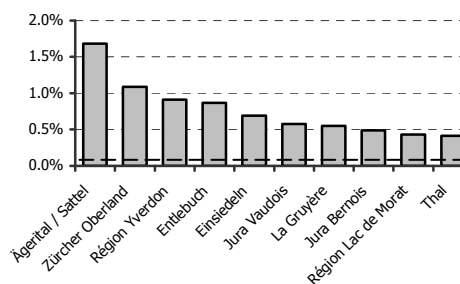


Fig. 1, 3 e 4: Variazione p.a. in %. Fig. 2: Sfruttamento lordo dei posti letto in %, linea tratteggiata = valore medio di tutte le mete del turismo giornaliero
Fonte: UST, BAKBASEL