

Senkung der Entbündelungs- & Interkonnektionspreise

Medienkonferenz der ComCom

Zürich, 24. September 2008, 10:30 Uhr

Marc Furrer, Präsident der ComCom
www.comcom.admin.ch



Was hat die ComCom entschieden?

Entscheide der ComCom in insgesamt 9 Zugangsverfahren:

- **Entbündelung:** Senkung des Mietpreises für die Übernahme eines Teilnehmeranschlusses durch eine alternative Anbieterin
- **Kollokation:** Senkung der Preise für die Installation und den Betrieb von Geräten in den Telefonzentralen der Swisscom
- **Interkonnektion:** Senkung der Interkonnektionspreise für die Jahre 2007 und 2008



FMG-Revision trat am 1. April 2007 in Kraft: neue Zugangsformen für mehr Wettbewerb

Eine **marktbeherrschende Anbieterin** muss folgende Zugangsformen **zu kostenorientierten Preisen** anbieten (Art. 11 neues FMG):

- Vollständige Entbündelung (= vollst. Zugang zum Teilnehmeranschluss)
- Schneller Bitstrom-Zugang (nur während vier Jahren)
- Verrechnen von Festnetzanschlüssen
- Mietleitungen
- Zugang zu den Kabelkanalisationen, sofern ausreichende Kapazität verfügbar
- Interkonnektion



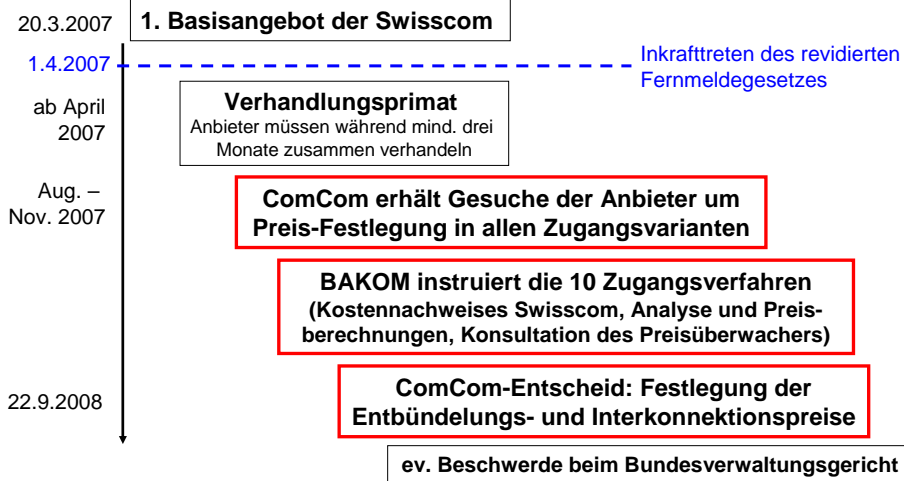
Kostenorientierte Preise (LRIC)

Berechnungsmodell „Long Run Incremental Costs“ (LRIC)
gemäss Vorgabe des Bundesrates in Art. 54 FDV:

- **Modell „effiziente Anbieterin“:** Orientierung an Aufwendungen und Investitionen einer Anbieterin, die eine effiziente Infrastruktur unter Wettbewerbsbedingungen aufbauen würde.
- **Relevante Kosten:** Nur jene Kosten sind einzubeziehen, die effektiv von den beanspruchten Leistungen verursacht werden
 - + Anteil an den gemeinsamen Kosten und Gemeinkosten
 - + branchenübliche Kapitalkosten (enthält auch Gewinnanteil)
- **Langfristige Kosten (Long Run) auf aktueller Basis:** Zukunftsgerichtet Betrachtung, d.h. kein Altlasten einbeziehen. Keine Überkapazitäten im Netz und aktuelle Wiederbeschaffungswerte (keine historischen Kosten).



Zugangsverfahren zur Entbündelung der letzten Meile: Ablauf seit Inkrafttreten des neuen FMG am 1.4.2007

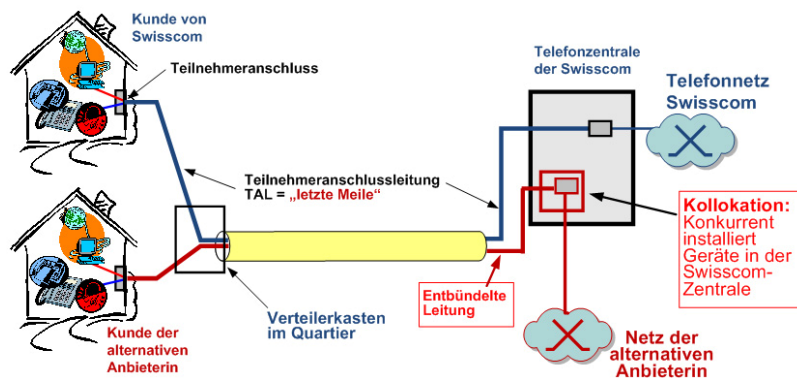


Medienkonferenz ComCom, 24.09.2008
Marc Furrer, Präsident ComCom

5



Entbündelung der letzten Meile



Bisher wurden ca. 6'000-7'000 Anschlüsse entbündelt

Medienkonferenz ComCom, 24.09.2008
Marc Furrer, Präsident ComCom

6



Entbündelungspreise 2008

in CHF	2008 Swisscom Kosten- nachweis	2008 Swisscom fakturierter Preis	2008 ComCom regulierter Preis	Reduk- tion
Monatliche Preise				
Miete entbundelter Teilnehmeran- schluss TAL	34.30		18.18	- 47%
		23.50	18.18	- 22.6%
Einmalige Preise				
Neue Aufschaltung einer aktiven TAL	98.96		45.21	-54.3%

Medienkonferenz ComCom, 24.09.2008
Marc Furrer, Präsident ComCom

7



Entbündelung

Auswirkungen der Entscheide für die Anbieter:

- **Rechts- und Investitionssicherheit:**
Klare Rahmenbedingungen erlauben die Planung der Investitionen in die Entbündelung
- **Marktzugang erleichtert, mehr Wettbewerb**
- **Vorteil der Entbündelung:** Anbieter können Angebote selbst frei gestalten / keine Abhängigkeit von Swisscom

Auswirkungen für Konsumentinnen und Konsumenten:

- **Vielfältigere Angebote zu günstigen Preisen**
- **„Alles aus einer Hand“:** Alle Telecom-Dienste können von einem einzigen Anbieter bezogen werden (keine Anschlussgebühr mehr)

Medienkonferenz ComCom, 24.09.2008
Marc Furrer, Präsident ComCom

8



Entbündelung

Wo hat die ComCom Anpassungen vorgenommen?

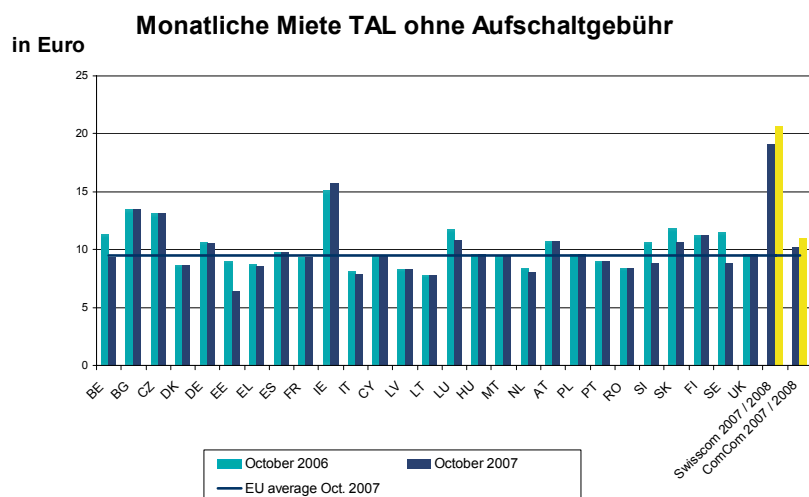
- **Kapitalkosten** gesenkt
- **Abschreibungsdauern** bei den Investitionen in Kabelkanalisationen und Kupferleitungen angepasst
- **Baukosten** gesenkt
- „**Beilauf**“: Aufteilung der Tiefbaukosten beim Netzbau auf mehrere Infrastrukturen (Telecom, Strom, CATV) angepasst
- **Betriebskosten**: Nicht relevante Kosten gestrichen

Medienkonferenz ComCom, 24.09.2008
Marc Furrer, Präsident ComCom

9



Entbündlungspreis im europäischen Vergleich



Medienkonferenz ComCom, 24.09.2008
Marc Furrer, Präsident ComCom

10



Kollokation: Preise 2008

Starke Senkung der Preise für die Installation und den Betrieb von Geräten in den Telefonzentralen der Swisscom.

Zum Beispiel:

in CHF	2008 Swisscom	2008 ComCom regulierter Preis	Reduktion
Monatliche Preise			
Miete Fläche pro m ²	53.40	51.92	-2.8%
Einmalige Preise			
Machbarkeitsanalyse	731.-	308.40	-57.8%
Bereitstellung KOL	12'706.-	2'440.-	-80.8%

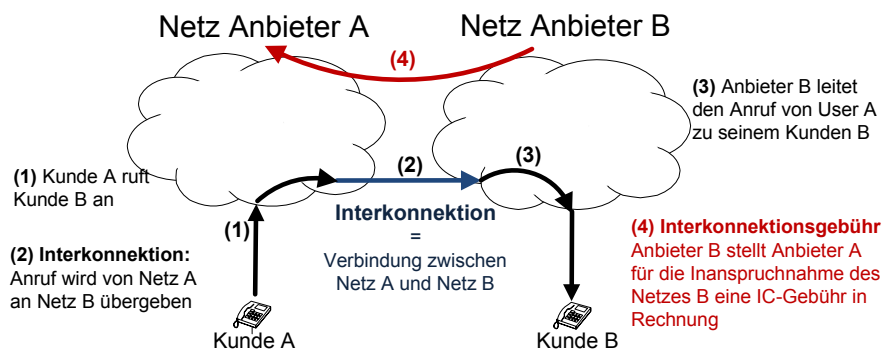
Medienkonferenz ComCom, 24.09.2008
Marc Furrer, Präsident ComCom

* Seite korrigiert 25.9.2008

11



Interkonnektion (IC)



Medienkonferenz ComCom, 24.09.2008
Marc Furrer, Präsident ComCom

12



Interkonnektion: Preise 2007 + 2008

Die Interkonnektionspreise sinken mehrheitlich um **25-30%**
(im Vergleich zum Kostennachweis von Swisscom).

Zum Beispiel: Terminierung im Festnetz der Swisscom

in Rappen	2007 Swisscom	2007 ComCom regulierter Preis	Reduk- tion	2008 Swisscom	2008 ComCom regulierter Preis	Reduk- tion
Nationale Terminierung im Festnetz der Swisscom						
Setup charge (einmalig pro Anruf; peak)	1.20	0.84	-29.8%	1.17	0.82	-30.4%
Minutenpreis (peak)	1.49	1.08	-27.5%	1.37	1.00	-26.8%

Medienkonferenz ComCom, 24.09.2008
Marc Furrer, Präsident ComCom

13



Interkonnektion

Wo hat die ComCom Anpassungen vorgenommen?

- **Kapitalkosten** gesenkt
- **Nutzungsdauern** angepasst
(entsprechend dem ComCom-Entscheid vom 14.12.2007)
- Nicht relevante **Betriebskosten/Overhead-Kosten** gestrichen

→ **Gleiche Praxis wie bisher, keine Änderung der Parameter**

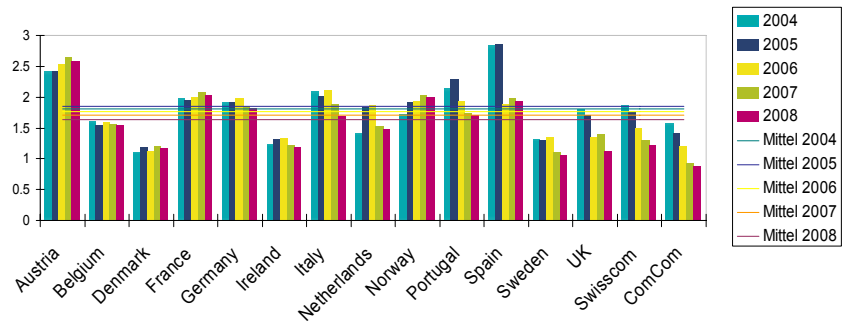
Medienkonferenz ComCom, 24.09.2008
Marc Furrer, Präsident ComCom

14



Interkonnektion im europäischen Vergleich

Terminierung National in Rp./Min.
(Gesprächsdauer 4 Minuten)



Medienkonferenz ComCom, 24.09.2008
Marc Furrer, Präsident ComCom

15



Fazit

Insgesamt eine **gute Ausgangslage** für die Anbieter:

- **Entbündelung/Kollokation:** Klare Ausgangslage für die Planung der künftigen Investitionen
- **Entbündelungspreis nahe am EU-Durchschnitt**
- **Interkonnectionspreise klar unter dem EU-Durchschnitt**

⇒ **Belebung des Wettbewerbs zu erwarten**

⇒ **Konsumentinnen und Konsumenten werden von vielfältigeren, günstigen Angeboten profitieren**

Medienkonferenz ComCom, 24.09.2008
Marc Furrer, Präsident ComCom

16