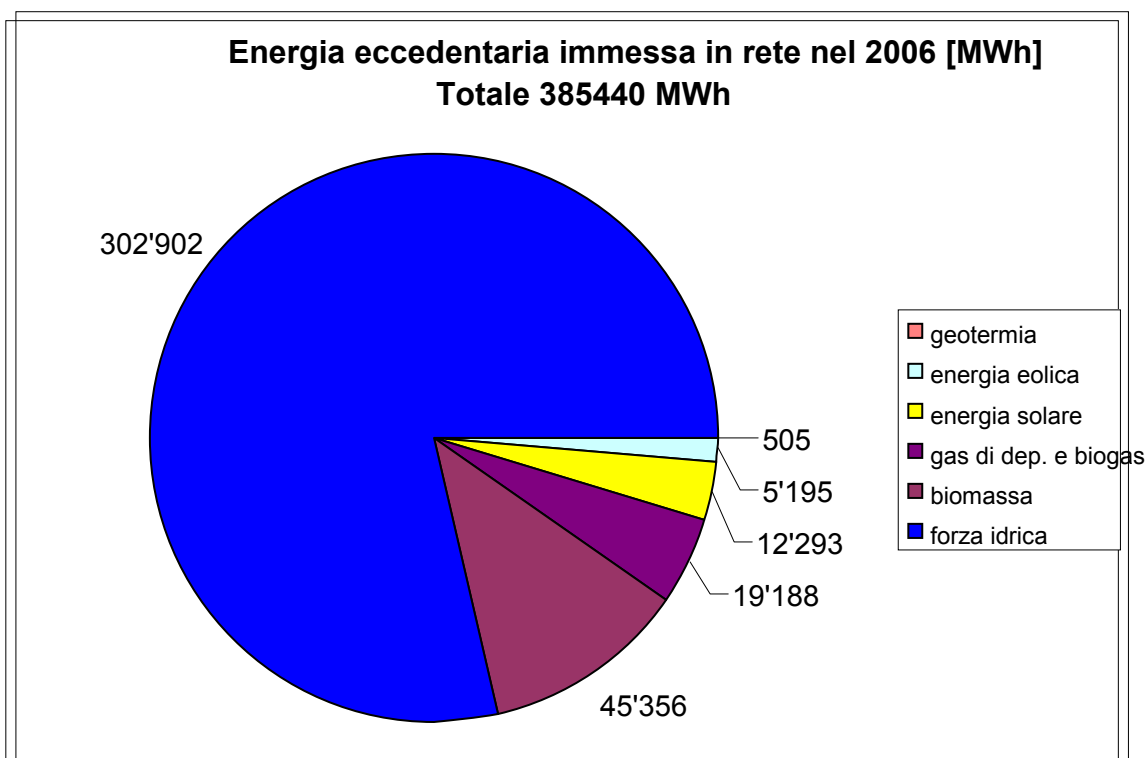
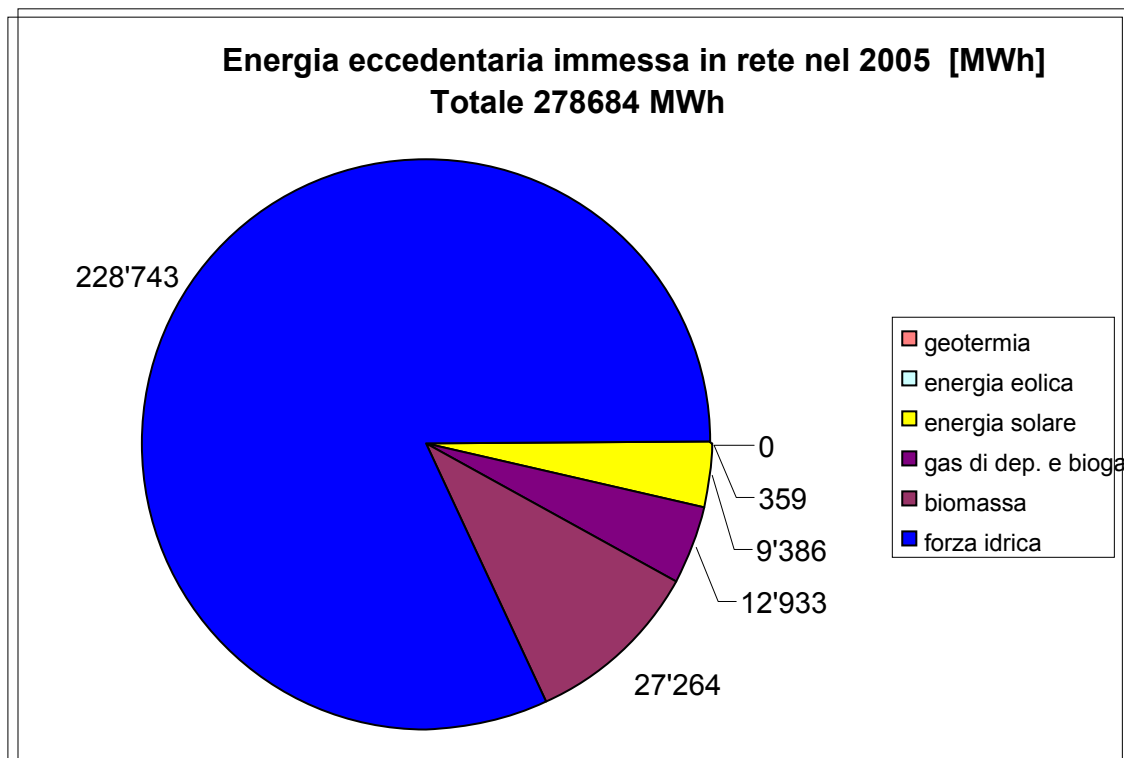
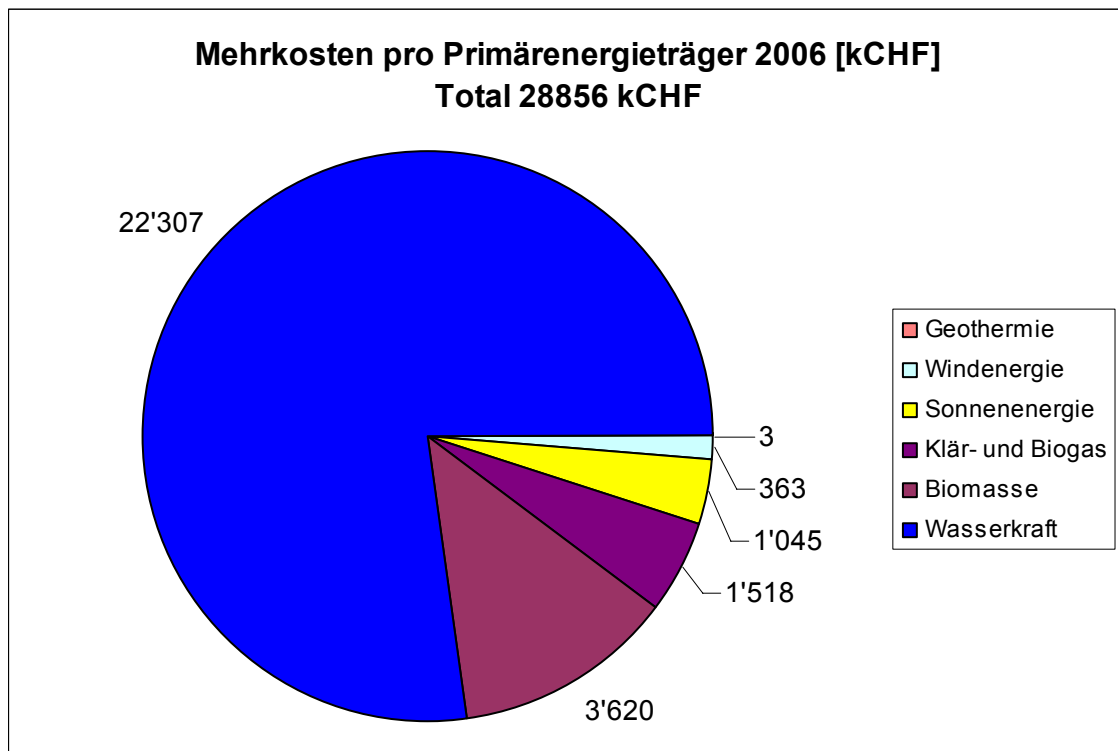
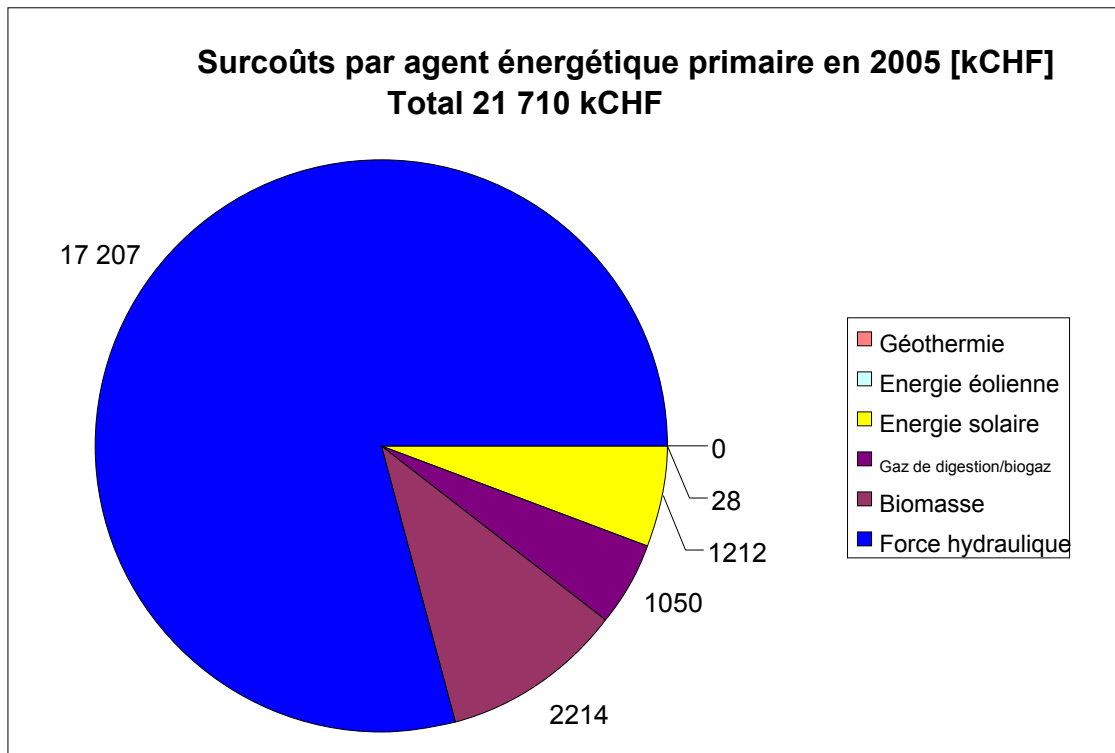




Scheda informativa: Finanziamento dei costi supplementari 2005/2006





Esclusi IVA e costi di esecuzione.



Cifre dettagliate 2006:

Classifica Cantoni Forza idrica Energia eccedentaria immessa in rete [kWh]		
Cantone	Forza idrica	Totale per Cantone
BE	52'258'277	60'480'790
GL	37'611'134	37'611'778
VS	33'891'776	37'285'933
TG	31'587'690	32'829'572
SG	28'998'835	33'668'363

Classifica Cantoni Energia solare Energia eccedentaria immessa in rete [kWh]		
Cantone	Energia solare	Totale per Cantone
ZH	3'732'515	46'284'346
GE	2'336'335	3'963'667
BS	2'067'224	2'067'224
BE	1'329'223	60'480'790
GR	760'157	11'899'615

Classifica Cantoni Energia eolica Energia eccedentaria immessa in rete [kWh]		
+ Cantone	Energia eolica	Totale per Cantone
VD	2'194'867	16'657'109
VS	2'194'087	37'285'933
LU	646'050	6'928'305
ZH	59'604	46'284'346
SG	41'172	33'668'363

Classifica Cantoni Biomassa Energia eccedentaria immessa in rete [kWh]		
Cantone	Biomassa	Totale per Cantone
ZH	28'397'848	46'284'346
AG	6'155'249	18'606'724
BE	3'117'863	60'480'790
LU	2'981'580	6'928'305
SH	1'613'853	2'385'127

Classifica Cantoni Gas di dep. e biogas Energia eccedentaria immessa in rete [kWh]		
Cantone	Gas di dep. e biogas	Totale per Cantone
ZH	4'825'333	46'284'346
BE	3'757'585	60'480'790
SG	3'719'815	33'668'363



VD	1'597'824	16'657'109
GR	1'095'808	11'899'615

Cifre dettagliate 2006: costi supplementari

Spitzenreiter Wasserkraft Mehrkosten [kCHF]		
Kanton	Wasserkraft	Total pro Kanton
BE	4'110	4'753
GL	2'878	2'878
VS	2'353	2'589
TG	2'327	2'407
SG	2'233	2'554

Spitzenreiter Sonnenenergie Mehrkosten [kCHF]		
Kanton	Sonnenenergie	Total pro Kanton
ZH	305	3'758
GE	224	378
BS	180	180
BE	124	4'753
GR	56	906

Spitzenreiter Windenergie Mehrkosten [kCHF]		
Kanton	Windenergie	Total pro Kanton
VS	144	2'589
VD	128	869
LU	76	646
ZH	5	3'758
SG	4	2'554

Spitzenreiter Biomasse Mehrkosten [kCHF]		
Kanton	Biomasse	Total pro Kanton
ZH	2'319	3'758
AG	497	1'355
LU	279	646
BE	207	4'753
SH	126	186

Spitzenreiter Klär- und Biogas Mehrkosten [kCHF]		
Kanton	Klär- und Biogas	Total pro Kanton
ZH	390	3'758
BE	310	4'753
SG	283	2'554
VD	112	869
GR	84	906

