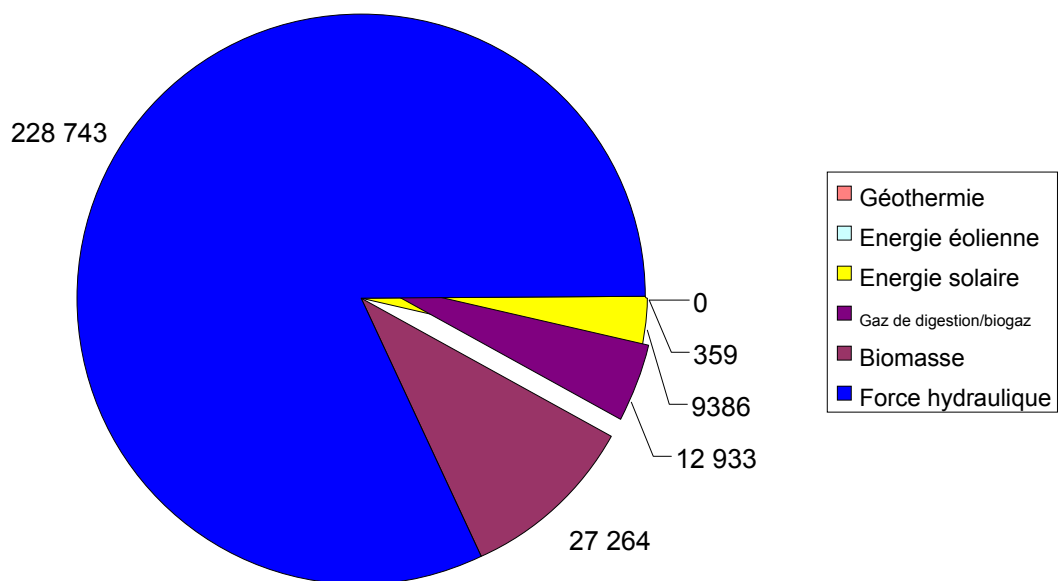


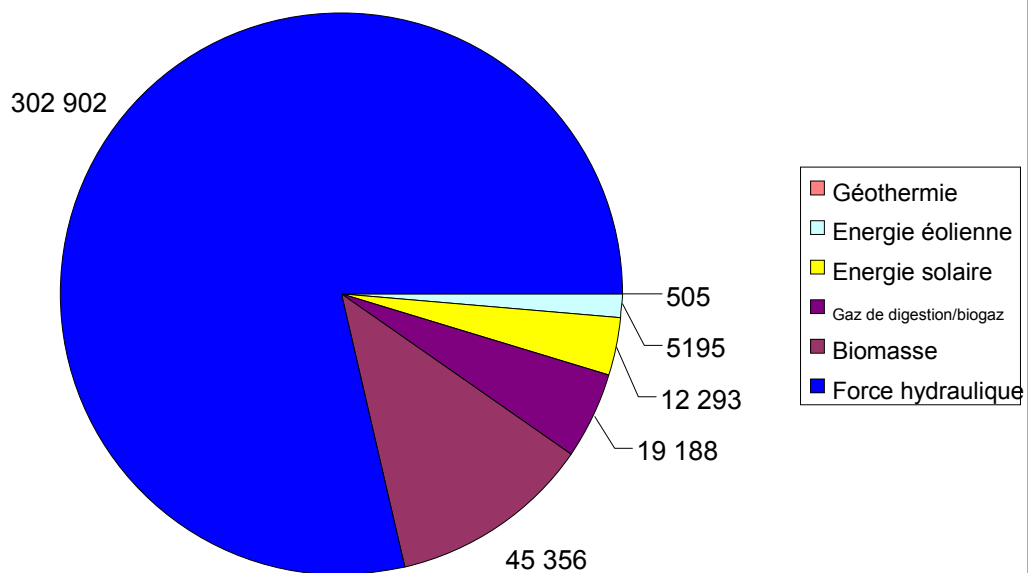


## Fiche d'information : Financement des frais supplémentaires 2005/2006

**Energie excédentaire injectée en 2005 [MWh]**  
Total 278 684 MWh

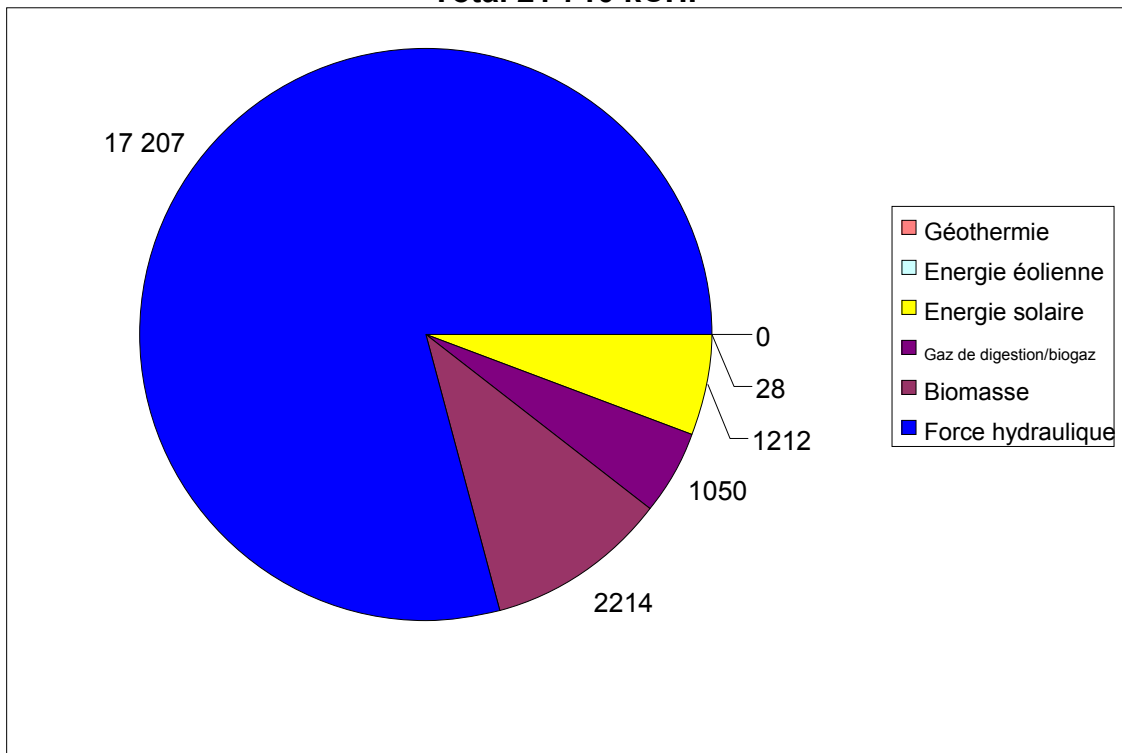


**Energie excédentaire injectée en 2006 [MWh]**  
Total 385 440 MWh

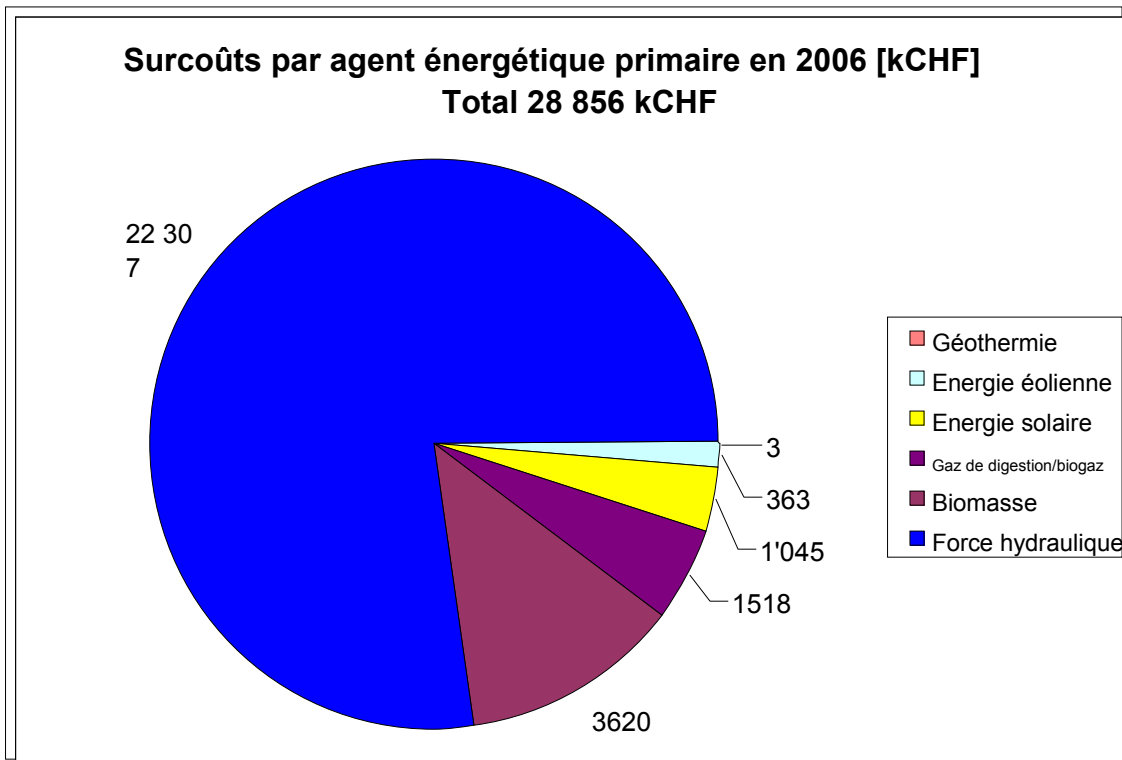




### Surcoûts par agent énergétique primaire en 2005 [kCHF] Total 21 710 kCHF



### Surcoûts par agent énergétique primaire en 2006 [kCHF] Total 28 856 kCHF



Les valeurs ne comprennent ni la TVA ni les coûts d'exécution.



## Chiffres détaillés pour 2006

<b>Force hydraulique en tête</b> <b>Energie excédentaire injectée [kWh]</b>		
<b>Canton</b>	<b>Force hydraulique</b>	<b>Total par canton</b>
BE	52 258 277	60 480 790
GL	37 611 134	37 611 778
VS	33 891 776	37 285 933
TG	31 587 690	32 829 572
SG	28 998 835	33 668 363

<b>Energie solaire en tête</b> <b>Energie excédentaire injectée [kWh]</b>		
<b>Canton</b>	<b>Energie solaire</b>	<b>Total par canton</b>
ZH	3 732 515	46 284 346
GE	2 336 335	3 963 667
BS	2 067 224	2 067 224
BE	1 329 223	60 480 790
GR	760 157	11 899 615

<b>Energie éolienne en tête</b> <b>Energie excédentaire injectée [kWh]</b>		
<b>Canton</b>	<b>Energie éolienne</b>	<b>Total par canton</b>
VD	2 194 867	16 657 109
VS	2 194 087	37 285 933
LU	646 050	6 928 305
ZH	59 604	46 284 346
SG	41 172	33 668 363

<b>Biomasse en tête</b> <b>Energie excédentaire injectée [kWh]</b>		
<b>Canton</b>	<b>Biomasse</b>	<b>Total par canton</b>
ZH	28 397 848	46 284 346
AG	6 155 249	18 606 724
BE	3 117 863	60 480 790
LU	2 981 580	6 928 305
SH	1 613 853	2 385 127

<b>Gaz de digestion et biogaz en tête</b> <b>Energie excédentaire injectée [kWh]</b>		
<b>Canton</b>	<b>Gaz de digestion et biogaz</b>	<b>Total par canton</b>
ZH	4 825 333	46 284 346
BE	3 757 585	60 480 790
SG	3 719 815	33 668 363
VD	1 597 824	16 657 109
GR	1 095 808	11 899 615



## Chiffres détaillés pour 2006: Frais supplémentaires

<b>Spitzenreiter Wasserkraft Mehrkosten [kCHF]</b>		
<b>Kanton</b>	<b>Wasserkraft</b>	<b>Total pro Kanton</b>
BE	4'110	4'753
GL	2'878	2'878
VS	2'353	2'589
TG	2'327	2'407
SG	2'233	2'554

<b>Spitzenreiter Sonnenenergie Mehrkosten [kCHF]</b>		
<b>Kanton</b>	<b>Sonnenenergie</b>	<b>Total pro Kanton</b>
ZH	305	3'758
GE	224	378
BS	180	180
BE	124	4'753
GR	56	906

<b>Spitzenreiter Windenergie Mehrkosten [kCHF]</b>		
<b>Kanton</b>	<b>Windenergie</b>	<b>Total pro Kanton</b>
VS	144	2'589
VD	128	869
LU	76	646
ZH	5	3'758
SG	4	2'554

<b>Spitzenreiter Biomasse Mehrkosten [kCHF]</b>		
<b>Kanton</b>	<b>Biomasse</b>	<b>Total pro Kanton</b>
ZH	2'319	3'758
AG	497	1'355
LU	279	646
BE	207	4'753
SH	126	186

<b>Spitzenreiter Klär- und Biogas Mehrkosten [kCHF]</b>		
<b>Kanton</b>	<b>Klär- und Biogas</b>	<b>Total pro Kanton</b>
ZH	390	3'758
BE	310	4'753
SG	283	2'554
VD	112	869
GR	84	906